



Chambre de Commerce et
d'Industrie de Côte d'Ivoire

Campagne 2017-2018



RAPPORT SUR LE CONTROLE DES POIDS DU COTON À L'EXPORT



Le Conseil du Coton et de l'Anacarde

Décembre 2017 - Août 2018

Le Conseil de Régulation, de Suivi et de Développement des Filères Coton et Anacarde



**RAPPORT SUR LE CONTROLE
DES POIDS DU COTON A L'EXPORT**



le Conseil du Coton et de l'Anacarde

Décembre 2017 - Août 2018

TABLE DES MATIÈRES

LISTE DES TABLEAUX ET GRAPHIQUES.....	4
DÉFINITIONS, SIGLES ET ABRÉVIATIONS.....	5
MISSION DE PESAGE DES PRODUITS D'EXPORTATION	6
1. LES DISPOSITIONS JURIDIQUES D'EXÉCUTION DE LA MISSION	6
1.1.- Décret n° 92-21 du 8 Janvier 1992 - article 2	6
1.2.- Décret n° 92-21 du 8 Janvier 1992 - article 5	6
2. LES CONDITIONS DE REPRISE DE L'ACTIVITÉ DE PESAGE PAR LA CCI-CI	6
DESCRIPTIF DU PROCESSUS DE PESAGE À L'EXPORTATION DE LA FIBRE DE COTON	7
1. PROCESSUS DE PESAGE À L'EXPORTATION.....	7
1.1.- Le pesage	7
1.2.- L'émission du Certificat de pesage.....	7
1.3.- La déclaration à l'exportation	7
1.4.- L'embarquement.....	8
2. MISE EN PLACE OPÉRATIONNELLE.....	9
2.1.- Système de traitement des données du pesage	9
2.2.- Les sites de pesage retenus.....	10
2.3.- Les ressources humaines	10
RÉSUMÉ.....	11
CHAPITRE I : ANALYSE DE L'ACTIVITÉ DE CERTIFICATION DES PESÉES À L'EXPORT DU COTON DE DÉCEMBRE 2017 À AOÛT 2018	12
1. LA CERTIFICATION DES PESÉES À L'EXPORT DE LA FIBRE DE COTON	12
2. LES PESÉES À L'EXPORT PAR OPÉRATEUR.....	13
3. LES TRANSITAIRES.....	14
4. LES DESTINATIONS	15
CHAPITRE II : ANALYSE DE L'ACTIVITÉ DE CERTIFICATION DES PESÉES À L'EXPORT DES PRINCIPAUX OPÉRATEURS DE COTON DE DÉCEMBRE 2017 À AOÛT 2018	17
II.1- ANALYSE DE L'ACTIVITÉ DE CERTIFICATION DES PESÉES À L'EXPORT DES ÉGRENEURS.....	17
II.1.1.- La certification des pesées à l'export de la fibre de coton des égreneurs	17
II.1.2.- Les quantités de fibre de coton pesées à l'export par les égreneurs	18
II.1.3.- Les transitaires des égreneurs	19
II.1.4.- Les destinations des exportations des égreneurs	20
II.2- ANALYSE DE L'ACTIVITÉ DE CERTIFICATION DES PESÉES À L'EXPORT DES NON ÉGRENEURS	22
II.2.1.- La certification des pesées à l'export de coton des non égreneurs	22
II.2.2.- Les quantités de coton pesées à l'export par les non égreneurs.....	23
II.2.3.- Les transitaires des non égreneurs	23
II.2.4.- Les destinations des exportations des non égreneurs.....	23
ANNEXES	25
LISTE DES CERTIFICATS DE PESAGE DE FIBRE DE COTON DÉCEMBRE 2017-AOÛT 2018.....	27

LISTE DES TABLEAUX ET GRAPHIQUES

TABLEAUX

Tableau 1 : Ponts bascules export retenus.....	10
Tableau 2 : Quantités de coton pesées à l'export Décembre 2017-Août 2018 (Kg).....	12
Tableau 3 : Quantités de coton pesées à l'export par port d'embarquement Décembre 2017-Août 2018 (Kg).....	12
Tableau 4 : Quantités mensuelles de coton pesées à l'export (Kg).....	13
Tableau 5 : Quantités de coton pesées à l'export par opérateur Décembre 2017-Août 2018 (Kg).....	13
Tableau 6 : Quantités de coton pesées à l'export par opérateur en Août 2018 (Kg).....	14
Tableau 7 : Quantités de coton traitées par transitaire Décembre 2017-Août 2018 (Kg).....	14
Tableau 8 : Quantités de coton traitées par transitaire en Août 2018 (Kg).....	15
Tableau 9 : Quantités de coton pesées à l'export par continent Décembre 2017-Août 2018 (Kg).....	15
Tableau 10 : Quantités de coton pesées à l'export par continent en Août 2018 (Kg).....	15
Tableau 11 : Quantités de coton pesées à l'export par pays de destination Décembre 2017-Août 2018 (Kg).....	16
Tableau 12 : Quantités de coton pesées à l'export par pays en Août 2018 (Kg).....	16
Tableau 13 : Quantités de coton pesées à l'export par les égreneurs Décembre 2017-Août 2018 (Kg).....	17
Tableau 14 : Quantités mensuelles de coton pesées à l'export par les égreneurs (Kg).....	17
Tableau 15 : Quantités de coton pesées à l'export par égreneur Décembre 2017-Août 2018 (Kg).....	18
Tableau 16 : Quantités de coton pesées à l'export par égreneur en Août 2018 (Kg).....	18
Tableau 17 : Quantités de coton traitées par transitaire pour les égreneurs Décembre 2017-Août 2018 (Kg).....	19
Tableau 18 : Quantités de coton traitées par transitaire pour les égreneurs en Août 2018 (Kg).....	19
Tableau 19 : Quantités de coton pesées à l'export par continent par les égreneurs Décembre 2017-Août 2018 (Kg).....	20
Tableau 20 : Quantités de coton pesées à l'export par continent par les égreneurs en Août 2018 (Kg).....	20
Tableau 21 : Quantités de coton pesées à l'export par pays de destination par les égreneurs Décembre 2017-Août 2018 (Kg).....	21
Tableau 22 : Quantités de coton pesées à l'export par pays de destination par les égreneurs en Août 2018 (Kg).....	21
Tableau 23 : Quantités de coton pesées à l'export par les non égreneurs Décembre 2017-Août 2018 (Kg).....	22
Tableau 24 : Quantités mensuelles de coton pesées à l'export par les non égreneurs (Kg).....	22
Tableau 25 : Quantités de coton pesées à l'export par les non égreneurs Décembre 2017-Août 2018 (Kg).....	23
Tableau 26 : Quantités de coton traitées par transitaire pour les non égreneurs Décembre 2017-Août 2018 (Kg).....	23
Tableau 27 : Quantités de coton pesées à l'export par continent par les non égreneurs Décembre 2017-Août 2018 (Kg).....	23
Tableau 28 : Quantités de coton pesées à l'export par pays par les non égreneurs Décembre 2017-Août 2018 (Kg).....	24

GRAPHIQUES ET SCHÉMAS

Graphique 1 : Schéma simplifié du processus d'exportation.....	8
Graphique 2 : Schéma du processus de traitement des données du pesage.....	9
Graphique 3 : Répartition des quantités de fibre de coton pesées à l'export par type d'exportateur.....	12
Graphique 4 : Répartition des quantités de fibre de coton pesées à l'export par site.....	12
Graphique 5 : Évolution mensuelle des quantités de coton pesées à l'export.....	13
Graphique 6 : Répartition des quantités de coton pesées à l'export par opérateur.....	14
Graphique 7 : Répartition des quantités de fibre de coton pesées à l'export par continent.....	15
Graphique 8 : Évolution mensuelle des quantités de coton pesées à l'export par les égreneurs.....	17
Graphique 9 : Répartition des quantités de coton pesées à l'export par les égreneurs.....	18
Graphique 10 : Répartition des quantités de coton fibre pesées à l'export par continent par les égreneurs.....	20
Graphique 11 : Évolution mensuelle des quantités de coton pesées à l'export par les non égreneurs.....	22
Graphique 12 : Répartition des quantités de fibre de coton pesées à l'export par continent.....	23

DÉFINITIONS, SIGLES ET ABRÉVIATIONS

DÉFINITIONS

Déchets de coton	: résidus de la transformation du coton graine en fibre coton.
Égreneur	: transformateur du coton graine en coton fibre.
Fibre de coton/coton fibre	: fibre produite, obtenue de la transformation du coton graine.
Graines de coton	: graines issues de l'égrenage du coton graine.
Non Égreneur	: particulier ou société qui exporte de la fibre ou/et de la graine de coton acquise auprès des égreneurs.
Packing List	: document par lequel l'Exportateur ou son représentant (Transitaire) sollicite l'établissement d'un « Certificat de poids » et d'un « Bulletin de qualité ». Il comporte des précisions sur diverses mentions à porter sur les Certificats et Bulletins (clients, destinations, navire etc.)
Poids réel	: poids obtenu de la pesée après déduction des tares.
Prélèvements	: redevances, DUS et taxes d'enregistrement.
Redevances	: type de taxes payées par les exportateurs hormis le DUS et la taxe d'enregistrement.

SIGLES ET ABRÉVIATIONS

ACE	: Audit Control & Expertise
AMQ	: Autorisation de Mise à Quai
B. T. L.	: BOLLORE TRANSPORT & LOGISTICS CI
CCA	: Conseil du Coton et de l'Anacarde
CCI-CI	: Chambre de Commerce et d'Industrie de Côte d'Ivoire
CIDT	: Compagnie Ivoirienne pour le Développement du Textile
COIC	: Compagnie Cotonnière Ivoirienne
FIRCA	: Fonds Interprofessionnel pour la Recherche et le Conseil Agricole
IC	: Ivoire Coton
MINADER	: Ministère de l'Agriculture et du Développement Rural
SECO	: Société d'Exportation Cotonnière de Ouangolo

MISSION DE PESAGE DES PRODUITS D'EXPORTATION

1. LES DISPOSITIONS JURIDIQUES D'EXÉCUTION DE LA MISSION

L'activité de pesage exercée par la CCI-CI est inscrite dans les textes qui fixent ses attributions, son organisation et son fonctionnement.

1.1.- Décret n° 92-21 du 8 Janvier 1992 - article 2

La CCI-CI a pour attribution :

alinéa 1 – de donner à l'administration les avis et renseignements qui lui sont demandés sur les questions intéressant la vie économique et plus particulièrement le commerce et l'industrie ;

alinéa 2 – de présenter ses vues sur les moyens de favoriser le développement économique du pays, et notamment son développement commercial et industriel.

1.2.- Décret n° 92-21 du 8 Janvier 1992 - article 5

Ce texte autorise suivant l'alinéa 3, la CCI-CI à créer, acquérir ou gérer des services de peseurs jurés.

Par Décret n° 2001-695 du 31 Octobre 2001, l'Etat de Côte d'Ivoire a rendu obligatoire le pesage des marchandises générales au cordon douanier et en a confié l'exécution à la CCI-CI.

Par arrêté interministériel n°367 du 27 Octobre 2003 modifiant et complétant l'arrêté interministériel n°032 du 17 Février 2003 fixant les modalités d'application du décret n°2001-695 du 31 Octobre 2001 autorisant la CCI-CI à effectuer le pesage des marchandises générales au cordon douanier, l'Etat représenté par les ministères de l'Economie et des Finances, du Commerce et de l'Agriculture, a précisé les conditions d'application des opérations de pesage confiées à la CCI-CI sur les produits à l'exportation.

Par l'arrêté interministériel N° 329 du 14 Octobre 2005, le contrôle du poids et de la qualité du coton graine, de la graine de coton, de la fibre de coton et le suivi des règlements aux producteurs a été institué par l'Etat.

2. LES CONDITIONS DE REPRISE DE L'ACTIVITÉ DE PESAGE PAR LA CCI-CI

A la suite de la décision prise par l'Assemblée Générale de la CCI-CI de Janvier 2008, de ne pas renouveler à l'échéance du 13 Août 2008, la Convention d'assistance technique qui la liait à ACE, la CCI-CI a pris la décision d'exercer elle-même l'activité de pesage.

Cette décision a été mise en application effective le 21 Octobre 2009.

DESCRIPTIF DU PROCESSUS DE PESAGE À L'EXPORTATION DE LA FIBRE DE COTON

1. PROCESSUS DE PESAGE À L'EXPORTATION

Le processus de pesage à l'exportation de la fibre de coton et de la graine de coton débute par le pesage au cordon douanier et se termine avec l'émission du certificat de pesage sur la base des données des tickets de pesées et du parking List pour l'embarquement des marchandises.

1.1.- Le pesage

Le pesage de la fibre de coton et de la graine de coton à l'exportation s'effectue sur les ponts bascules au cordon douanier (zone portuaire).

Les poids réels de la fibre de coton et de la graine de coton sont captés après empotage. L'empotage suppose l'existence d'une autorisation d'empotage et d'une AMQ délivrée par le MINADER.

1.2.- L'émission du Certificat de pesage

Le certificat de pesage est un document émis sous 36 heures par la Chambre de Commerce et d'Industrie de Côte d'Ivoire (CCI-CI). Il présente les résultats de contrôle du poids. L'attestation du poids par des peseurs jurés, confère au certificat de pesage délivré par la Chambre de Commerce et d'Industrie, un caractère administratif. Ce certificat est émis après réconciliation des tickets de pesées et du Packing List.

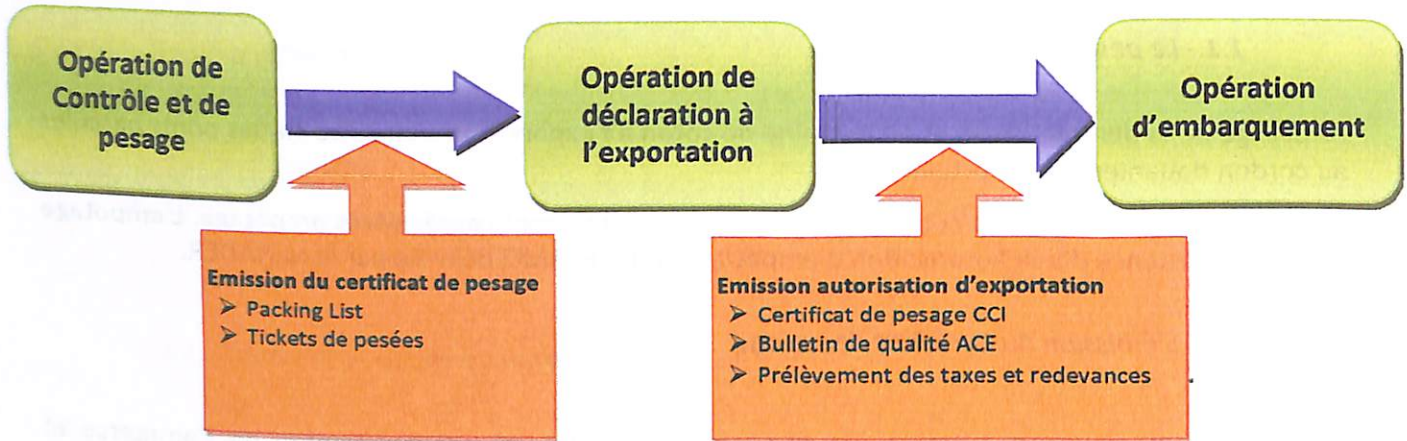
1.3.- La déclaration à l'exportation

L'autorisation d'exportation de la fibre de coton est délivrée par le Guichet Unique du CCA, au vu des documents suivants :

- ✓ Certificat de pesage CCI-CI;
- ✓ Copie de la facture client indiquant la valeur FOB en douane ou le Prix FOB en F CFA ;
- ✓ Chèques des redevances conformément à la réglementation en vigueur ;
- ✓ Fiche de déclaration et copie du chèque de cotisations au profit du FIRCA.

1.4.- L'embarquement

Le transitaire est responsable du transport du produit au port de destination. Il fait vérifier les documents administratifs nécessaires à l'exportation par les services des Douanes, du CCA et du MINADER, puis achemine la fibre de coton et la graine de coton dans des magasins avant l'embarquement effectif sur le navire.



Graphique 1 : Schéma simplifié du processus d'exportation

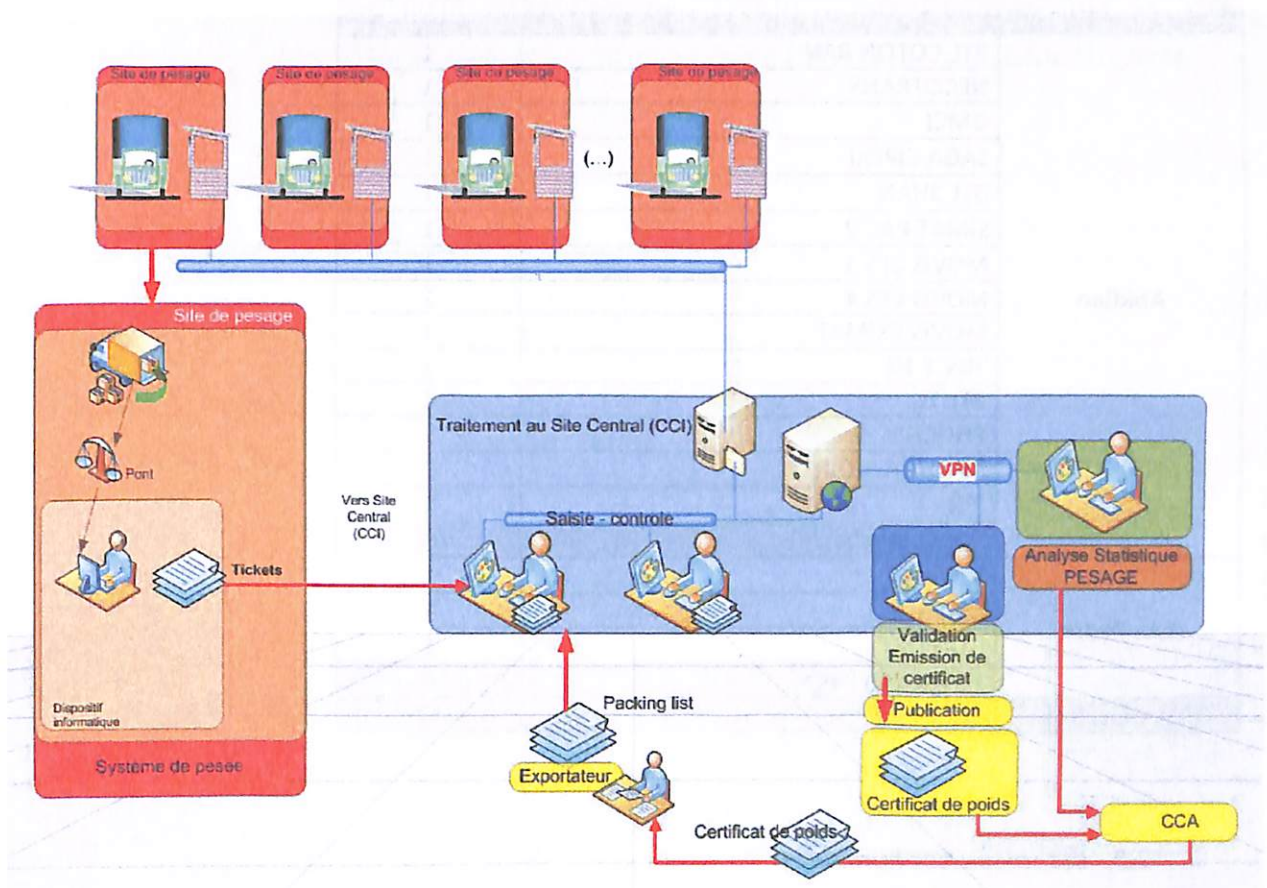
2. MISE EN PLACE OPÉRATIONNELLE

2.1.- Système de traitement des données du pesage

Le dispositif de gestion des opérations du pesage s'appuie sur un logiciel intégrant plusieurs modules dans le but de permettre un traitement accéléré automatisé des données. En outre, celui-ci permet de minimiser les erreurs qui découleraient d'un traitement manuel de l'information. Ses différents modules intégrés permettent :

- l'émission automatisée de certificats de pesage,
- la production de statistiques personnalisées par campagne,
- l'identification et le classement de toutes les erreurs de saisie et autres données incohérentes présentes aussi bien sur les Packings List que sur les tickets de pesées.

Toutes les informations saisies sont soumises à un cycle de contrôle strict qui en garantit la cohérence, l'intégrité et la restitution fidèle.



Graphique 2 : Schéma du processus de traitement des données du pesage

2.2.- Les sites de pesage retenus

Le principe de pesage sur les ponts bascules des exportateurs et transitaires est prévu par l'arrêté interministériel n° 367 du 27 Octobre 2003 en son article 14 nouveau.

Les ponts identifiés avant le démarrage de la campagne, doivent être soumis à l'homologation de l'autorité en charge de la métrologie qui s'assure que les équipements répondent aux normes d'exploitation notamment du point de vue de la sécurité des données, la qualité des équipements et l'étalonnage.

Cependant, il convient de noter que le parc des ponts bascules en activité actuellement, est hétérogène. Son mode de fonctionnement est multiple, les méthodes d'opération, d'étalonnage et de maintenance varient, les logiciels d'exploitation et de relevés de pesée ne sont pas uniformisés.

Aussi, est-il nécessaire de poursuivre la modernisation des ponts engagée en 2005, avec la standardisation des ponts des transitaires, afin d'assurer l'intégrité des données de pesées.

Tableau 1 : Ponts bascules export retenus

OPERATEURS	SITE DE PESAGE	NOMBRE
Abidjan	BTL COTON RAN	1
	NECOTRANS	1
	GMCI	1
	SAGA CIPEXI	1
	BTL SHAN	1
	SIMAT PAC 2	1
	MOVIS CFS 1	1
	MOVIS CFS 4	1
	MOVIS EXIMAT	1
	SDV T 10	1
	BTL T6	1
	PHOENIX	1
	MANTRA IVOIRE	1
	IPN	1
TOTAL Abidjan	14	
San Pedro	SEPBA	1
	MAERSK	1
	BTL PORT	1
	TOTAL San Pedro	3
TOTAL GÉNÉRAL	17	

2.3.- Les ressources humaines

Dans le cadre de l'accomplissement de la mission de pesage, la CCI-CI dispose d'employés permanents, composés de peseurs jurés déployés sur les sites de pesage retenus et de personnel administratif basé au siège de la CCI-CI qui exercent tous sous la supervision de la Direction Générale.

Ce personnel assure :

- le contrôle exhaustif de toutes les pesées ;
- la supervision de l'ensemble des opérations ainsi que la production de statistiques fiables et de rapports détaillés garantissant la traçabilité des poids exportés par exportateur et destination.

RÉSUMÉ

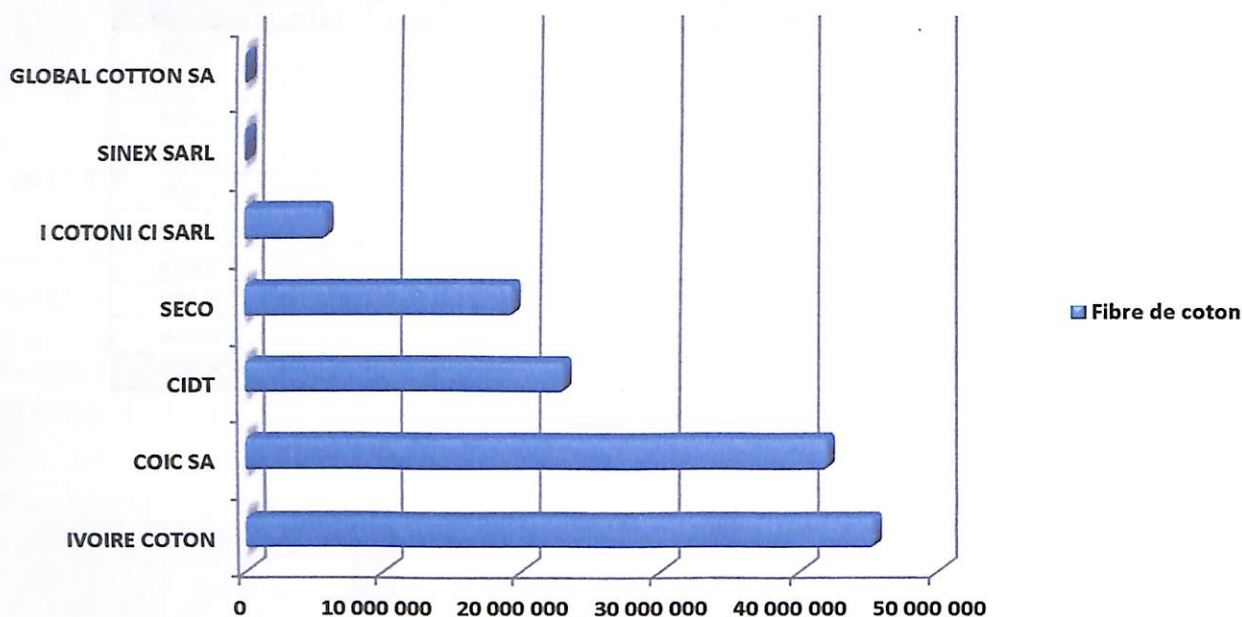
La campagne 2017-2018 de la filière coton a officiellement démarré en Décembre 2017. Ainsi, de Décembre 2017 à Août 2018, la certification des pesées de coton a porté sur 135 963 tonnes de fibre de coton. Ce volume total est en hausse de +2,73% relativement à la même période de la campagne précédente (132 351 tonnes).

Ces pesées à l'export de la fibre de coton réalisées par les égreneurs (95,66%) et les non égreneurs (4,34%) sont réparties entre les sites d'Abidjan (66,64%) et de San Pedro (33,36%).

IVOIRE COTON, avec 45 418 tonnes est en tête des pesées à l'export de la fibre de coton, soit 33,40% des pesées globales de la période.

BOLLORE TRANSPORT & LOGISTICS a assuré 42,53% des opérations de transit liées aux pesées certifiées.

L'Asie, avec 93,05% des pesées, est la plus importante destination de la fibre de coton, plus précisément en direction du Bangladesh (25,27%), du Vietnam (20,54%) et la Malaisie (16,74%).



Graphique 6 : Répartition des quantités de coton pesées à l'export par opérateur

Tableau 6 : Quantités de coton pesées à l'export par opérateur en Août 2018 (Kg)

OPÉRATEURS	Fibre de coton	%	Graine de coton	%
IVOIRE COTON	6 806 088	48,94%	0	0,00%
COIC SA	4 241 478	30,50%	0	0,00%
CIDT	2 759 568	19,84%	0	0,00%
SECO	99 542	0,72%	0	0,00%
TOTAL POIDS NET	13 906 676	100,00%	0	0,00%

3. LES TRANSITAIRES

Huit (8) transitaires ont traité les exportations de la fibre de coton pour la période de Décembre 2017 à Août 2018.

BOLLORE TRANSPORT & LOGISTICS a traité 42,53% des pesées globales suivi de MANTRA IVOIRE avec 22,88%.

Tableau 7 : Quantités de coton traitées par transitaire Décembre 2017-Août 2018 (Kg)

TRANSITAIRES	Fibre de coton	%	Graine de coton	%
BOLLORE TRANSPORT & LOGISTICS	57 823 141	42,53%	0	0,00%
MANTRA IVOIRE	31 114 023	22,88%	0	0,00%
ETS DUVICK	18 637 323	13,71%	0	0,00%
MOVIS	15 590 769	11,47%	0	0,00%
TTS	6 895 997	5,07%	0	0,00%
NECOTRANS	5 607 416	4,12%	0	0,00%
ATELOG-CI	249 828	0,18%	0	0,00%
GENERAL TRANSIT ABIDJAN	44 646	0,03%	0	0,00%
TOTAL GENERAL	135 963 143	100,00%	0	0,00%

Tableau 8 : Quantités de coton traitées par transitaire en Août 2018 (Kg)

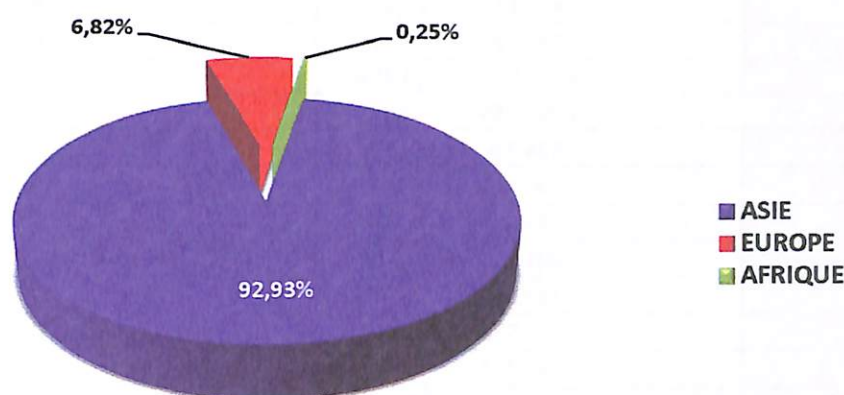
TRANSITAIRES	Fibre de coton	%	Graine de coton	%
BOLLORE TRANSPORT & LOGISTICS	7 671 990	55,17%	0	0,00%
MANTRA IVOIRE	2 708 055	19,47%	0	0,00%
ETS DUVICK	2 196 228	15,79%	0	0,00%
TTS	1 150 239	8,27%	0	0,00%
MOVIS	180 164	1,30%	0	0,00%
TOTAL POIDS NET	13 906 676	100,00%	0	0,00%

4. LES DESTINATIONS

L'Asie, avec 93,05% des pesées globales, est le plus important continent de desserte de la fibre de coton, plus précisément en direction du Bangladesh (25,27%), du Vietnam (20,54%) et la Malaisie (16,74%).

Tableau 9 : Quantités de coton pesées à l'export par continent Décembre 2017-Août 2018 (Kg)

CONTINENTS	Fibre de coton	%	Graine de coton	%
ASIE	126 515 085	93,05%	0	0,00%
EUROPE	9 148 376	6,73%	0	0,00%
AFRIQUE	299 682	0,22%	0	0,00%
TOTAL POIDS NET	135 963 143	100,00%	0	0,00%



Graphique 7 : Répartition des quantités de fibre de coton pesées à l'export par continent

Tableau 10 : Quantités de coton pesées à l'export par continent en Août 2018 (Kg)

CONTINENTS	Fibre de coton	%	Graine de coton	%
ASIE	13 579 874	97,65%	0	0,00%
EUROPE	326 802	2,35%	0	0,00%
TOTAL POIDS NET	13 906 676	100,00%	0	0,00%

Tableau 11 : Quantités de coton pesées à l'export par pays de destination Décembre 2017-Août 2018 (Kg)

PAYS	Fibre de coton	%	Graine de coton	%
BANGLADESH	34 355 294	25,27%	0	0,00%
VIETNAM	27 926 040	20,54%	0	0,00%
MALAISIE	22 758 449	16,74%	0	0,00%
INDONESIE	14 025 742	10,32%	0	0,00%
CHINE	10 301 174	7,58%	0	0,00%
INDE	6 318 358	4,65%	0	0,00%
PAKISTAN	4 766 639	3,51%	0	0,00%
ITALIE	3 579 457	2,63%	0	0,00%
TURQUIE	3 409 427	2,51%	0	0,00%
THAILANDE	2 933 166	2,16%	0	0,00%
SINGAPOUR	2 930 297	2,16%	0	0,00%
PORTUGAL	1 007 616	0,74%	0	0,00%
ALLEMAGNE	676 670	0,50%	0	0,00%
FRANCE	398 648	0,29%	0	0,00%
GHANA	299 682	0,22%	0	0,00%
BAHREIN	199 926	0,15%	0	0,00%
BELGIQUE	76 558	0,06%	0	0,00%
TOTAL POIDS NET	135 963 143	100,00%	0	0,00%

Tableau 12 : Quantités de coton pesées à l'export par pays en Août 2018 (Kg)

PAYS	Fibre de coton	%	Graine de coton	%
MALAISIE	3 499 121	25,16%	0	0,00%
BANGLADESH	3 282 326	23,60%	0	0,00%
VIETNAM	3 260 502	23,45%	0	0,00%
CHINE	1 816 988	13,07%	0	0,00%
INDONESIE	634 388	4,56%	0	0,00%
SINGAPOUR	550 415	3,96%	0	0,00%
THAILANDE	334 454	2,40%	0	0,00%
INDE	201 680	1,45%	0	0,00%
PORTUGAL	199 910	1,44%	0	0,00%
BELGIQUE	76 558	0,55%	0	0,00%
TURQUIE	50 334	0,36%	0	0,00%
TOTAL POIDS NET	13 906 676	100,00%	0	0,00%

CHAPITRE II : ANALYSE DE L'ACTIVITÉ DE CERTIFICATION DES PESÉES À L'EXPORT DES PRINCIPAUX OPÉRATEURS DE COTON DE DÉCEMBRE 2017 À AOÛT 2018

II.1- ANALYSE DE L'ACTIVITÉ DE CERTIFICATION DES PESÉES À L'EXPORT DES ÉGRENEURS

II.1.1.- La certification des pesées à l'export de la fibre de coton des égreneurs

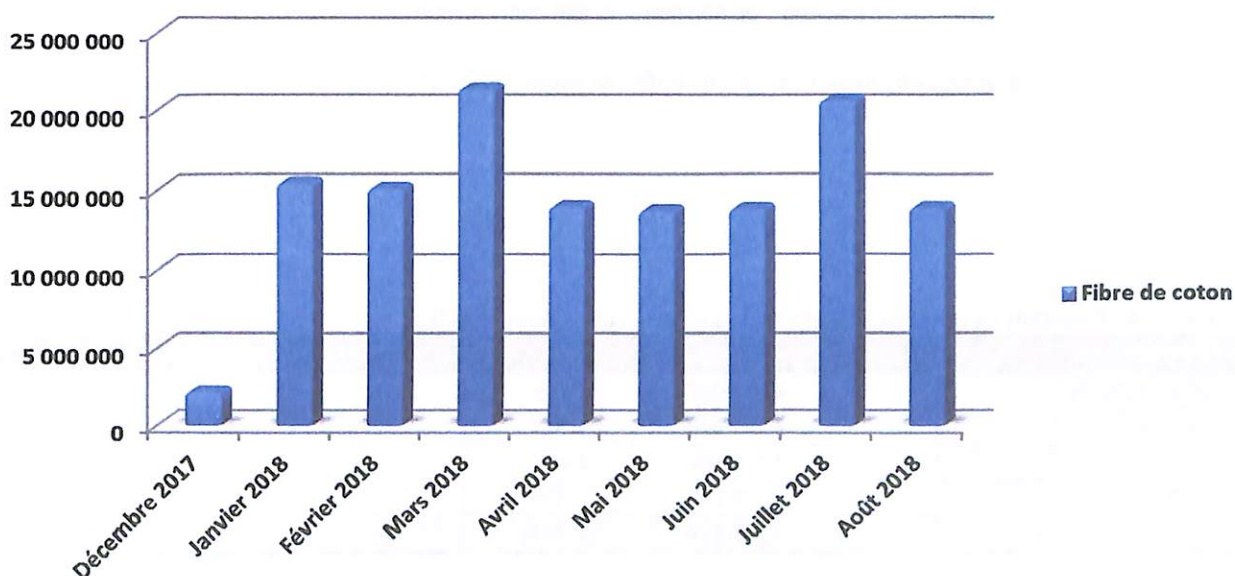
Les pesées certifiées à l'export des égreneurs, de Décembre 2017 à Août 2018, ont atteint 130 063 tonnes soit 95,66% du volume total. Pour la période, aucune pesée de graine de coton n'a été enregistrée. Les tableaux ci-dessous révèlent leurs performances.

Tableau 13 : Quantités de coton pesées à l'export par les égreneurs Décembre 2017-Août 2018 (Kg)

OPÉRATEURS	Fibre de coton	%	Graine de coton	%
ÉGRENEURS	130 062 911	100,00%	0	0,00%
TOTAL POIDS NET	130 062 911	100,00%	0	0,00%

Tableau 14 : Quantités mensuelles de coton pesées à l'export par les égreneurs (Kg)

MOIS	Fibre de coton	%	Graine de coton	%
DECEMBRE 2017	2 178 996	1,68%	0	0,00%
JANVIER 2018	15 417 345	11,85%	0	0,00%
FEVRIER 2018	15 075 143	11,59%	0	0,00%
MARS 2018	21 387 643	16,44%	0	0,00%
AVRIL 2018	13 945 166	10,72%	0	0,00%
MAI 2018	13 716 442	10,55%	0	0,00%
JUIN 2018	13 820 162	10,63%	0	0,00%
JUILLET 2018	20 615 338	15,85%	0	0,00%
AOUT 2018	13 906 676	10,69%	0	0,00%
TOTAL POIDS NET	130 062 911	100,00%	0	0,00%



Graphique 8 : Évolution mensuelle des quantités de coton pesées à l'export par les égreneurs

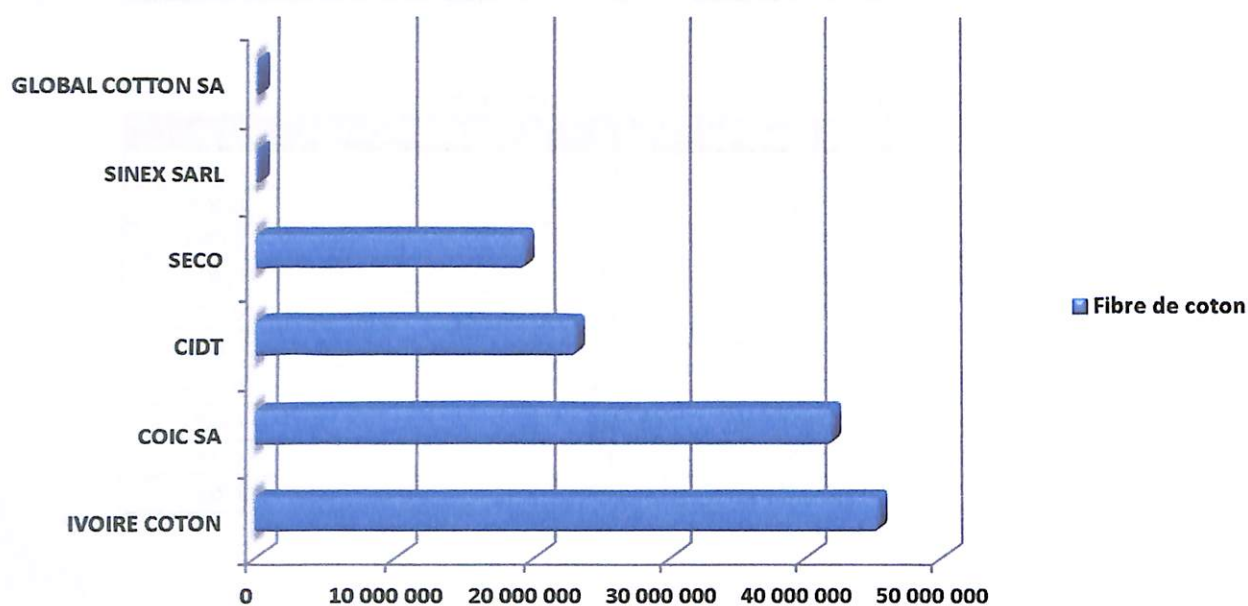
II.1.2.- Les quantités de fibre de coton pesées à l'export par les égreneurs

Les pesées certifiées des égreneurs ont été effectuées par six (6) opérateurs de Décembre 2017 à Août 2018.

IVOIRE COTON est en tête des pesées à l'export du coton sur la période avec 45 418 tonnes, soit 34,92%, suivi de COIC SA avec 32,30%.

Tableau 15 : Quantités de coton pesées à l'export par égreneur Décembre 2017-Août 2018 (Kg)

OPÉRATEURS	Fibre de coton	%	Graine de coton	%
IVOIRE COTON	45 418 140	34,92%	0	0,00%
COIC SA	42 005 053	32,30%	0	0,00%
CIDT	23 051 760	17,72%	0	0,00%
SECO	19 378 932	14,90%	0	0,00%
SINEX SARL	122 346	0,09%	0	0,00%
GLOBAL COTTON SA	86 680	0,07%	0	0,00%
TOTAL POIDS NET	130 062 911	100,00%	0	0,00%



Graphique 9 : Répartition des quantités de coton pesées à l'export par les égreneurs

Tableau 16 : Quantités de coton pesées à l'export par égreneur en Août 2018 (Kg)

OPÉRATEURS	Fibre de coton	%	Graine de coton	%
IVOIRE COTON	6 806 088	48,94%	0	0,00%
COIC SA	4 241 478	30,50%	0	0,00%
CIDT	2 759 568	19,84%	0	0,00%
SECO	99 542	0,72%	0	0,00%
TOTAL POIDS NET	13 906 676	100,00%	0	0,00%

II.1.3.- Les transitaires des égreneurs

Des sept (7) transitaires intervenus pour le compte des égreneurs de Décembre 2017 à Août 2018, BOLLORE TRANSPORT & LOGISTICS a traité la plus importante quantité (57 823 tonnes), soit 44,46% des pesées à l'export de la fibre de coton, suivi de MANTRA IVOIRE avec 23,70%.

Tableau 17 : Quantités de coton traitées par transitaire pour les égreneurs Décembre 2017-Août 2018 (Kg)

TRANSITAIRES	Fibre de coton	%	Graine de coton	%
BOLLORE TRANSPORT & LOGISTICS	57 823 141	44,46%	0	0,00%
MANTRA IVOIRE	30 821 207	23,70%	0	0,00%
ETS DUVICK	18 637 323	14,33%	0	0,00%
MOVIS	15 590 769	11,99%	0	0,00%
TTS	6 895 997	5,30%	0	0,00%
ATELOG-CI	249 828	0,19%	0	0,00%
GENERAL TRANSIT ABIDJAN	44 646	0,03%	0	0,00%
TOTAL POIDS NET	130 062 911	100,00%	0	0,00%

Tableau 18 : Quantités de coton traitées par transitaire pour les égreneurs en Août 2018 (Kg)

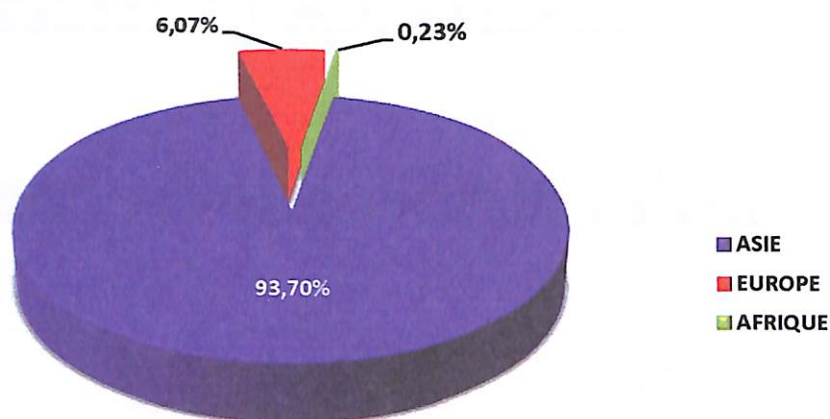
TRANSITAIRES	Fibre de coton	%	Graine de coton	%
BOLLORE TRANSPORT & LOGISTICS	7 671 990	55,17%	0	0,00%
MANTRA IVOIRE	2 708 055	19,47%	0	0,00%
ETS DUVICK	2 196 228	15,79%	0	0,00%
TTS	1 150 239	8,27%	0	0,00%
MOVIS	180 164	1,30%	0	0,00%
TOTAL POIDS NET	13 906 676	100,00%	0	0,00%

II.1.4.- Les destinations des exportations des égreneurs

L'Asie est la principale destination des pesées à l'export de la fibre de coton des égreneurs avec 93,70% des pesées exportées. Le Bangladesh (25,97%) le Vietnam (20,28%) et la Malaisie (17,50%) constituent les trois importantes destinations des égreneurs ; soit 63,75% des pesées globales.

Tableau 19 : Quantités de coton pesées à l'export par continent par les égreneurs Décembre 2017-Août 2018 (Kg)

CONTINENTS	Fibre de coton	%	Graine de coton	%
ASIE	121 871 331	93,70%	0	0,00%
EUROPE	7 891 898	6,07%	0	0,00%
AFRIQUE	299 682	0,23%	0	0,00%
TOTAL POIDS NET	130 062 911	100,00%	0	0,00%



Graphique 10 : Répartition des quantités de coton fibre pesées à l'export par continent par les égreneurs

Tableau 20 : Quantités de coton pesées à l'export par continent par les égreneurs en Août 2018 (Kg)

CONTINENTS	Fibre de coton	%	Graine de coton	%
ASIE	13 579 874	97,65%	0	0,00%
EUROPE	326 802	2,35%	0	0,00%
TOTAL POIDS NET	13 906 676	100,00%	0	0,00%

Tableau 21 : Quantités de coton pesées à l'export par pays de destination par les égreneurs Décembre 2017-Août 2018 (Kg)

PAYS	Fibre de coton	%	Graine de coton	%
BANGLADESH	33 776 032	25,97%	0	0,00%
VIETNAM	26 378 232	20,28%	0	0,00%
MALAISIE	22 758 449	17,50%	0	0,00%
INDONESIE	14 025 742	10,78%	0	0,00%
CHINE	10 107 260	7,77%	0	0,00%
PAKISTAN	4 766 639	3,66%	0	0,00%
INDE	3 995 588	3,07%	0	0,00%
TURQUIE	3 409 427	2,62%	0	0,00%
THAÏLANDE	2 933 166	2,26%	0	0,00%
SINGAPOUR	2 930 297	2,25%	0	0,00%
ITALIE	2 322 979	1,79%	0	0,00%
PORTUGAL	1 007 616	0,77%	0	0,00%
ALLEMAGNE	676 670	0,52%	0	0,00%
FRANCE	398 648	0,31%	0	0,00%
GHANA	299 682	0,23%	0	0,00%
BAHREIN	199 926	0,15%	0	0,00%
BELGIQUE	76 558	0,06%	0	0,00%
TOTAL POIDS NET	130 062 911	100,00%	0	0,00%

Tableau 22 : Quantités de coton pesées à l'export par pays de destination par les égreneurs en Août 2018 (Kg)

PAYS	Fibre de coton	%	Graine de coton	%
MALAISIE	3 499 121	25,16%	0	0,00%
BANGLADESH	3 282 326	23,60%	0	0,00%
VIETNAM	3 260 502	23,45%	0	0,00%
CHINE	1 816 988	13,07%	0	0,00%
INDONESIE	634 388	4,56%	0	0,00%
SINGAPOUR	550 415	3,96%	0	0,00%
THAÏLANDE	334 454	2,40%	0	0,00%
INDE	201 680	1,45%	0	0,00%
PORTUGAL	199 910	1,44%	0	0,00%
BELGIQUE	76 558	0,55%	0	0,00%
TURQUIE	50 334	0,36%	0	0,00%
TOTAL POIDS NET	13 906 676	100,00%	0	0,00%

II.2- ANALYSE DE L'ACTIVITÉ DE CERTIFICATION DES PESÉES À L'EXPORT DES NON ÉGRENEURS

II.2.1.- La certification des pesées à l'export de coton des non égreneurs

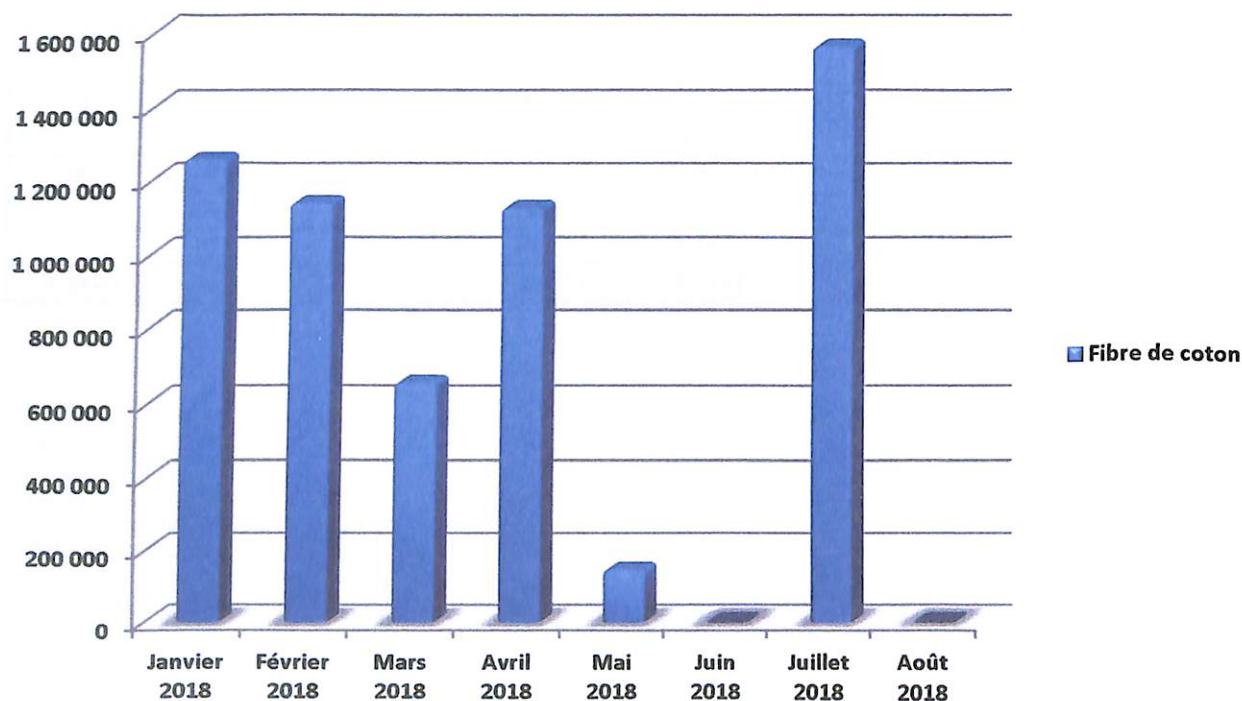
De Décembre 2017 à Août 2018, les pesées certifiées de fibre de coton à l'export par les non égreneurs s'élèvent à 5 900 tonnes, soit 4,34% des pesées globales de la période.
En Août 2018, aucune pesée n'a été enregistrée.

Tableau 23 : Quantités de coton pesées à l'export par les non égreneurs Décembre 2017-Août 2018 (Kg)

OPÉRATEURS	Fibre de coton	%	Graine de coton	%
NON ÉGRENEURS	5 900 232	100,00%	0	0,00%
TOTAL POIDS NET	5 900 232	100,00%	0	0,00%

Tableau 24 : Quantités mensuelles de coton pesées à l'export par les non égreneurs (Kg)

MOIS	Fibre de coton	%	Graine de coton	%
JANVIER 2018	1 258 786	21,33%	0	0,00%
FEVRIER 2018	1 141 964	19,35%	0	0,00%
MARS 2018	656 814	11,13%	0	0,00%
AVRIL 2018	1 129 778	19,15%	0	0,00%
MAI 2018	147 958	2,51%	0	0,00%
JUIN 2018	0	0,00%	0	0,00%
JUILLET 2018	1 564 932	26,52%	0	0,00%
AOÛT 2018	0	0,00%	0	0,00%
TOTAL POIDS NET	5 900 232	100,00%	0	0,00%



Graphique 11 : Évolution mensuelle des quantités de coton pesées à l'export par les non égreneurs

II.2.2.- Les quantités de coton pesées à l'export par les non égreneurs

I COTONI CI SARL est l'unique opérateur à l'origine des 5 900 tonnes de fibre de coton pesées à l'export pour le compte des non égreneurs.

Tableau 25 : Quantités de coton pesées à l'export par les non égreneurs Décembre 2017-Août 2018 (Kg)

OPÉRATEURS	Fibre de coton	%	Graine de coton	%
I COTONI CI SARL	5 900 232	100,00%	0	0,00%
TOTAL POIDS NET	5 900 232	100,00%	0	0,00%

II.2.3.- Les transitaires des non égreneurs

NECOTRANS a effectué 95,04% des opérations de transit de la fibre de coton pour le compte des non égreneurs.

Tableau 26 : Quantités de coton traitées par transitaire pour les non égreneurs Décembre 2017-Août 2018 (Kg)

TRANSITAIRES	Fibre de coton	%	Graine de coton	%
NECOTRANS	5 607 416	95,04%	0	0,00%
MANTRA IVOIRE	292 816	4,96%	0	0,00%
TOTAL POIDS NET	5 900 232	100,00%	0	0,00%

II.2.4- Les destinations des exportations des non égreneurs

L'Asie est le continent le plus sollicité par les exportations des non égreneurs, soit 78,70% des pesées de la fibre de coton des non égreneurs, plus spécifiquement en direction de l'Inde (39,37%) et Vietnam (26,23%).

Tableau 27 : Quantités de coton pesées à l'export par continent par les non égreneurs Décembre 2017-Août 2018 (Kg)

CONTINENTS	Fibre de coton	%	Graine de coton	%
ASIE	4 643 754	78,70%	0	0,00%
EUROPE	1 256 478	21,30%	0	0,00%
TOTAL POIDS NET	5 900 232	100,00%	0	0,00%





Graphique 12 : Répartition des quantités de fibre de coton pesées à l'export par continent

Tableau 28 : Quantités de coton pesées à l'export par pays par les non égreneurs Décembre 2017-Août 2018 (Kg)

PAYS	Fibre de coton	%	Graine de coton	%
INDE	2 322 770	39,37%	0	0,00%
VIETNAM	1 547 808	26,23%	0	0,00%
ITALIE	1 256 478	21,30%	0	0,00%
BANGLADESH	579 262	9,82%	0	0,00%
CHINE	193 914	3,29%	0	0,00%
TOTAL POIDS NET	5 900 232	100,00%	0	0,00%



Chambre de Commerce et
d'Industrie de Cte d'Ivoire



ANNEXES

LISTE DES CERTIFICATS DE PESAGE DE FIBRE DE COTON DÉCEMBRE 2017-AOÛT 2018

Exportateur	N° Certificat	N° Packing List	Date Packing List	Transitaire	Poids Net (Kg)
CIDT	CCI/ABJ/FIBCOT/2018-0004	CIDT/2017-COT-1	27/12/2017	B. T. L.	99 140
CIDT	CCI/ABJ/FIBCOT/2018-0005	CIDT/2017-COT-2	27/12/2017	B. T. L.	201 030
CIDT	CCI/ABJ/FIBCOT/2018-0013	CIDT/2018-COT-3	08/01/2018	B. T. L.	487 660
CIDT	CCI/ABJ/FIBCOT/2018-0022	CIDT/2018-COT-4	10/01/2018	B. T. L.	99 634
CIDT	CCI/ABJ/FIBCOT/2018-0023	CIDT/2018-COT-5	10/01/2018	B. T. L.	100 944
CIDT	CCI/ABJ/FIBCOT/2018-0032	CIDT/2018-COT-11	23/01/2018	B. T. L.	74 810
CIDT	CCI/ABJ/FIBCOT/2018-0050	CIDT/2018-COT-10	23/01/2018	B. T. L.	985 850
CIDT	CCI/ABJ/FIBCOT/2018-0049	CIDT/2018-COT-12	26/01/2018	B. T. L.	98 348
CIDT	CCI/ABJ/FIBCOT/2018-0056	CIDT/2018-COT-15	31/01/2018	B. T. L.	497 360
CIDT	CCI/ABJ/FIBCOT/2018-0087	CIDT/2018-COT-16	01/02/2018	B. T. L.	495 380
CIDT	CCI/ABJ/FIBCOT/2018-0086	CIDT/2018-COT-17	12/02/2018	B. T. L.	197 060
CIDT	CCI/ABJ/FIBCOT/2018-0101	CIDT/2018-COT-19	14/02/2018	B. T. L.	983 300
CIDT	CCI/ABJ/FIBCOT/2018-0102	CIDT/2018-COT-18	14/02/2018	B. T. L.	75 760
CIDT	CCI/ABJ/FIBCOT/2018-0116	CIDT/2018-COT-22	26/02/2018	B. T. L.	990 880
CIDT	CCI/ABJ/FIBCOT/2018-0146	CIDT/2018-COT-23	01/03/2018	B. T. L.	497 830
CIDT	CCI/ABJ/FIBCOT/2018-0291	CIDT/2018-COT-42	02/03/2018	B. T. L.	200 770
CIDT	CCI/ABJ/FIBCOT/2018-0176	CIDT/2018-COT-24	07/03/2018	B. T. L.	492 230
CIDT	CCI/ABJ/FIBCOT/2018-0179	CIDT/2018-COT-25	20/03/2018	B. T. L.	196 160
CIDT	CCI/ABJ/FIBCOT/2018-0217	CIDT/2018-COT-26	20/03/2018	MOVIS	496 982
CIDT	CCI/ABJ/FIBCOT/2018-0185	CIDT/2018-COT-29	26/03/2018	B. T. L.	99 610
CIDT	CCI/ABJ/FIBCOT/2018-0187	CIDT/2018-COT-27	26/03/2018	B. T. L.	98 240
CIDT	CCI/ABJ/FIBCOT/2018-0192	CIDT/2018-COT-28	26/03/2018	B. T. L.	504 240
CIDT	CCI/ABJ/FIBCOT/2018-0214	CIDT/2018-COT-31	26/03/2018	B. T. L.	499 980
CIDT	CCI/ABJ/FIBCOT/2018-0224	CIDT/2018-COT-30	26/03/2018	B. T. L.	100 460
CIDT	CCI/ABJ/FIBCOT/2018-0237	CIDT/2018-COT-32	09/04/2018	B. T. L.	498 590
CIDT	CCI/ABJ/FIBCOT/2018-0251	CIDT/2018-COT-33	09/04/2018	B. T. L.	230 752
CIDT	CCI/ABJ/FIBCOT/2018-0259	CIDT/2018-COT-34	16/04/2018	B. T. L.	1 006 100
CIDT	CCI/ABJ/FIBCOT/2018-0250	CIDT/2018-COT-35	17/04/2018	B. T. L.	97 082
CIDT	CCI/ABJ/FIBCOT/2018-0254	CIDT/2018-COT-36	19/04/2018	B. T. L.	201 530
CIDT	CCI/ABJ/FIBCOT/2018-0276	CIDT/2018-COT-38	27/04/2018	B. T. L.	304 238
CIDT	CCI/ABJ/FIBCOT/2018-0278	CIDT/2018-COT-41	02/05/2018	B. T. L.	301 538
CIDT	CCI/ABJ/FIBCOT/2018-0279	CIDT/2018-COT-39	03/05/2018	B. T. L.	197 360
CIDT	CCI/ABJ/FIBCOT/2018-0271	CIDT/2018-COT-40	07/05/2018	B. T. L.	298 988
CIDT	CCI/ABJ/FIBCOT/2018-0306	CIDT/2018-COT-43	17/05/2018	B. T. L.	402 230
CIDT	CCI/ABJ/FIBCOT/2018-0308	CIDT/2018-COT-47	17/05/2018	B. T. L.	99 420
CIDT	CCI/ABJ/FIBCOT/2018-0309	CIDT/2018-COT-46	17/05/2018	B. T. L.	252 680
CIDT	CCI/ABJ/FIBCOT/2018-0310	CIDT/2018-COT-44	17/05/2018	B. T. L.	250 860
CIDT	CCI/ABJ/FIBCOT/2018-0311	CIDT/2018-COT-45	17/05/2018	B. T. L.	248 960
CIDT	CCI/ABJ/FIBCOT/2018-0330	CIDT/2018-COT-48	28/05/2018	B. T. L.	200 200
CIDT	CCI/ABJ/FIBCOT/2018-0316	CIDT/2018-COT-49	29/05/2018	B. T. L.	100 776
CIDT	CCI/ABJ/FIBCOT/2018-0321	CIDT/2018-COT-50	30/05/2018	B. T. L.	199 732
CIDT	CCI/ABJ/FIBCOT/2018-0346	CIDT/2018-COT51	30/05/2018	B. T. L.	201 492
CIDT	CCI/ABJ/FIBCOT/2018-0344	CIDT/2018-COT-53	05/06/2018	B. T. L.	502 190
CIDT	CCI/ABJ/FIBCOT/2018-0347	CIDT/2018-COT-54	05/06/2018	B. T. L.	41 146
CIDT	CCI/ABJ/FIBCOT/2018-0348	CIDT/2018-COT-52	05/06/2018	B. T. L.	255 100
CIDT	CCI/ABJ/FIBCOT/2018-0345	CIDT/2018-COT-55	06/06/2018	B. T. L.	407 784
CIDT	CCI/ABJ/FIBCOT/2018-0369	CIDT/2018-COT-56	12/06/2018	B. T. L.	201 932
CIDT	CCI/ABJ/FIBCOT/2018-0370	CIDT/2018-COT-57	13/06/2018	B. T. L.	249 770
CIDT	CCI/ABJ/FIBCOT/2018-0368	CIDT/2018-COT-58	20/06/2018	B. T. L.	100 160
CIDT	CCI/ABJ/FIBCOT/2018-0516	CIDT/2018-COT-59	21/06/2018	B. T. L.	300 608
CIDT	CCI/ABJ/FIBCOT/2018-0389	CIDT/2018-COT-60	26/06/2018	B. T. L.	300 600
CIDT	CCI/ABJ/FIBCOT/2018-0391	CIDT/2018-COT-62	28/06/2018	B. T. L.	199 168
CIDT	CCI/ABJ/FIBCOT/2018-0392	CIDT/2018-COT-61	28/06/2018	B. T. L.	504 980

Exportateur	N° Certificat	N° Packing List	Date Packing List	Transitaire	Poids Net (Kg)
CIDT	CCI/ABJ/FIBCOT/2018-0397	CIDT/2018-COT-63	03/07/2018	B. T. L.	51 370
CIDT	CCI/ABJ/FIBCOT/2018-0426	CIDT/2018-COT-64	06/07/2018	B. T. L.	500 600
CIDT	CCI/ABJ/FIBCOT/2018-0411	CIDT/2018-COT-65	09/07/2018	B. T. L.	50 390
CIDT	CCI/ABJ/FIBCOT/2018-0424	CIDT/2018-COT-66	09/07/2018	B. T. L.	509 430
CIDT	CCI/ABJ/FIBCOT/2018-0425	CIDT/2018-COT-68	10/07/2018	B. T. L.	101 040
CIDT	CCI/ABJ/FIBCOT/2018-0498	CIDT/2018-OT-69	13/07/2018	B. T. L.	402 440
CIDT	CCI/ABJ/FIBCOT/2018-0482	CIDT/2018-COT-71	26/07/2018	B. T. L.	100 010
CIDT	CCI/ABJ/FIBCOT/2018-0483	CIDT/2018-COT-70	26/07/2018	B. T. L.	99 650
CIDT	CCI/ABJ/FIBCOT/2018-0479	CIDT/2018-COT-75	27/07/2018	B. T. L.	49 004
CIDT	CCI/ABJ/FIBCOT/2018-0494	CIDT/2018-COT-73	27/07/2018	B. T. L.	99 834
CIDT	CCI/ABJ/FIBCOT/2018-0495	CIDT/2018-COT-74	27/07/2018	B. T. L.	100 824
CIDT	CCI/ABJ/FIBCOT/2018-0499	CIDT/2018-COT-72	27/07/2018	B. T. L.	99 514
CIDT	CCI/ABJ/FIBCOT/2018-0486	CIDT/2018-COT-76	31/07/2018	B. T. L.	254 100
CIDT	CCI/ABJ/FIBCOT/2018-0496	CIDT/2018-COT-77	31/07/2018	B. T. L.	594 294
CIDT	CCI/ABJ/FIBCOT/2018-0497	CIDT/2018-COT-78	31/07/2018	B. T. L.	550 068
CIDT	CCI/ABJ/FIBCOT/2018-0500	CIDT/2018-COT-79	01/08/2018	B. T. L.	499 830
CIDT	CCI/ABJ/FIBCOT/2018-0519	CIDT/2018-COT-80	09/08/2018	B. T. L.	25 128
CIDT	CCI/ABJ/FIBCOT/2018-0518	CIDT/2018-COT-81	10/08/2018	B. T. L.	454 988
CIDT	CCI/ABJ/FIBCOT/2018-0517	CIDT/2018-COT-82	13/08/2018	B. T. L.	504 790
CIDT	CCI/ABJ/FIBCOT/2018-0545	CIDT/2018-COT-83	14/08/2018	B. T. L.	201 680
CIDT	CCI/ABJ/FIBCOT/2018-0520	CIDT/2018-COT-84	24/08/2018	B. T. L.	199 910
CIDT	CCI/ABJ/FIBCOT/2018-0544	CIDT/2018-COT-86	27/08/2018	B. T. L.	301 692
CIDT	CCI/ABJ/FIBCOT/2018-0534	CIDT/2018-COT-87	29/08/2018	B. T. L.	571 550
TOTAL CIDT					23 051 760
COIC SA	CCI/ABJ/FIBCOT/2018-0010	COIC/2017-COT-90	12/12/2017	B. T. L.	100 524
COIC SA	CCI/ABJ/FIBCOT/2018-0001	COIC/2017-COT-3	14/12/2017	B. T. L.	513 088
COIC SA	CCI/ABJ/FIBCOT/2018-0020	COIC/2017-COT-2	14/12/2017	B. T. L.	101 354
COIC SA	CCI/ABJ/FIBCOT/2018-0003	COIC/2017-COT-4	20/12/2017	B. T. L.	99 794
COIC SA	CCI/ABJ/FIBCOT/2018-0009	COIC/2017-COT-5	21/12/2017	B. T. L.	493 060
COIC SA	CCI/ABJ/FIBCOT/2018-0015	COIC/2017-COT-7	26/12/2017	ETS DUVICK	99 404
COIC SA	CCI/ABJ/FIBCOT/2018-0016	COIC/2017-COT-6	26/12/2017	ETS DUVICK	98 534
COIC SA	CCI/ABJ/FIBCOT/2018-0006	COIC/2017-COT-8	27/12/2017	B. T. L.	307 474
COIC SA	CCI/ABJ/FIBCOT/2018-0007	COIC/2017-COT-9	27/12/2017	B. T. L.	16 556
COIC SA	CCI/ABJ/FIBCOT/2018-0008	COIC/2017-COT-10	27/12/2017	B. T. L.	49 038
COIC SA	CCI/ABJ/FIBCOT/2018-0014	COIC/2018-COT-11	03/01/2018	B. T. L.	201 286
COIC SA	CCI/ABJ/FIBCOT/2018-0017	COIC/2018-COT-13	09/01/2018	ETS DUVICK	99 976
COIC SA	CCI/ABJ/FIBCOT/2018-0018	COIC/2018-COT-12	09/01/2018	ETS DUVICK	99 792
COIC SA	CCI/ABJ/FIBCOT/2018-0021	COIC/2018-COT-14	10/01/2018	B. T. L.	496 240
COIC SA	CCI/ABJ/FIBCOT/2018-0037	COIC/2018-COT-1	16/01/2018	MOVIS	998 862
COIC SA	CCI/ABJ/FIBCOT/2018-0048	COIC/2018-COT-2	19/01/2018	B. T. L.	31 922
COIC SA	CCI/ABJ/FIBCOT/2018-0027	COIC/2018-COT-5	22/01/2018	B. T. L.	494 940
COIC SA	CCI/ABJ/FIBCOT/2018-0028	COIC/2018-COT-7	22/01/2018	B. T. L.	488 000
COIC SA	CCI/ABJ/FIBCOT/2018-0031	COIC/2018-COT-4	22/01/2018	B. T. L.	497 600
COIC SA	CCI/ABJ/FIBCOT/2018-0038	COIC/2018-COT-3	22/01/2018	ETS DUVICK	320 600
COIC SA	CCI/ABJ/FIBCOT/2018-0029	COIC/2018-COT-9	23/01/2018	ETS DUVICK	153 020
COIC SA	CCI/ABJ/FIBCOT/2018-0030	COIC/2018-COT-8	23/01/2018	ETS DUVICK	495 648
COIC SA	CCI/ABJ/FIBCOT/2018-0055	COIC/2018-COT-10	23/01/2018	MOVIS	496 732
COIC SA	CCI/ABJ/FIBCOT/2018-0040	COIC/2017-COT-12(BTL)	24/01/2018	B. T. L.	252 960
COIC SA	CCI/ABJ/FIBCOT/2018-0045	COIC/2018-COT-14(DUV)	24/01/2018	ETS DUVICK	100 424
COIC SA	CCI/ABJ/FIBCOT/2018-0046	COIC/2018-COT-11(MOV)	24/01/2018	MOVIS	997 346
COIC SA	CCI/ABJ/FIBCOT/2018-0047	COIC/2018-COT-13(DUV)	24/01/2018	ETS DUVICK	99 604
COIC SA	CCI/ABJ/FIBCOT/2018-0068	COIC/2018-COT-16	24/01/2018	ETS DUVICK	397 944
COIC SA	CCI/ABJ/FIBCOT/2018-0069	COIC/2018-COT-15	24/01/2018	ETS DUVICK	601 000
COIC SA	CCI/ABJ/FIBCOT/2018-0041	COIC/2018-COT-20	25/01/2018	ETS DUVICK	493 626

Exportateur	N° Certificat	N° Packing List	Date Packing List	Transitaire	Poids Net (Kg)
COIC SA	CCI/ABJ/FIBCOT/2018-0043	COIC/2018-COT-19	25/01/2018	B. T. L.	31 522
COIC SA	CCI/ABJ/FIBCOT/2018-0044	COIC/2018-COT-18	25/01/2018	B. T. L.	30 752
COIC SA	CCI/ABJ/FIBCOT/2018-0058	COIC/2018-COT-17	25/01/2018	B. T. L.	200 956
COIC SA	CCI/ABJ/FIBCOT/2018-0057	COIC/2018-COT-21	31/01/2018	ETS DUVICK	496 456
COIC SA	CCI/ABJ/FIBCOT/2018-0067	COIC/2018-COT-23	05/02/2018	ETS DUVICK	500 176
COIC SA	CCI/ABJ/FIBCOT/2018-0070	COIC/2018-COT-22(BTL)	05/02/2018	B. T. L.	35 292
COIC SA	CCI/ABJ/FIBCOT/2018-0065	COIC/2018-COT-25	06/02/2018	ETS DUVICK	203 266
COIC SA	CCI/ABJ/FIBCOT/2018-0066	COIC/2018-COT-24	06/02/2018	ETS DUVICK	100 054
COIC SA	CCI/ABJ/FIBCOT/2018-0071	COIC/2018-COT-30	07/02/2018	B. T. L.	200 790
COIC SA	CCI/ABJ/FIBCOT/2018-0072	COIC/2018-COT-27	07/02/2018	ETS DUVICK	99 222
COIC SA	CCI/ABJ/FIBCOT/2018-0073	COIC/2018-COT-29	07/02/2018	ETS DUVICK	197 216
COIC SA	CCI/ABJ/FIBCOT/2018-0074	COIC/2018-COT-26	07/02/2018	B. T. L.	199 454
COIC SA	CCI/ABJ/FIBCOT/2018-0075	COIC/2018-COT-28	07/02/2018	ETS DUVICK	299 478
COIC SA	CCI/ABJ/FIBCOT/2018-0105	COIC/2018-COT-33	12/02/2018	MOVIS	999 894
COIC SA	CCI/ABJ/FIBCOT/2018-0106	COIC/2018-32	12/02/2018	MOVIS	290 008
COIC SA	CCI/ABJ/FIBCOT/2018-0089	COIC/2018-COT-35	14/02/2018	ETS DUVICK	510 006
COIC SA	CCI/ABJ/FIBCOT/2018-0090	COIC/2018-COT-34	14/02/2018	ETS DUVICK	100 404
COIC SA	CCI/ABJ/FIBCOT/2018-0097	COIC/2018-COT-36	14/02/2018	B. T. L.	15 886
COIC SA	CCI/ABJ/FIBCOT/2018-0098	COIC/2018-COT-37	14/02/2018	B. T. L.	16 166
COIC SA	CCI/ABJ/FIBCOT/2018-0099	COIC/2018-COT-38	14/02/2018	B. T. L.	201 498
COIC SA	CCI/ABJ/FIBCOT/2018-0117	COIC/2018-COT-40	20/02/2018	B. T. L.	32 712
COIC SA	CCI/ABJ/FIBCOT/2018-0118	COIC/2018-COT-39	20/02/2018	MOVIS	999 686
COIC SA	CCI/ABJ/FIBCOT/2018-0134	COIC/2018-COT-41	26/02/2018	B. T. L.	502 560
COIC SA	CCI/ABJ/FIBCOT/2018-0138	COIC/2018-COT-42	01/03/2018	B. T. L.	31 962
COIC SA	CCI/ABJ/FIBCOT/2018-0136	COIC/2018-COT-43	06/03/2018	ETS DUVICK	252 144
COIC SA	CCI/ABJ/FIBCOT/2018-0135	COIC/2018-COT-44	07/03/2018	B. T. L.	33 352
COIC SA	CCI/ABJ/FIBCOT/2018-0164	COIC/2018-COT-45	13/03/2018	B. T. L.	248 300
COIC SA	CCI/ABJ/FIBCOT/2018-0161	COIC/2018-COT-47	16/03/2018	ETS DUVICK	99 170
COIC SA	CCI/ABJ/FIBCOT/2018-0162	COIC/2018-COT-49	16/03/2018	ETS DUVICK	199 868
COIC SA	CCI/ABJ/FIBCOT/2018-0163	COIC/2018-COT-48	16/03/2018	ETS DUVICK	199 698
COIC SA	CCI/ABJ/FIBCOT/2018-0172	COIC/2018-COT-46	16/03/2018	ETS DUVICK	302 968
COIC SA	CCI/ABJ/FIBCOT/2018-0168	COIC/2018-COT-53	19/03/2018	ETS DUVICK	250 222
COIC SA	CCI/ABJ/FIBCOT/2018-0178	COIC/2018-COT-52	19/03/2018	ETS DUVICK	248 422
COIC SA	CCI/ABJ/FIBCOT/2018-0173	COIC/2018-COT-50	20/03/2018	ETS DUVICK	99 834
COIC SA	CCI/ABJ/FIBCOT/2018-0174	COIC/2018-COT-51	20/03/2018	ETS DUVICK	199 814
COIC SA	CCI/ABJ/FIBCOT/2018-0182	COIC/2018-COT-54	20/03/2018	B. T. L.	990 868
COIC SA	CCI/ABJ/FIBCOT/2018-0206	COIC/2018-COT-57	26/03/2018	ETS DUVICK	248 912
COIC SA	CCI/ABJ/FIBCOT/2018-0207	COIC/2018-COT-56	26/03/2018	ETS DUVICK	248 492
COIC SA	CCI/ABJ/FIBCOT/2018-0223	COIC/2018-COT-55	26/03/2018	B. T. L.	16 956
COIC SA	CCI/ABJ/FIBCOT/2018-0208	COIC/2018-COT-59	28/03/2018	MOVIS	286 764
COIC SA	CCI/ABJ/FIBCOT/2018-0209	COIC/2018-COT-67	28/03/2018	MOVIS	190 320
COIC SA	CCI/ABJ/FIBCOT/2018-0210	COIC/2018-COT-58	28/03/2018	B. T. L.	250 450
COIC SA	CCI/ABJ/FIBCOT/2018-0211	COIC/2018-COT-66	28/03/2018	MOVIS	96 566
COIC SA	CCI/ABJ/FIBCOT/2018-0212	COIC/2018-COT-62	28/03/2018	MOVIS	96 776
COIC SA	CCI/ABJ/FIBCOT/2018-0213	COIC/2018-COT-60	28/03/2018	MOVIS	190 816
COIC SA	CCI/ABJ/FIBCOT/2018-0225	COIC/2018-COT-61	28/03/2018	MOVIS	96 414
COIC SA	CCI/ABJ/FIBCOT/2018-0236	COIC/2018-COT-68	05/04/2018	B. T. L.	201 668
COIC SA	CCI/ABJ/FIBCOT/2018-0231	COIC/2018-COT-69	09/04/2018	MOVIS	386 662
COIC SA	CCI/ABJ/FIBCOT/2018-0232	COIC/2018-COT-70	09/04/2018	ETS DUVICK	305 768
COIC SA	CCI/ABJ/FIBCOT/2018-0233	COIC/2018-COT-72	09/04/2018	ETS DUVICK	51 234
COIC SA	CCI/ABJ/FIBCOT/2018-0234	COIC/2018-COT-71	09/04/2018	ETS DUVICK	148 250
COIC SA	CCI/ABJ/FIBCOT/2018-0235	COIC/2018-COT-74	09/04/2018	ETS DUVICK	499 012
COIC SA	CCI/ABJ/FIBCOT/2018-0238	COIC/2018-COT-73	09/04/2018	ETS DUVICK	100 814
COIC SA	CCI/ABJ/FIBCOT/2018-0252	COIC/2018-COT-76	16/04/2018	ETS DUVICK	307 258

Exportateur	N° Certificat	N° Packing List	Date Packing List	Transitaire	Poids Net (Kg)
COIC SA	CCI/ABJ/FIBCOT/2018-0337	COIC/2018-COT-75	16/04/2018	ETS DUVICK	100 744
COIC SA	CCI/ABJ/FIBCOT/2018-0246	COIC/2018-COT-77	17/04/2018	ETS DUVICK	499 939
COIC SA	CCI/ABJ/FIBCOT/2018-0274	COIC/2018-COT-78	20/04/2018	B. T. L.	201 220
COIC SA	CCI/ABJ/FIBCOT/2018-0273	COIC/2018-COT-79	26/04/2018	ETS DUVICK	252 602
COIC SA	CCI/ABJ/FIBCOT/2018-0275	COIC/2018-COT-80	26/04/2018	ETS DUVICK	100 104
COIC SA	CCI/ABJ/FIBCOT/2018-0289	COIC/2018-COT-82	08/05/2018	B. T. L.	198 858
COIC SA	CCI/ABJ/FIBCOT/2018-0290	COIC/2018-COT-83	08/05/2018	ETS DUVICK	98 444
COIC SA	CCI/ABJ/FIBCOT/2018-0338	COIC/2018-COT-81	08/05/2018	B. T. L.	194 998
COIC SA	CCI/ABJ/FIBCOT/2018-0312	COIC/2018-COT-84	14/05/2018	B. T. L.	50 082
COIC SA	CCI/ABJ/FIBCOT/2018-0313	COIC/2018-COT-85	17/05/2018	B. T. L.	203 188
COIC SA	CCI/ABJ/FIBCOT/2018-0307	COIC/2018-COT-86	18/05/2018	B. T. L.	149 196
COIC SA	CCI/ABJ/FIBCOT/2018-0317	COIC/2018-COT-94	28/05/2018	B. T. L.	101 284
COIC SA	CCI/ABJ/FIBCOT/2018-0318	COIC/2018-COT-92	28/05/2018	B. T. L.	76 902
COIC SA	CCI/ABJ/FIBCOT/2018-0319	COIC/2018-COT-87	28/05/2018	B. T. L.	102 224
COIC SA	CCI/ABJ/FIBCOT/2018-0320	COIC/2018-COT-88	28/05/2018	B. T. L.	103 064
COIC SA	CCI/ABJ/FIBCOT/2018-0322	COIC/2018-COT-93	28/05/2018	ETS DUVICK	407 442
COIC SA	CCI/ABJ/FIBCOT/2018-0323	COIC/2018-COT-89	28/05/2018	ETS DUVICK	710 610
COIC SA	CCI/ABJ/FIBCOT/2018-0325	COIC/2018-COT-91	28/05/2018	ETS DUVICK	513 904
COIC SA	CCI/ABJ/FIBCOT/2018-0326	COIC/2018-COT-95	28/05/2018	ETS DUVICK	204 336
COIC SA	CCI/ABJ/FIBCOT/2018-0327	COIC/2018-COT-96	28/05/2018	ETS DUVICK	100 834
COIC SA	CCI/ABJ/FIBCOT/2018-0328	COIC/2018-COT-90	28/05/2018	ETS DUVICK	149 390
COIC SA	CCI/ABJ/FIBCOT/2018-0331	COIC/2018-COT97	30/05/2018	B. T. L.	303 502
COIC SA	CCI/ABJ/FIBCOT/2018-0398	COIC/2018-COT-98	31/05/2018	B. T. L.	202 248
COIC SA	CCI/ABJ/FIBCOT/2018-0371	COIC/2018-COT-99	05/06/2018	B. T. L.	205 138
COIC SA	CCI/ABJ/FIBCOT/2018-0364	COIC/2018-COT-100	07/06/2018	B. T. L.	102 480
COIC SA	CCI/ABJ/FIBCOT/2018-0384	COIC/2018-COT-101	07/06/2018	ETS DUVICK	249 966
COIC SA	CCI/ABJ/FIBCOT/2018-0339	COIC/2018-COT-102	08/06/2018	ETS DUVICK	250 138
COIC SA	CCI/ABJ/FIBCOT/2018-0365	COIC/2018-COT-103	08/06/2018	ETS DUVICK	100 424
COIC SA	CCI/ABJ/FIBCOT/2018-0358	COIC/2018-COT-104	12/06/2018	MOVIS	400 776
COIC SA	CCI/ABJ/FIBCOT/2018-0361	COIC/2018-COT-105	13/06/2018	B. T. L.	204 340
COIC SA	CCI/ABJ/FIBCOT/2018-0362	COIC/2018-COT-107	13/06/2018	B. T. L.	102 364
COIC SA	CCI/ABJ/FIBCOT/2018-0363	COIC/2018-COT-106	13/06/2018	B. T. L.	77 012
COIC SA	CCI/ABJ/FIBCOT/2018-0359	COIC/2018-COT-109	20/06/2018	B. T. L.	148 996
COIC SA	CCI/ABJ/FIBCOT/2018-0360	COIC/2018-COT-108	20/06/2018	B. T. L.	193 986
COIC SA	CCI/ABJ/FIBCOT/2018-0382	COIC/2018-COT-110	21/06/2018	B. T. L.	201 858
COIC SA	CCI/ABJ/FIBCOT/2018-0372	COIC/2018-COT-111	22/06/2018	ETS DUVICK	101 794
COIC SA	CCI/ABJ/FIBCOT/2018-0378	COIC/2018-COT-112	22/06/2018	ETS DUVICK	501 624
COIC SA	CCI/ABJ/FIBCOT/2018-0381	COIC/2018-COT-114	25/06/2018	MOVIS	48 454
COIC SA	CCI/ABJ/FIBCOT/2018-0379	COIC/2018-COT-116	26/06/2018	ETS DUVICK	509 704
COIC SA	CCI/ABJ/FIBCOT/2018-0380	COIC/2018-COT-117	26/06/2018	ETS DUVICK	26 278
COIC SA	CCI/ABJ/FIBCOT/2018-0390	COIC/2018-COT-115	26/06/2018	B. T. L.	503 578
COIC SA	CCI/ABJ/FIBCOT/2018-0394	COIC/2018-COT-118	29/06/2018	ETS DUVICK	512 454
COIC SA	CCI/ABJ/FIBCOT/2018-0400	COIC/2018-COT-119	02/07/2018	B. T. L.	252 066
COIC SA	CCI/ABJ/FIBCOT/2018-0399	COIC/2018-COT-120	03/07/2018	B. T. L.	150 590
COIC SA	CCI/ABJ/FIBCOT/2018-0437	COIC/2018-COT-121	06/07/2018	ETS DUVICK	515 818
COIC SA	CCI/ABJ/FIBCOT/2018-0412	COIC/2018-COT-125	09/07/2018	ETS DUVICK	303 948
COIC SA	CCI/ABJ/FIBCOT/2018-0413	COIC/2018-COT-124	09/07/2018	ETS DUVICK	99 668
COIC SA	CCI/ABJ/FIBCOT/2018-0414	COIC/2018-COT-126	09/07/2018	B. T. L.	51 810
COIC SA	CCI/ABJ/FIBCOT/2018-0417	COIC/2018-COT-122	09/07/2018	B. T. L.	503 700
COIC SA	CCI/ABJ/FIBCOT/2018-0421	COIC/2018-COT-123	09/07/2018	B. T. L.	100 980
COIC SA	CCI/ABJ/FIBCOT/2018-0416	COIC/2018-COT-127	10/07/2018	B. T. L.	500 186
COIC SA	CCI/ABJ/FIBCOT/2018-0418	COIC/2018-COT-130	10/07/2018	MOVIS	177 266
COIC SA	CCI/ABJ/FIBCOT/2018-0430	COIC/2018-COT-128	10/07/2018	B. T. L.	200 890
COIC SA	CCI/ABJ/FIBCOT/2018-0449	COIC/2018-COT-129	10/07/2018	MOVIS	99 882

Exportateur	N° Certificat	N° Packing List	Date Packing List	Transitaire	Poids Net (Kg)
COIC SA	CCI/ABJ/FIBCOT/2018-0415	COIC/2018-COT-131	11/07/2018	B. T. L.	200 648
COIC SA	CCI/ABJ/FIBCOT/2018-0446	COIC/2018-COT-132	13/07/2018	B. T. L.	150 880
COIC SA	CCI/ABJ/FIBCOT/2018-0450	COIC/2018-COT-133	17/07/2018	B. T. L.	499 152
COIC SA	CCI/ABJ/FIBCOT/2018-0447	COIC/2018-COT-135	20/07/2018	ETS DUVICK	299 390
COIC SA	CCI/ABJ/FIBCOT/2018-0451	COIC/2018-COT-136	20/07/2018	ETS DUVICK	200 594
COIC SA	CCI/ABJ/FIBCOT/2018-0454	COIC/2018-COT-134	20/07/2018	B. T. L.	162 752
COIC SA	CCI/ABJ/FIBCOT/2018-0448	COIC/2018-COT-137	24/07/2018	MOVIS	200 674
COIC SA	CCI/ABJ/FIBCOT/2018-0487	COIC/2018-COT-138	31/07/2018	B. T. L.	483 430
COIC SA	CCI/ABJ/FIBCOT/2018-0532	COIC/2018-COT-141	31/07/2018	ETS DUVICK	303 216
COIC SA	CCI/ABJ/FIBCOT/2018-0476	COIC-2018-COT-142	01/08/2018	B. T. L.	565 540
COIC SA	CCI/ABJ/FIBCOT/2018-0478	COIC-2018/COT-143	01/08/2018	ETS DUVICK	558 648
COIC SA	CCI/ABJ/FIBCOT/2018-0502	COIC/2018-COT-144	01/08/2018	ETS DUVICK	51 556
COIC SA	CCI/ABJ/FIBCOT/2018-0533	COIC/2018-COT-145	03/08/2018	B. T. L.	508 308
COIC SA	CCI/ABJ/FIBCOT/2018-0529	COIC/2018-COT-146	08/08/2018	MOVIS	180 164
COIC SA	CCI/ABJ/FIBCOT/2018-0501	COIC/2018-COT-147	09/08/2018	ETS DUVICK	50 666
COIC SA	CCI/ABJ/FIBCOT/2018-0503	COIC/2018-COT-148	09/08/2018	ETS DUVICK	450 958
COIC SA	CCI/ABJ/FIBCOT/2018-0521	COIC/2018-COT-150	13/08/2018	B. T. L.	38 384
COIC SA	CCI/ABJ/FIBCOT/2018-0522	COIC/2018-COT-149	13/08/2018	B. T. L.	248 570
COIC SA	CCI/ABJ/FIBCOT/2018-0524	COIC/2018-COT-152	27/08/2018	B. T. L.	504 284
COIC SA	CCI/ABJ/FIBCOT/2018-0525	COIC/2018-COT-153	28/08/2018	ETS DUVICK	411 770
COIC SA	CCI/ABJ/FIBCOT/2018-0528	COIC/2018-COT-154	28/08/2018	ETS DUVICK	545 738
COIC SA	CCI/ABJ/FIBCOT/2018-0526	COIC/2018-COT-155	29/08/2018	ETS DUVICK	76 558
COIC SA	CCI/ABJ/FIBCOT/2018-0527	COIC/2018-COT-156	29/08/2018	ETS DUVICK	50 334
TOTAL COIC SA					42 005 053
GLOBAL COTTON SA	CCI/ABJ/FIBCOT/2018-0535	GLOBALCOTTON/2018-CAJ-1	27/07/2018	B. T. L.	86 680
TOTAL GLOBAL COTTON SA					86 680
I COTONI CI SARL	CCI/ABJ/FIBCOT/2018-0011	ICOTONI/2017-COT-2	08/01/2018	NECOTRANS	263 748
I COTONI CI SARL	CCI/ABJ/FIBCOT/2018-0012	ICOTONI/2018-COT-1	08/01/2018	NECOTRANS	289 776
I COTONI CI SARL	CCI/ABJ/FIBCOT/2018-0025	ICOTONI/2018-COT-3	16/01/2018	NECOTRANS	123 190
I COTONI CI SARL	CCI/ABJ/FIBCOT/2018-0026	ICOTONI/2018-COT-4	19/01/2018	NECOTRANS	289 256
I COTONI CI SARL	CCI/ABJ/FIBCOT/2018-0042	ICOTONI/2018-COT-5	19/01/2018	MANTRA IVOIRE	292 816
I COTONI CI SARL	CCI/ABJ/FIBCOT/2018-0063	ICOTONI/2018-COT-6	02/02/2018	NECOTRANS	386 296
I COTONI CI SARL	CCI/ABJ/FIBCOT/2018-0100	ICOTONI/2018-COT-7	12/02/2018	NECOTRANS	125 670
I COTONI CI SARL	CCI/ABJ/FIBCOT/2018-0119	ICOTONI/2018-COT-8	26/02/2018	NECOTRANS	247 020
I COTONI CI SARL	CCI/ABJ/FIBCOT/2018-0202	ICOTONI/2018-COT-9	26/02/2018	NECOTRANS	382 978
I COTONI CI SARL	CCI/ABJ/FIBCOT/2018-0127	ICOTONI/2018-COT-11	06/03/2018	NECOTRANS	196 212
I COTONI CI SARL	CCI/ABJ/FIBCOT/2018-0183	ICOTONI/2018-COT-12	26/03/2018	NECOTRANS	146 948
I COTONI CI SARL	CCI/ABJ/FIBCOT/2018-0184	ICOTONI/2018-COT-13	26/03/2018	NECOTRANS	313 654
I COTONI CI SARL	CCI/ABJ/FIBCOT/2018-0221	ICOTONI/2018-COT-14	06/04/2018	NECOTRANS	193 914
I COTONI CI SARL	CCI/ABJ/FIBCOT/2018-0229	ICOTONI/2018-COT-15	13/04/2018	NECOTRANS	289 506
I COTONI CI SARL	CCI/ABJ/FIBCOT/2018-0253	ICOTONICI/2018-COT-16	18/04/2018	NECOTRANS	494 320
I COTONI CI SARL	CCI/ABJ/FIBCOT/2018-0267	ICOTONICI/2018-COT-17	23/04/2018	NECOTRANS	152 038
I COTONI CI SARL	CCI/ABJ/FIBCOT/2018-0329	ICOTONICI/2018-CAJ-18	29/05/2018	NECOTRANS	147 958
I COTONI CI SARL	CCI/ABJ/FIBCOT/2018-0393	ICOTONI/2018-COT-19	02/07/2018	NECOTRANS	519 908
I COTONI CI SARL	CCI/ABJ/FIBCOT/2018-0401	ICOTONI/2018-COT-25	06/07/2018	NECOTRANS	291 466
I COTONI CI SARL	CCI/ABJ/FIBCOT/2018-0405	ICOTONI/2018-COT-24	06/07/2018	NECOTRANS	287 796
I COTONI CI SARL	CCI/ABJ/FIBCOT/2018-0431	ICOTONI/2018-COT-21	06/07/2018	NECOTRANS	218 022
I COTONI CI SARL	CCI/ABJ/FIBCOT/2018-0432	ICOTONI/2018-COT-22	06/07/2018	NECOTRANS	247 740
TOTAL I COTONI CI SARL					5 900 232
IVOIRE COTON	CCI/ABJ/FIBCOT/2018-0085	IVOIRECOTON/2018-COT-1	04/01/2018	B. T. L.	49 076
IVOIRE COTON	CCI/SP/FIBCOT/2018-0019	IVOIRE COTON/2018-AN 003	11/01/2018	B. T. L.	199 918

Exportateur	N° Certificat	N° Packing List	Date Packing List	Transitaire	Poids Net (Kg)
IVOIRE COTON	CCI/SP/FIBCOT/2018-0024	IVOIRE COTON/2018-AN 001	15/01/2018	B. T. L.	199 832
IVOIRE COTON	CCI/SP/FIBCOT/2018-0033	IVOIRE COTON/2018-AN 005	18/01/2018	B. T. L.	199 864
IVOIRE COTON	CCI/SP/FIBCOT/2018-0034	IVOIRE COTON/2018-AN 004	18/01/2018	B. T. L.	49 968
IVOIRE COTON	CCI/SP/FIBCOT/2018-0035	IVOIRE COTON/2018-AN 002B	18/01/2018	B. T. L.	502 804
IVOIRE COTON	CCI/SP/FIBCOT/2018-0036	IVOIRE COTON/2018-AN 002A	18/01/2018	B. T. L.	497 006
IVOIRE COTON	CCI/SP/FIBCOT/2018-0053	IVOIRE COTON/2018-AN 006	26/01/2018	B. T. L.	499 980
IVOIRE COTON	CCI/ABJ/FIBCOT/2018-0064	IVOIRECOTON/2018-COT-1(B	30/01/2018	B. T. L.	12 222
IVOIRE COTON	CCI/SP/FIBCOT/2018-0061	IVOIRE COTON/2018-AN 010	30/01/2018	MANTRA IVOIRE	99 978
IVOIRE COTON	CCI/SP/FIBCOT/2018-0062	IVOIRE COTON/2018-AN 008	30/01/2018	MANTRA IVOIRE	199 756
IVOIRE COTON	CCI/SP/FIBCOT/2018-0059	IVOIRE COTON/2018-AN 009	31/01/2018	B. T. L.	299 963
IVOIRE COTON	CCI/SP/FIBCOT/2018-0060	IVOIRE COTON/2018-AN 011	01/02/2018	B. T. L.	99 918
IVOIRE COTON	CCI/SP/FIBCOT/2018-0077	IVOIRE COTON/2018-AN 015	05/02/2018	B. T. L.	199 978
IVOIRE COTON	CCI/SP/FIBCOT/2018-0076	IVOIRE COTON/2018-AN 016	07/02/2018	B. T. L.	199 806
IVOIRE COTON	CCI/SP/FIBCOT/2018-0078	IVOIRE COTON/2018-AN 017	07/02/2018	B. T. L.	99 962
IVOIRE COTON	CCI/SP/FIBCOT/2018-0092	IVOIRE COTON/2018-AN 013	14/02/2018	B. T. L.	99 884
IVOIRE COTON	CCI/SP/FIBCOT/2018-0094	IVOIRE COTON/2018-AN 012	14/02/2018	B. T. L.	199 868
IVOIRE COTON	CCI/SP/FIBCOT/2018-0091	IVOIRE COTON/2018-AN 014	15/02/2018	B. T. L.	199 964
IVOIRE COTON	CCI/SP/FIBCOT/2018-0093	IVOIRE COTON/2018-AN 024	15/02/2018	B. T. L.	99 840
IVOIRE COTON	CCI/SP/FIBCOT/2018-0104	IVOIRE COTON/2018-AN 022	15/02/2018	B. T. L.	199 923
IVOIRE COTON	CCI/SP/FIBCOT/2018-0107	IVOIRE COTON/2018-AN 023	20/02/2018	B. T. L.	199 858
IVOIRE COTON	CCI/SP/FIBCOT/2018-0108	IVOIRE COTON/2018-AN 019	20/02/2018	B. T. L.	34 844
IVOIRE COTON	CCI/SP/FIBCOT/2018-0109	IVOIRE COTON/2018-AN 020	22/02/2018	MANTRA IVOIRE	499 890
IVOIRE COTON	CCI/SP/FIBCOT/2018-0110	IVOIRE COTON/2018-AN 007	22/02/2018	MANTRA IVOIRE	499 904
IVOIRE COTON	CCI/SP/FIBCOT/2018-0111	IVOIRE COTON/2018-AN 021	22/02/2018	MANTRA IVOIRE	499 892
IVOIRE COTON	CCI/SP/FIBCOT/2018-0125	IVOIRE COTON/2018-AN 018	22/02/2018	MOVIS	199 904
IVOIRE COTON	CCI/SP/FIBCOT/2018-0122	IVCOT SA-SP-2018-COT-3	01/03/2018	B. T. L.	199 826
IVOIRE COTON	CCI/SP/FIBCOT/2018-0120	IVCOT SA-SP-2018-COT-4	01/03/2018	B. T. L.	99 886
IVOIRE COTON	CCI/SP/FIBCOT/2018-0121	IVCOT SA-SP-2018-COT-5	01/03/2018	B. T. L.	200 000
IVOIRE COTON	CCI/SP/FIBCOT/2018-0123	IVCOT SA-SP-2018-COT-7	05/03/2018	B. T. L.	19 736
IVOIRE COTON	CCI/SP/FIBCOT/2018-0124	IVOIRE COTON/2018-AN 025	05/03/2018	MOVIS	99 986
IVOIRE COTON	CCI/SP/FIBCOT/2018-0126	IVOIRE COTON/2018-AN 039	06/03/2018	B. T. L.	300 022
IVOIRE COTON	CCI/SP/FIBCOT/2018-0128	IVOIRE COTON/2018-AN 033	07/03/2018	MOVIS	196 932
IVOIRE COTON	CCI/SP/FIBCOT/2018-0129	IVOIRE COTON/2018-AN 031	07/03/2018	MOVIS	199 961
IVOIRE COTON	CCI/SP/FIBCOT/2018-0130	IVOIRE COTON/2018-AN 029	07/03/2018	MOVIS	200 044
IVOIRE COTON	CCI/SP/FIBCOT/2018-0131	IVOIRE COTON/2018-AN 032	07/03/2018	MOVIS	199 966
IVOIRE COTON	CCI/SP/FIBCOT/2018-0140	IVOIRE COTON/2018-AN 030	07/03/2018	MOVIS	199 971
IVOIRE COTON	CCI/SP/FIBCOT/2018-0148	IVOIRE COTON/2018-AN 044	12/03/2018	MANTRA IVOIRE	349 955
IVOIRE COTON	CCI/SP/FIBCOT/2018-0149	IVOIRE COTON/2018-AN 047	12/03/2018	MANTRA IVOIRE	49 968
IVOIRE COTON	CCI/SP/FIBCOT/2018-0150	IVOIRE COTON/2018-AN 046	12/03/2018	MANTRA IVOIRE	50 000
IVOIRE COTON	CCI/SP/FIBCOT/2018-0152	IVOIRE COTON/2018-AN 034	13/03/2018	B. T. L.	299 992
IVOIRE COTON	CCI/SP/FIBCOT/2018-0153	IVOIRE COTON/2018-AN 045	13/03/2018	B. T. L.	199 970
IVOIRE COTON	CCI/SP/FIBCOT/2018-0156	IVOIRE COTON/2018-AN 035	14/03/2018	B. T. L.	699 851
IVOIRE COTON	CCI/SP/FIBCOT/2018-0157	IVCOT/2018-AN 041/043	14/03/2018	MOVIS	499 795
IVOIRE COTON	CCI/SP/FIBCOT/2018-0158	IVOIRE COTON/2018-AN 037	19/03/2018	B. T. L.	99 944
IVOIRE COTON	CCI/SP/FIBCOT/2018-0177	IVOIRE COTON/2018-AN 040	20/03/2018	MOVIS	499 956
IVOIRE COTON	CCI/SP/FIBCOT/2018-0200	IVOIRE COTON/2018-AN 064	27/03/2018	ATELOG-CI	149 882
IVOIRE COTON	CCI/SP/FIBCOT/2018-0201	IVOIRE COTON/2018-AN 063	27/03/2018	ATELOG-CI	99 946
IVOIRE COTON	CCI/SP/FIBCOT/2018-0222	IVOIRE COTON/2018-AN 042	28/03/2018	MOVIS	499 890
IVOIRE COTON	CCI/SP/FIBCOT/2018-0215	IVCOT SA-2018-SP-COT-8	04/04/2018	B. T. L.	99 842
IVOIRE COTON	CCI/SP/FIBCOT/2018-0226	IVCOT SA-2018-SP-COT-9	10/04/2018	MANTRA	499 970

Exportateur	N° Certificat	N° Packing List	Date Packing List	Transitaire	Poids Net (Kg)
				IVOIRE	
IVOIRE COTON	CCI/SP/FIBCOT/2018-0227	IVOIRE COTON/2018-AN 054	10/04/2018	MOVIS	499 898
IVOIRE COTON	CCI/SP/FIBCOT/2018-0228	IVOIRE COTON/2018-AN 052	10/04/2018	MOVIS	200 017
IVOIRE COTON	CCI/SP/FIBCOT/2018-0186	IVOIRE COTON/2018-AN 048	13/04/2018	B. T. L.	99 873
IVOIRE COTON	CCI/SP/FIBCOT/2018-0188	IVOIRE COTON/2018-AN 065	13/04/2018	B. T. L.	99 905
IVOIRE COTON	CCI/SP/FIBCOT/2018-0189	IVOIRE COTON/2018-AN 053	13/04/2018	B. T. L.	249 890
IVOIRE COTON	CCI/SP/FIBCOT/2018-0190	IVOIRE COTON/2018-AN 050	13/04/2018	B. T. L.	249 960
IVOIRE COTON	CCI/SP/FIBCOT/2018-0191	IVOIRE COTON/2018-AN 049	13/04/2018	B. T. L.	149 814
IVOIRE COTON	CCI/SP/FIBCOT/2018-0239	IVCOT SA-2018-SP-COT-14	18/04/2018	MANTRA IVOIRE	499 968
IVOIRE COTON	CCI/SP/FIBCOT/2018-0240	IVOIRE COTON/2018-AN 059	18/04/2018	MOVIS	499 828
IVOIRE COTON	CCI/SP/FIBCOT/2018-0241	IVOIRE COTON/2018-AN 058	18/04/2018	MOVIS	500 028
IVOIRE COTON	CCI/SP/FIBCOT/2018-0242	IVCOT SA-2018-SP-COT-11	18/04/2018	MANTRA IVOIRE	99 942
IVOIRE COTON	CCI/SP/FIBCOT/2018-0243	IVCOT SA-2018-SP-COT-15	18/04/2018	B. T. L.	249 942
IVOIRE COTON	CCI/SP/FIBCOT/2018-0244	IVOIRE COTON/2018-AN 080	19/04/2018	B. T. L.	249 848
IVOIRE COTON	CCI/SP/FIBCOT/2018-0245	IVCOT SA-2018-SP-COT-16	19/04/2018	B. T. L.	199 804
IVOIRE COTON	CCI/SP/FIBCOT/2018-0247	IVOIRE COTON/2018-AN 078	20/04/2018	TTS	49 917
IVOIRE COTON	CCI/SP/FIBCOT/2018-0248	IVOIRE COTON/2018-AN 081	20/04/2018	TTS	74 999
IVOIRE COTON	CCI/SP/FIBCOT/2018-0255	IVOIRE COTON/2018-AN 060	23/04/2018	MANTRA IVOIRE	196 385
IVOIRE COTON	CCI/SP/FIBCOT/2018-0256	IVOIRE COTON/2018-AN 068	23/04/2018	MANTRA IVOIRE	500 069
IVOIRE COTON	CCI/SP/FIBCOT/2018-0257	IVOIRE COTON/2018-AN 061	23/04/2018	MANTRA IVOIRE	299 672
IVOIRE COTON	CCI/SP/FIBCOT/2018-0258	IVOIRE COTON/2108-AN 083	23/04/2018	B. T. L.	99 970
IVOIRE COTON	CCI/SP/FIBCOT/2018-0263	IVOIRE COTON/2018-AN 090	27/04/2018	B. T. L.	99 892
IVOIRE COTON	CCI/SP/FIBCOT/2018-0264	IVCOT SA-2018-SP-COT-19	27/04/2018	B. T. L.	199 800
IVOIRE COTON	CCI/SP/FIBCOT/2018-0265	IVCOT SA-2018-SP-COT-18	27/04/2018	B. T. L.	199 988
IVOIRE COTON	CCI/SP/FIBCOT/2018-0266	IVCOT SA-2018-SP-COT-17	27/04/2018	B. T. L.	149 936
IVOIRE COTON	CCI/SP/FIBCOT/2018-0270	IVOIRE COTON/2018-AN 082	02/05/2018	MANTRA IVOIRE	199 922
IVOIRE COTON	CCI/SP/FIBCOT/2018-0268	IVOIRE COTON/2018-AN 056	03/05/2018	MOVIS	499 812
IVOIRE COTON	CCI/SP/FIBCOT/2018-0269	IVCOT SA-2018-SP-COT-20	03/05/2018	MANTRA IVOIRE	349 944
IVOIRE COTON	CCI/SP/FIBCOT/2018-0272	IVCOT SA-2018-SP-COT-21	07/05/2018	MANTRA IVOIRE	100 012
IVOIRE COTON	CCI/SP/FIBCOT/2018-0277	IVCOT SA-2018-SP-COT-23	07/05/2018	B. T. L.	99 994
IVOIRE COTON	CCI/SP/FIBCOT/2018-0297	IVOIRE COTON/2018-AN 075	07/05/2018	MANTRA IVOIRE	99 990
IVOIRE COTON	CCI/SP/FIBCOT/2018-0280	IVOIRE COTON/2018-AN 066	09/05/2018	TTS	100 106
IVOIRE COTON	CCI/SP/FIBCOT/2018-0281	IVOIRE COTON/2018-AN 071	09/05/2018	TTS	199 890
IVOIRE COTON	CCI/SP/FIBCOT/2018-0282	IVCOT SA-2018-SP-COT-27	09/05/2018	B. T. L.	399 976
IVOIRE COTON	CCI/SP/FIBCOT/2018-0283	IVOIRE COTON/2018-AN 070	09/05/2018	TTS	199 994
IVOIRE COTON	CCI/SP/FIBCOT/2018-0284	IVOIRE COTON/2018-AN 067	09/05/2018	TTS	397 564
IVOIRE COTON	CCI/SP/FIBCOT/2018-0292	IVOIRE COTON/2018-AN 094	14/05/2018	B. T. L.	499 920
IVOIRE COTON	CCI/SP/FIBCOT/2018-0293	IVOIRE COTON/2018-AN 099	14/05/2018	MANTRA IVOIRE	199 162
IVOIRE COTON	CCI/SP/FIBCOT/2018-0295	IVOIRE COTON/2018-AN 086	14/05/2018	MANTRA IVOIRE	99 914
IVOIRE COTON	CCI/SP/FIBCOT/2018-0294	IVOIRE COTON/2018-AN 100	15/05/2018	B. T. L.	99 924
IVOIRE COTON	CCI/SP/FIBCOT/2018-0296	IVOIRE COTON/2018-AN 097	15/05/2018	B. T. L.	199 980
IVOIRE COTON	CCI/SP/FIBCOT/2018-0298	IVOIRE COTON/2018-AN 096	16/05/2018	TTS	73 822
IVOIRE COTON	CCI/SP/FIBCOT/2018-0299	IVOIRE COTON/2018-AN 085	16/05/2018	TTS	500 002
IVOIRE COTON	CCI/SP/FIBCOT/2018-0300	IVOIRE COTON/2018-AN 087	16/05/2018	TTS	499 910
IVOIRE COTON	CCI/SP/FIBCOT/2018-0301	IVOIRE COTON/2018-AN 101	17/05/2018	B. T. L.	174 980
IVOIRE COTON	CCI/SP/FIBCOT/2018-0304	IVOIRE COTON/2018-AN 057	23/05/2018	MOVIS	499 670
IVOIRE COTON	CCI/SP/FIBCOT/2018-0305	IVCOT SA-2018-SP-COT-28	23/05/2018	B. T. L.	99 850
IVOIRE COTON	CCI/SP/FIBCOT/2018-0314	IVCOT SA-2018-SP-COT-29	29/05/2018	B. T. L.	99 886


Exportateur	N° Certificat	N° Packing List	Date Packing List	Transitaire	Poids Net (Kg)
IVOIRE COTON	CCI/SP/FIBCOT/2018-0315	IVCOT SA-2018-SP-COT-30	29/05/2018	B. T. L.	99 946
IVOIRE COTON	CCI/SP/FIBCOT/2018-0324	IVOIRE COTON/2108-AN 108	31/05/2018	MOVIS	199 856
IVOIRE COTON	CCI/SP/FIBCOT/2018-0332	IVOIRE COTON/2018-AN 074	05/06/2018	MANTRA IVOIRE	199 158
IVOIRE COTON	CCI/SP/FIBCOT/2018-0333	IVOIRE COTON/2018-AN 073	05/06/2018	MANTRA IVOIRE	199 988
IVOIRE COTON	CCI/SP/FIBCOT/2018-0334	IVOIRE COTON/2018-AN 113	05/06/2018	B. T. L.	109 439
IVOIRE COTON	CCI/SP/FIBCOT/2018-0335	IVOIRE COTON/2018-AN 112	05/06/2018	B. T. L.	98 643
IVOIRE COTON	CCI/SP/FIBCOT/2018-0336	IVOIRE COTON/2018-AN 115	05/06/2018	B. T. L.	249 850
IVOIRE COTON	CCI/SP/FIBCOT/2018-0341	IV COT SA-2018-SP-COT-31	12/06/2018	MANTRA IVOIRE	100 086
IVOIRE COTON	CCI/SP/FIBCOT/2018-0342	IVOIRE COTON/2018-AN 116	12/06/2018	MOVIS	299 888
IVOIRE COTON	CCI/SP/FIBCOT/2018-0343	IVCOT SA-2018-SP-COT-33	12/06/2018	B. T. L.	174 802
IVOIRE COTON	CCI/SP/FIBCOT/2018-0349	IV COT SA-2018-SP-COT-32	12/06/2018	MANTRA IVOIRE	199 622
IVOIRE COTON	CCI/SP/FIBCOT/2018-0351	IVOIRE COTON/2018-AN 121	15/06/2018	B. T. L.	199 957
IVOIRE COTON	CCI/SP/FIBCOT/2018-0353	IVOIRE COTON/2018-AN 120	15/06/2018	B. T. L.	299 854
IVOIRE COTON	CCI/SP/FIBCOT/2018-0350	IVOIRE COTON/2018-AN 133	20/06/2018	B. T. L.	99 978
IVOIRE COTON	CCI/SP/FIBCOT/2018-0352	IVOIRE COTON/2018-AN 107	20/06/2018	MOVIS	499 969
IVOIRE COTON	CCI/SP/FIBCOT/2018-0354	IV COT SA-2018-SP-COT-36	21/06/2018	B. T. L.	99 896
IVOIRE COTON	CCI/SP/FIBCOT/2018-0355	IV COT SA-2018-SP-COT-37	21/06/2018	B. T. L.	299 952
IVOIRE COTON	CCI/SP/FIBCOT/2018-0356	IV COT SA-2018-SP-COT-35	21/06/2018	B. T. L.	99 956
IVOIRE COTON	CCI/SP/FIBCOT/2018-0376	IVOIRE COTON/2018-AN 111	02/07/2018	MANTRA IVOIRE	250 043
IVOIRE COTON	CCI/SP/FIBCOT/2018-0377	IV COTSA-2018-SP-COT-38	02/07/2018	B. T. L.	199 910
IVOIRE COTON	CCI/SP/FIBCOT/2018-0385	IVOIRE COTON/2018-AN 128	03/07/2018	MOVIS	139 944
IVOIRE COTON	CCI/SP/FIBCOT/2018-0386	IV COT SA-2018-SP-COT-41	03/07/2018	TTS	199 926
IVOIRE COTON	CCI/SP/FIBCOT/2018-0387	IVOIRE COTON/2018-AN 123	03/07/2018	TTS	399 588
IVOIRE COTON	CCI/SP/FIBCOT/2018-0396	IVOIRE COTON/2018-AN 132	03/07/2018	B. T. L.	399 907
IVOIRE COTON	CCI/SP/FIBCOT/2018-0395	IV COT SA-2018-SP-COT-39	05/07/2018	B. T. L.	99 994
IVOIRE COTON	CCI/SP/FIBCOT/2018-0402	IV COT SA-2018-SP-COT-43	06/07/2018	B. T. L.	199 858
IVOIRE COTON	CCI/SP/FIBCOT/2018-0403	IV COT SA-2018-SP-COT-42	06/07/2018	B. T. L.	99 952
IVOIRE COTON	CCI/SP/FIBCOT/2018-0404	IV COT SA-2018-SP-COT-44	06/07/2018	TTS	499 652
IVOIRE COTON	CCI/SP/FIBCOT/2018-0388	IVOIRE COTON/2018-AN 126	09/07/2018	MOVIS	119 958
IVOIRE COTON	CCI/SP/FIBCOT/2018-0406	IVOIRE COTON/2018-AN 127	09/07/2018	MOVIS	4 959
IVOIRE COTON	CCI/SP/FIBCOT/2018-0407	IV COT SA-2018-SP-COT-45	10/07/2018	TTS	400 096
IVOIRE COTON	CCI/SP/FIBCOT/2018-0408	IV COT SA-2018-SP-COT-46	11/07/2018	TTS	499 914
IVOIRE COTON	CCI/SP/FIBCOT/2018-0409	IVOIRE COTON/2018-AN 159	11/07/2018	B. T. L.	99 998
IVOIRE COTON	CCI/SP/FIBCOT/2018-0419	IV COT SA-2018-SP-COT-48	16/07/2018	MANTRA IVOIRE	99 954
IVOIRE COTON	CCI/SP/FIBCOT/2018-0420	IV COT SA-2018-SP-COT-26	16/07/2018	MANTRA IVOIRE	199 956
IVOIRE COTON	CCI/SP/FIBCOT/2018-0410	IV COT SA-2018-SP-COT-49	17/07/2018	MANTRA IVOIRE	100 012
IVOIRE COTON	CCI/SP/FIBCOT/2018-0422	IV COT SA-2018-SP-COT-52	17/07/2018	B. T. L.	99 986
IVOIRE COTON	CCI/SP/FIBCOT/2018-0423	IV COT SA-2018-SP-COT-51	17/07/2018	B. T. L.	299 134
IVOIRE COTON	CCI/SP/FIBCOT/2018-0435	IV COT SA-2018-SP-COT-50	17/07/2018	B. T. L.	200 734
IVOIRE COTON	CCI/SP/FIBCOT/2018-0428	IV COT SA-2018-SP-COT-56	19/07/2018	MANTRA IVOIRE	149 236
IVOIRE COTON	CCI/SP/FIBCOT/2018-0429	IV COT SA-2018-SP-COT-53	19/07/2018	MANTRA IVOIRE	300 096
IVOIRE COTON	CCI/SP/FIBCOT/2018-0433	IV COT SA-2018-SP-COT-55	19/07/2018	MANTRA IVOIRE	199 946
IVOIRE COTON	CCI/SP/FIBCOT/2018-0434	IV COT SA-2018-SP-COT-54	19/07/2018	B. T. L.	99 816
IVOIRE COTON	CCI/SP/FIBCOT/2018-0436	IV COT SA-2018-SP-COT-58	20/07/2018	MANTRA IVOIRE	199 824
IVOIRE COTON	CCI/SP/FIBCOT/2018-0438	IV COT SA-2018-SP-COT-61	20/07/2018	B. T. L.	99 970
IVOIRE COTON	CCI/SP/FIBCOT/2018-0439	IV COT SA-2018-SP-COT-60	20/07/2018	B. T. L.	199 876
IVOIRE COTON	CCI/SP/FIBCOT/2018-0452	IV COT SA-2018-SP-COT-59	20/07/2018	B. T. L.	299 978
IVOIRE COTON	CCI/SP/FIBCOT/2018-0442	IVOIRE COTON/2018-AN 175	23/07/2018	B. T. L.	399 840

Exportateur	N° Certificat	N° Packing List	Date Packing List	Transitaire	Poids Net (Kg)
IVOIRE COTON	CCI/SP/FIBCOT/2018-0440	IV COT SA-2018-SP-COT-65	24/07/2018	MANTRA IVOIRE	199 920
IVOIRE COTON	CCI/SP/FIBCOT/2018-0441	IV COT SA-2018-SP-COT-63	24/07/2018	MANTRA IVOIRE	72 810
IVOIRE COTON	CCI/SP/FIBCOT/2018-0443	IV COT SA-2018-SP-COT-64	24/07/2018	MANTRA IVOIRE	24 808
IVOIRE COTON	CCI/SP/FIBCOT/2018-0444	IV COT SA-2018-SP-COT-62	24/07/2018	MANTRA IVOIRE	99 906
IVOIRE COTON	CCI/SP/FIBCOT/2018-0445	IV COT SA-2018-SP-COT-66	24/07/2018	B. T. L.	399 840
IVOIRE COTON	CCI/SP/FIBCOT/2018-0453	IV COT SA-2018-SP-COT-67	25/07/2018	MANTRA IVOIRE	299 916
IVOIRE COTON	CCI/SP/FIBCOT/2018-0455	IV COT SA-2018-SP-COT-71	26/07/2018	MANTRA IVOIRE	99 910
IVOIRE COTON	CCI/SP/FIBCOT/2018-0456	IV COT SA-2018-SP-COT-70	26/07/2018	MANTRA IVOIRE	399 950
IVOIRE COTON	CCI/SP/FIBCOT/2018-0457	IV COT SA-2018-SP-COT-69	26/07/2018	TTS	250 412
IVOIRE COTON	CCI/SP/FIBCOT/2018-0458	IV COT SA-2018-SP-COT-68	26/07/2018	TTS	199 926
IVOIRE COTON	CCI/SP/FIBCOT/2018-0459	IV COT SA-2018-SP-COT-72	30/07/2018	B. T. L.	99 874
IVOIRE COTON	CCI/SP/FIBCOT/2018-0460	IV COT SA-2018-SP-COT-73	30/07/2018	MANTRA IVOIRE	100 008
IVOIRE COTON	CCI/SP/FIBCOT/2018-0461	IVOIRE COTON/2018-AN 171	30/07/2018	MOVIS	99 772
IVOIRE COTON	CCI/SP/FIBCOT/2018-0462	IVOIRE COTON/2018-AN 170	30/07/2018	MOVIS	300 008
IVOIRE COTON	CCI/SP/FIBCOT/2018-0463	IVOIRE COTON/2018-AN 172	30/07/2018	MOVIS	99 952
IVOIRE COTON	CCI/SP/FIBCOT/2018-0464	IVOIRE COTON/2018-AN 196	30/07/2018	B. T. L.	199 996
IVOIRE COTON	CCI/SP/FIBCOT/2018-0465	IVOIRE COTON/2018-AN 176	30/07/2018	MOVIS	199 915
IVOIRE COTON	CCI/SP/FIBCOT/2018-0466	IV COT SA-2018-SP-COT-74	30/07/2018	B. T. L.	99 806
IVOIRE COTON	CCI/SP/FIBCOT/2018-0467	IV COT SA-2018-SP-COT-75	30/07/2018	B. T. L.	99 878
IVOIRE COTON	CCI/SP/FIBCOT/2018-0468	IVOIRE COTON/2018-AN 174	30/07/2018	MOVIS	399 846
IVOIRE COTON	CCI/SP/FIBCOT/2018-0469	IV COT SA-2018-SP-COT-78	31/07/2018	TTS	499 948
IVOIRE COTON	CCI/SP/FIBCOT/2018-0470	IV COT SA-2018-SP-COT-77	31/07/2018	TTS	200 078
IVOIRE COTON	CCI/SP/FIBCOT/2018-0471	IV COT SA-2018-SP-COT-79	31/07/2018	TTS	500 014
IVOIRE COTON	CCI/SP/FIBCOT/2018-0472	IV COT SA-2018-SP-COT-80	01/08/2018	B. T. L.	299 930
IVOIRE COTON	CCI/SP/FIBCOT/2018-0473	IV COT SA-2018-SP-COT-81	01/08/2018	B. T. L.	199 892
IVOIRE COTON	CCI/SP/FIBCOT/2018-0474	IV COT SA-2018-SP-COT-83	02/08/2018	TTS	200 238
IVOIRE COTON	CCI/SP/FIBCOT/2018-0475	IV COT SA-2018-SP-COT-84	02/08/2018	MANTRA IVOIRE	409 152
IVOIRE COTON	CCI/SP/FIBCOT/2018-0477	IV COT SA-2018-SP-COT-82	02/08/2018	TTS	150 109
IVOIRE COTON	CCI/SP/FIBCOT/2018-0480	IVOIRE COTON/2018-AN 183	03/08/2018	B. T. L.	34 855
IVOIRE COTON	CCI/SP/FIBCOT/2018-0481	IV COT SA-2018-SP-COT-85	08/08/2018	MANTRA IVOIRE	499 880
IVOIRE COTON	CCI/SP/FIBCOT/2018-0484	IV COT SA-2018-SP-COT-87	08/08/2018	TTS	150 010
IVOIRE COTON	CCI/SP/FIBCOT/2018-0485	IV COT SA-2018-SP-COT-88	08/08/2018	MANTRA IVOIRE	499 964
IVOIRE COTON	CCI/SP/FIBCOT/2018-0492	IV COT SA-2018-SP-COT-86	08/08/2018	MANTRA IVOIRE	499 872
IVOIRE COTON	CCI/SP/FIBCOT/2018-0488	IV COT SA-2018-SP-COT-90	14/08/2018	TTS	50 058
IVOIRE COTON	CCI/SP/FIBCOT/2018-0489	IV COT SA-2018-SP-COT-91	14/08/2018	TTS	199 980
IVOIRE COTON	CCI/SP/FIBCOT/2018-0490	IV COT SA-2018-SP-COT-89	14/08/2018	B. T. L.	99 902
IVOIRE COTON	CCI/SP/FIBCOT/2018-0491	IVOIRE COTON/2018-AN 177	14/08/2018	B. T. L.	499 860
IVOIRE COTON	CCI/SP/FIBCOT/2018-0493	IV COT SA-2018-SP-COT-92	17/08/2018	MANTRA IVOIRE	100 000
IVOIRE COTON	CCI/SP/FIBCOT/2018-0504	IVOIRE COTON/2018-AN 152	20/08/2018	MANTRA IVOIRE	99 866
IVOIRE COTON	CCI/SP/FIBCOT/2018-0505	IVOIRE COTON/2018-AN 194	28/08/2018	B. T. L.	26 964
IVOIRE COTON	CCI/SP/FIBCOT/2018-0506	IVOIRE COTON/2018-AN 192	28/08/2018	B. T. L.	19 907
IVOIRE COTON	CCI/SP/FIBCOT/2018-0507	IVOIRE COTON/2018-AN 193	28/08/2018	B. T. L.	31 853
IVOIRE COTON	CCI/SP/FIBCOT/2018-0508	IV COT SA-2018-SP-COT-93	28/08/2018	MANTRA IVOIRE	99 788
IVOIRE COTON	CCI/SP/FIBCOT/2018-0509	IV COT SA-2018-SP-COT-94	28/08/2018	TTS	99 926
IVOIRE COTON	CCI/SP/FIBCOT/2018-0510	IV COT SA-2018-SP-COT-95	28/08/2018	TTS	299 918
IVOIRE COTON	CCI/SP/FIBCOT/2018-0511	IVOIRE COTON/2018-AN 197	28/08/2018	MANTRA IVOIRE	200 075

Exportateur	N° Certificat	N° Packing List	Date Packing List	Transitaire	Poids Net (Kg)
IVOIRE COTON	CCI/SP/FIBCOT/2018-0512	IVOIRE COTON/2018-AN 198	28/08/2018	MANTRA IVOIRE	199 916
IVOIRE COTON	CCI/SP/FIBCOT/2018-0513	IV COT SA-2018-SP-COT-96	28/08/2018	B. T. L.	499 800
IVOIRE COTON	CCI/SP/FIBCOT/2018-0541	IVOIRE COTON/2018-AN 215	28/08/2018	B. T. L.	134 686
IVOIRE COTON	CCI/SP/FIBCOT/2018-0514	IVOIRE COTON/218-AN 201	29/08/2018	B. T. L.	499 940
IVOIRE COTON	CCI/SP/FIBCOT/2018-0515	IVOIRE COTON/218-AN 202	29/08/2018	B. T. L.	499 805
IVOIRE COTON	CCI/SP/FIBCOT/2018-0531	IVOIRE COTON/2018-AN 219	30/08/2018	B. T. L.	199 942
TOTAL IVOIRE COTON					45 418 140
SECO	CCI/ABJ/FIBCOT/2018-0039	SECO/2018-COT-1	16/01/2018	MANTRA IVOIRE	499 906
SECO	CCI/ABJ/FIBCOT/2018-0054	SECO/2018-COT-2	16/01/2018	MANTRA IVOIRE	496 200
SECO	CCI/ABJ/FIBCOT/2018-0051	SECO/2018-COT-4	29/01/2018	MANTRA IVOIRE	195 794
SECO	CCI/ABJ/FIBCOT/2018-0052	SECO/2018-COT-3	29/01/2018	MANTRA IVOIRE	493 264
SECO	CCI/ABJ/FIBCOT/2018-0079	SECO/2018-COT-7	08/02/2018	MANTRA IVOIRE	249 962
SECO	CCI/ABJ/FIBCOT/2018-0080	SECO/2018-COT-11	08/02/2018	MANTRA IVOIRE	198 914
SECO	CCI/ABJ/FIBCOT/2018-0081	SECO/2018-COT-9	08/02/2018	MANTRA IVOIRE	99 668
SECO	CCI/ABJ/FIBCOT/2018-0082	SECO/2018-COT-8	08/02/2018	MANTRA IVOIRE	199 782
SECO	CCI/ABJ/FIBCOT/2018-0083	SECO/2018-COT-10	08/02/2018	MANTRA IVOIRE	146 918
SECO	CCI/ABJ/FIBCOT/2018-0084	SECO/2018-COT-6	08/02/2018	MANTRA IVOIRE	99 630
SECO	CCI/ABJ/FIBCOT/2018-0103	SECO/2018-COT-5	08/02/2018	MANTRA IVOIRE	197 244
SECO	CCI/ABJ/FIBCOT/2018-0095	SECO/2018-COT-16	14/02/2018	MANTRA IVOIRE	198 994
SECO	CCI/ABJ/FIBCOT/2018-0096	SECO/2018-COT-14	14/02/2018	MANTRA IVOIRE	197 864
SECO	CCI/ABJ/FIBCOT/2018-0112	SECO/2018-COT-24	26/02/2018	MANTRA IVOIRE	290 116
SECO	CCI/ABJ/FIBCOT/2018-0113	SECO/2018-COT-25	26/02/2018	MANTRA IVOIRE	295 946
SECO	CCI/ABJ/FIBCOT/2018-0114	SECO/2018-COT-21	26/02/2018	MANTRA IVOIRE	196 204
SECO	CCI/ABJ/FIBCOT/2018-0115	SECO/2018-COT-20	26/02/2018	MANTRA IVOIRE	199 834
SECO	CCI/ABJ/FIBCOT/2018-0147	SECO/2018-COT-23	26/02/2018	MANTRA IVOIRE	248 860
SECO	CCI/ABJ/FIBCOT/2018-0151	SECO/2018-COT-19	26/02/2018	MANTRA IVOIRE	298 096
SECO	CCI/ABJ/FIBCOT/2018-0154	SECO/2018-COT-22	26/02/2018	MANTRA IVOIRE	299 828
SECO	CCI/ABJ/FIBCOT/2018-0141	SECO/2018-COT-26	02/03/2018	MANTRA IVOIRE	198 864
SECO	CCI/ABJ/FIBCOT/2018-0143	SECO/2018-COT-28	02/03/2018	MANTRA IVOIRE	249 742
SECO	CCI/ABJ/FIBCOT/2018-0144	SECO/2018-COT-27	02/03/2018	MANTRA IVOIRE	248 816
SECO	CCI/ABJ/FIBCOT/2018-0145	SECO/2018-COT-29	02/03/2018	MANTRA IVOIRE	249 852
SECO	CCI/ABJ/FIBCOT/2018-0132	SECO/2018-COT-34	07/03/2018	MANTRA IVOIRE	195 054
SECO	CCI/ABJ/FIBCOT/2018-0133	SECO/2018-COT-32	07/03/2018	MANTRA IVOIRE	194 984
SECO	CCI/ABJ/FIBCOT/2018-0137	SECO/2018-COT-30	07/03/2018	MANTRA IVOIRE	497 750
SECO	CCI/ABJ/FIBCOT/2018-0139	SECO/2018-COT-31	07/03/2018	MANTRA IVOIRE	199 414
SECO	CCI/ABJ/FIBCOT/2018-0142	SECO/2018-COT-39	07/03/2018	MANTRA IVOIRE	199 810
SECO	CCI/ABJ/FIBCOT/2018-0155	SECO/2018-COT-40	07/03/2018	B. T. L.	55 680
SECO	CCI/ABJ/FIBCOT/2018-0159	SECO/2018-COT-41	16/03/2018	MANTRA	199 876

Exportateur	N° Certificat	N° Packing List	Date Packing List	Transitaire	Poids Net (Kg)
				IVOIRE	
SECO	CCI/ABJ/FIBCOT/2018-0160	SECO/2018-COT-44	16/03/2018	MANTRA IVOIRE	199 942
SECO	CCI/ABJ/FIBCOT/2018-0165	SECO/2018-COT-46	16/03/2018	MANTRA IVOIRE	497 240
SECO	CCI/ABJ/FIBCOT/2018-0166	SECO/2018-COT-45	16/03/2018	MANTRA IVOIRE	496 140
SECO	CCI/ABJ/FIBCOT/2018-0167	SECO/2018-COT-43	16/03/2018	MANTRA IVOIRE	249 860
SECO	CCI/ABJ/FIBCOT/2018-0171	SECO/2018-COT-42	16/03/2018	MANTRA IVOIRE	249 780
SECO	CCI/ABJ/FIBCOT/2018-0169	SECO/2018-COT-51	20/03/2018	MANTRA IVOIRE	195 414
SECO	CCI/ABJ/FIBCOT/2018-0170	SECO/2018-COT-50	20/03/2018	MANTRA IVOIRE	199 806
SECO	CCI/ABJ/FIBCOT/2018-0175	SECO/2018-COT-49	20/03/2018	MANTRA IVOIRE	299 740
SECO	CCI/ABJ/FIBCOT/2018-0180	SECO/2018-COT-47	20/03/2018	MANTRA IVOIRE	199 954
SECO	CCI/ABJ/FIBCOT/2018-0181	SECO/2018-COT-48	20/03/2018	MANTRA IVOIRE	199 836
SECO	CCI/ABJ/FIBCOT/2018-0205	SECO/2018-COT-52	21/03/2018	MANTRA IVOIRE	98 942
SECO	CCI/ABJ/FIBCOT/2018-0193	SECO/2018-COT-58	26/03/2018	MANTRA IVOIRE	190 694
SECO	CCI/ABJ/FIBCOT/2018-0194	SECO/2018-COT-59	26/03/2018	MANTRA IVOIRE	299 906
SECO	CCI/ABJ/FIBCOT/2018-0195	SECO/2018-COT-64	26/03/2018	MANTRA IVOIRE	249 810
SECO	CCI/ABJ/FIBCOT/2018-0196	SECO/2018-COT-61	26/03/2018	MANTRA IVOIRE	249 954
SECO	CCI/ABJ/FIBCOT/2018-0197	SECO/2018-COT-53	26/03/2018	MANTRA IVOIRE	99 622
SECO	CCI/ABJ/FIBCOT/2018-0198	SECO/2018-COT-63	26/03/2018	MANTRA IVOIRE	295 656
SECO	CCI/ABJ/FIBCOT/2018-0199	SECO/2018-COT-62	26/03/2018	MANTRA IVOIRE	195 874
SECO	CCI/ABJ/FIBCOT/2018-0203	SECO/2018-COT-56	26/03/2018	MANTRA IVOIRE	199 414
SECO	CCI/ABJ/FIBCOT/2018-0204	SECO/2018-COT-60	26/03/2018	MANTRA IVOIRE	249 828
SECO	CCI/ABJ/FIBCOT/2018-0216	SECO/2018-COT-57	26/03/2018	MANTRA IVOIRE	199 938
SECO	CCI/ABJ/FIBCOT/2018-0260	SECO/2018-COT-67	28/03/2018	MANTRA IVOIRE	299 382
SECO	CCI/ABJ/FIBCOT/2018-0218	SECO/2018-COT-69	04/04/2018	MANTRA IVOIRE	198 554
SECO	CCI/ABJ/FIBCOT/2018-0261	SECO/2018-COT-68	04/04/2018	MANTRA IVOIRE	295 180
SECO	CCI/ABJ/FIBCOT/2018-0302	SECO/2018-COT-70	05/04/2018	MANTRA IVOIRE	299 848
SECO	CCI/ABJ/FIBCOT/2018-0219	SECO/2018-COT-71	06/04/2018	MANTRA IVOIRE	199 022
SECO	CCI/ABJ/FIBCOT/2018-0220	SECO/2018-COT-72	06/04/2018	MANTRA IVOIRE	97 912
SECO	CCI/ABJ/FIBCOT/2018-0249	SECO/2018-COT-75	17/04/2018	MANTRA IVOIRE	199 814
SECO	CCI/ABJ/FIBCOT/2018-0288	SECO/2018-COT-74	17/04/2018	MANTRA IVOIRE	498 280
SECO	CCI/ABJ/FIBCOT/2018-0262	SECO/2018-COT-76	23/04/2018	MANTRA IVOIRE	299 186
SECO	CCI/ABJ/FIBCOT/2018-0340	SECO/2018-COT-77	03/05/2018	MANTRA IVOIRE	299 988
SECO	CCI/ABJ/FIBCOT/2018-0285	SECO/2018-COT-78	07/05/2018	MANTRA IVOIRE	299 722
SECO	CCI/ABJ/FIBCOT/2018-0286	SECO/2018-COT-79	07/05/2018	MANTRA IVOIRE	148 358
SECO	CCI/ABJ/FIBCOT/2018-0287	SECO/2018-COT-80	07/05/2018	MANTRA IVOIRE	99 726
SECO	CCI/ABJ/FIBCOT/2018-0303	SECO/2018-COT-81	14/05/2018	MANTRA IVOIRE	249 880

Exportateur	N° Certificat	N° Packing List	Date Packing List	Transitaire	Poids Net (Kg)
SECO	CCI/ABI/FIBCOT/2018-0375	SECO/2018-COT-66	06/06/2018	MANTRA IVOIRE	588 822
SECO	CCI/ABI/FIBCOT/2018-0367	SECO/2018-COT-82	07/06/2018	MANTRA IVOIRE	249 914
SECO	CCI/ABI/FIBCOT/2018-0357	SECO/2018-COT-83	12/06/2018	MANTRA IVOIRE	247 060
SECO	CCI/ABI/FIBCOT/2018-0366	SECO/2018-COT-84	12/06/2018	MANTRA IVOIRE	249 200
SECO	CCI/ABI/FIBCOT/2018-0373	SECO/2018-COT-86	22/06/2018	MANTRA IVOIRE	299 968
SECO	CCI/ABI/FIBCOT/2018-0374	SECO/2018-COT-87	22/06/2018	MANTRA IVOIRE	299 806
SECO	CCI/ABI/FIBCOT/2018-0427	SECO/2018-COT-88	22/06/2018	MANTRA IVOIRE	399 838
SECO	CCI/ABI/FIBCOT/2018-0536	SECO/2018-COT-85	22/06/2018	MANTRA IVOIRE	499 840
SECO	CCI/ABI/FIBCOT/2018-0383	SECO/2018-COT-90	27/06/2018	MANTRA IVOIRE	249 874
SECO	CCI/ABI/FIBCOT/2018-0530	SECO/2018-COT-91	08/08/2018	MANTRA IVOIRE	99 542
TOTAL SECO					19 378 932
SINEX SARL	CCI/ABI/FIBCOT/2018-0088	SINEX/2018-COT-1	12/02/2018	B. T. L.	77 700
SINEX SARL	CCI/ABI/FIBCOT/2018-0230	SINEX/2018-COT-3	13/04/2018	GENERAL TRANSIT ABIDJAN	44 646
TOTAL SINEX SARL					122 346
TOTAL POIDS NET					135 963 143



**Chambre de Commerce et
d'Industrie de Côte d'Ivoire**