

Campagne 2021





RAPPORT SUR LE CONTRÔLE DES POIDS DE LA NOIX DE CAJOU À L'EXPORT



MARS - AVRIL 2021

Campagne 2021

 **RAPPORT SUR LE CONTRÔLE DES POIDS
DE LA NOIX DE CAJOU À L'EXPORT**



 **MARS - AVRIL 2021**

TABLE DES MATIÈRES

LISTE DES TABLEAUX ET GRAPHIQUES.....	4
DÉFINITIONS, SIGLES ET ABRÉVIATIONS	5
MISSION DE PESAGE DES PRODUITS D'EXPORTATION	6
1. LES DISPOSITIONS LÉGALES D'EXECUTION DE LA MISSION.....	6
1.1- Décret n° 92-21 du 8 Janvier 1992 - article 2	6
1.2- Décret n° 92-21 du 8 Janvier 1992 - article 5	6
2. LES CONDITIONS DE REPRISE DE L'ACTIVITÉ DE PESAGE PAR LA CCI-CÔTE D'IVOIRE	6
DESCRIPTIF DU PROCESSUS DE PESAGE À L'EXPORTATION DU CAJOU	7
1. PROCESSUS DE PESAGE À L'EXPORTATION	7
1.1- Le pesage	7
1.2- L'émission du Certificat de pesage.....	7
1.3- La déclaration à l'exportation	7
1.4- L'embarquement	8
2. MISE EN PLACE OPÉRATIONNELLE.....	9
2.1- Système de traitement des données du pesage.....	9
2.2- Les sites de pesage retenus	10
2.3- Les ressources humaines	10
RÉSUMÉ	11
CHAPITRE I : ANALYSE DE L'ACTIVITÉ DE CERTIFICATION DES PESÉES À L'EXPORT DE LA NOIX DE CAJOU DE MARS À AVRIL 2021.....	12
I.1- LA CERTIFICATION DES PESÉES À L'EXPORT DE LA NOIX DE CAJOU.....	12
I.2- LES PESÉES À L'EXPORT PAR EXPORTATEUR	14
I.3- LES TRANSITAIRES	16
I.4- LES DESTINATIONS	17
CHAPITRE II : ANALYSE DE L'ACTIVITÉ DE CERTIFICATION DES PESÉES À L'EXPORT DES GROUPES D'EXPORTATEURS DE LA NOIX DE CAJOU DE MARS À AVRIL 2021.....	18
II.1- ANALYSE DE L'ACTIVITÉ DE CERTIFICATION DES PESÉES À L'EXPORT DES SOCIÉTÉS COMMERCIALES	18
II.1.1- La certification des pesées à l'export des sociétés commerciales.....	18
II.1.2- Les quantités de cajou pesées à l'export par les sociétés commerciales	19
II.1.3- Les transitaires des sociétés commerciales	21
II.1.4- Les destinations des exportations des sociétés commerciales.....	22
II.2- ANALYSE DE L'ACTIVITÉ DE CERTIFICATION DES PESÉES À L'EXPORT DES COOPÉRATIVES.....	23
II.2.1- La certification des pesées à l'export des coopératives.....	23
II.2.2- Les quantités de cajou pesées à l'export par les coopératives	24
II.2.3- LES TRANSITAIRES DES COOPÉRATIVES	25
II.2.4- Les destinations des exportations des coopératives	26
ANNEXES.....	27
LISTE DES CERTIFICATS DES SOCIÉTÉS COMMERCIALES MARS-AVRIL 2021.....	29
LISTE DES CERTIFICATS DES COOPÉRATIVES MARS-AVRIL 2021.....	34

LISTE DES TABLEAUX ET GRAPHIQUES

TABLEAUX

Tableau 1 : Ponts bascules export retenus	10
Tableau 2 : Quantités de cajou pesées à l'export Mars-Avril 2021 (Kg)	12
Tableau 3 : Quantités mensuelles de cajou pesées à l'export (Kg).....	13
Tableau 4 : Quantités de cajou pesées à l'export par exportateur Mars-Avril 2021	14
Tableau 5 : Quantités de cajou pesées à l'export par exportateur en Avril 2021.....	15
Tableau 6 : Quantités de cajou traitées par transitaire Mars-Avril 2021.....	16
Tableau 7 : Quantités de cajou traitées par transitaire en Avril 2021	17
Tableau 8 : Quantités de cajou pesées à l'export par continent Mars-Avril 2021	17
Tableau 9 : Quantités de cajou pesées à l'export par pays de destination Mars-Avril 2021	17
Tableau 10 : Quantités de cajou pesées à l'export par les sociétés commerciales Mars-Avril 2021 (Kg).....	18
Tableau 11 : Quantités mensuelles de cajou pesées à l'export par les sociétés commerciales	18
Tableau 12 : Quantités de cajou pesées à l'export par les sociétés commerciales Mars-Avril 2021.....	19
Tableau 13 : Quantités de cajou pesées à l'export par les sociétés commerciales en Avril 2021	20
Tableau 14 : Quantités de cajou traitées par transitaire pour les sociétés commerciales Mars-Avril 2021	21
Tableau 15 : Quantités de cajou traitées par transitaire pour les sociétés commerciales en Avril 2021	21
Tableau 16 : Quantités de cajou pesées à l'export par les sociétés commerciales par continent Mars-Avril 2021	22
Tableau 17 : Quantités de cajou pesées à l'export par les sociétés commerciales par continuation en Avril 2021.....	22
Tableau 18 : Quantités de cajou pesées à l'export par les sociétés commerciales par pays Mars-Avril 2021	22
Tableau 19 : Quantités de cajou pesées à l'export par les sociétés commerciales par pays en Avril 2021	22
Tableau 20 : Quantités de cajou pesées à l'export par les coopératives Mars-Avril 2021 (Kg).....	23
Tableau 21 : Quantités mensuelles de cajou pesées à l'export par les coopératives.....	23
Tableau 22 : Quantités de cajou pesées à l'export par les coopératives Mars-Avril 2021	24
Tableau 23 : Quantités de cajou pesées à l'export par les coopératives en Avril 2021.....	24
Tableau 24 : Quantités de cajou traitées par transitaire pour les coopératives Mars-Avril 2021	25
Tableau 25 : Quantités de cajou traitées par transitaire pour les coopératives en Avril 2021.....	25
Tableau 26 : Quantités de cajou pesées à l'export par continent par les coopératives Mars-Avril 2021.....	26
Tableau 27 : Quantités de cajou pesées à l'export par continent par les coopératives en-Avril 2020.....	26
Tableau 28 : Quantités de cajou pesées à l'export par pays par les coopératives Mars-Avril 2021	26
Tableau 29 : Quantités de cajou pesées à l'export par pays par les coopératives en Avril 2021	26

GRAPHIQUES ET SCHÉMAS

Graphique 1 : Schéma simplifié du processus d'exportation	8
Graphique 2 : Schéma du processus de traitement des données du pesage	9
Graphique 3 : Répartition des quantités de cajou pesées à l'export par type d'exportateur.....	12
Graphique 4 : Répartition des quantités de cajou pesées à l'export par port et par type d'exportateur	12
Graphique 5 : Évolution mensuelle des quantités de cajou pesées à l'export par type d'opérateur	13
Graphique 6 : Évolution mensuelle des quantités de cajou pesées à l'export par les sociétés commerciales.....	18
Graphique 7 : Évolution mensuelle des quantités de cajou pesées à l'export par les coopératives	23

DÉFINITIONS, SIGLES ET ABRÉVIATIONS

DÉFINITIONS

FIRCA	: Fonds Interprofessionnel pour la Recherche et le Conseil Agricoles
Noix de cajou brute	: Noix produite de l'anacardier et exportée à l'état brut
Packing list	: Document par lequel l'Exportateur ou son représentant (transitaire) sollicite l'établissement d'un « Certificat de pesage » et d'un « Bulletin de qualité ». Il comporte des précisions sur les diverses mentions à porter sur les Certificats et Bulletins (clients, destinations, navire, etc.)
Poids Net	: Poids obtenu à l'issue de la pesée après déduction des tares
Prélèvements	: Redevances, DUS et taxe d'enregistrement
Redevances	: Type de taxes payées par les exportateurs hormis le DUS et la taxe d'enregistrement

SIGLES ET ABRÉVIATIONS

ACE-CI	: Audit Control & Expertise Côte d'Ivoire
AMQ	: Autorisation de Mise à Quai
B. T. L.	: Bolloré Transports & Logistics
CCA	: Conseil du Coton et de l'Anacarde
CCI-CÔTE D'IVOIRE	: Chambre de Commerce et d'Industrie de Côte d'Ivoire
GMCI	: Global Manutention Côte d'Ivoire
MINADER	: Ministère de l'Agriculture et du Développement Rural

MISSION DE PESAGE DES PRODUITS D'EXPORTATION

1. LES DISPOSITIONS LÉGALES D'EXECUTION DE LA MISSION

L'activité de pesage exercée par la CCI-CÔTE D'IVOIRE est inscrite dans les textes qui fixent ses attributions, son organisation et son fonctionnement.

1.1- Décret n° 92-21 du 8 Janvier 1992 - article 2

La CCI-CÔTE D'IVOIRE a pour attribution :

alinéa 1 – de donner à l'administration les avis et renseignements qui lui sont demandés sur les questions intéressant la vie économique et plus particulièrement le commerce et l'industrie ;

alinéa 2 – de présenter ses vues sur les moyens de favoriser le développement économique du pays, et notamment son développement commercial et industriel.

1.2- Décret n° 92-21 du 8 Janvier 1992 - article 5

Autorise suivant l'alinéa 3, la CCI-CÔTE D'IVOIRE à créer, acquérir ou gérer des services de peseurs jurés.

Par décret n° 2001-695 du 31 Octobre 2001, l'État de Côte d'Ivoire a rendu obligatoire le pesage des marchandises générales au cordon douanier et en a confié l'exécution à la CCI-CÔTE D'IVOIRE.

Par arrêté interministériel n°367 du 27 Octobre 2003 modifiant et complétant l'arrêté interministériel n°032 du 17 Février 2003 fixant les modalités d'application du décret n°2001-695 du 31 Octobre 2001 autorisant la CCI-CÔTE D'IVOIRE à effectuer le pesage des marchandises générales au cordon douanier, l'État représenté par les ministères de l'Economie et des Finances, du Commerce et de l'Agriculture, a précisé les conditions d'application des opérations de pesage confiées à la CCI-CÔTE D'IVOIRE sur les produits à l'exportation.

Par l'arrêté interministériel n°019 du 10 Août 2009, le contrôle du poids et de la qualité de la noix de cajou brute destinée à l'exportation a été institué par l'État.

Depuis, le 21 Octobre 2009, la CCI-CÔTE D'IVOIRE assure l'exécution technique du pesage.

2. LES CONDITIONS DE REPRISE DE L'ACTIVITÉ DE PESAGE PAR LA CCI-CÔTE D'IVOIRE

À la suite de la décision prise par l'Assemblée Générale de la CCI-CÔTE D'IVOIRE de Janvier 2008 de ne pas renouveler à l'échéance du 13 Août 2008 la Convention d'assistance technique qui la liait à ACE, la CCI-CÔTE D'IVOIRE a pris la décision d'exercer elle-même l'activité de pesage.

Cette décision a été mise en application effective le 21 Octobre 2009.

DESCRIPTIF DU PROCESSUS DE PESAGE À L'EXPORTATION DU CAJOU

1. PROCESSUS DE PESAGE À L'EXPORTATION

Le processus d'exportation de la noix de cajou brute débute par le pesage au cordon douanier et se termine avec l'émission du certificat de pesage sur la base des données des tickets de pesées et du packing list pour l'embarquement des marchandises.

1.1- Le pesage

Le pesage de la noix de cajou brute à l'exportation s'effectue sur les ponts bascules au cordon douanier (zone portuaire).

Les poids réels de la noix de cajou brute sont captés après empotage. L'empotage suppose l'existence d'une autorisation d'empotage et d'une AMQ délivrée par le MINADER.

1.2- L'émission du Certificat de pesage

Le Certificat de pesage est un document émis sous 36 heures par la Chambre de Commerce et d'Industrie de Côte d'Ivoire (CCI-CÔTE D'IVOIRE). Il présente les résultats du contrôle de poids. L'attestation du poids par des peseurs jurés et assermentés, confère au certificat de pesage délivré par la Chambre de Commerce et d'Industrie, un caractère réglementaire. Ce certificat est émis après réconciliation des tickets de pesées et du Packing-list.

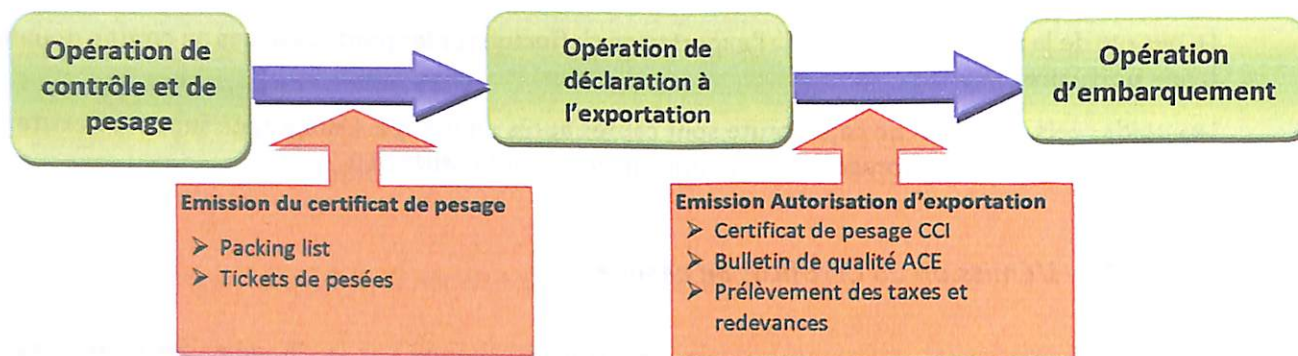
1.3- La déclaration à l'exportation

L'autorisation d'exportation de la noix de cajou brute est délivrée par le Guichet Unique du CCA, au vu des documents suivants :

- ✓ Autorisation de Mise à Quai (AMQ) en cours de validité, émise par le Service Phytosanitaire du MINADER
- ✓ Certificat de pesage CCI-CÔTE D'IVOIRE;
- ✓ Bulletin de qualité ACE-CI en cours de validité;
- ✓ Copie de la facture client indiquant la valeur FOB en douane ou le Prix FOB en F CFA ;
- ✓ Chèques des redevances conformément à la réglementation en vigueur ;
- ✓ Fiche de déclaration et copie du chèque de cotisations au profit du FIRCA.

1.4- L'embarquement

Le transitaire est responsable du transport du produit au port de destination. Il fait vérifier les documents administratifs nécessaires à l'exportation par les services des Douanes, du CCA et du Ministère de l'Agriculture, puis achemine la noix de cajou dans des magasins avant l'embarquement effectif sur le navire.



Graphique 1 : Schéma simplifié du processus d'exportation

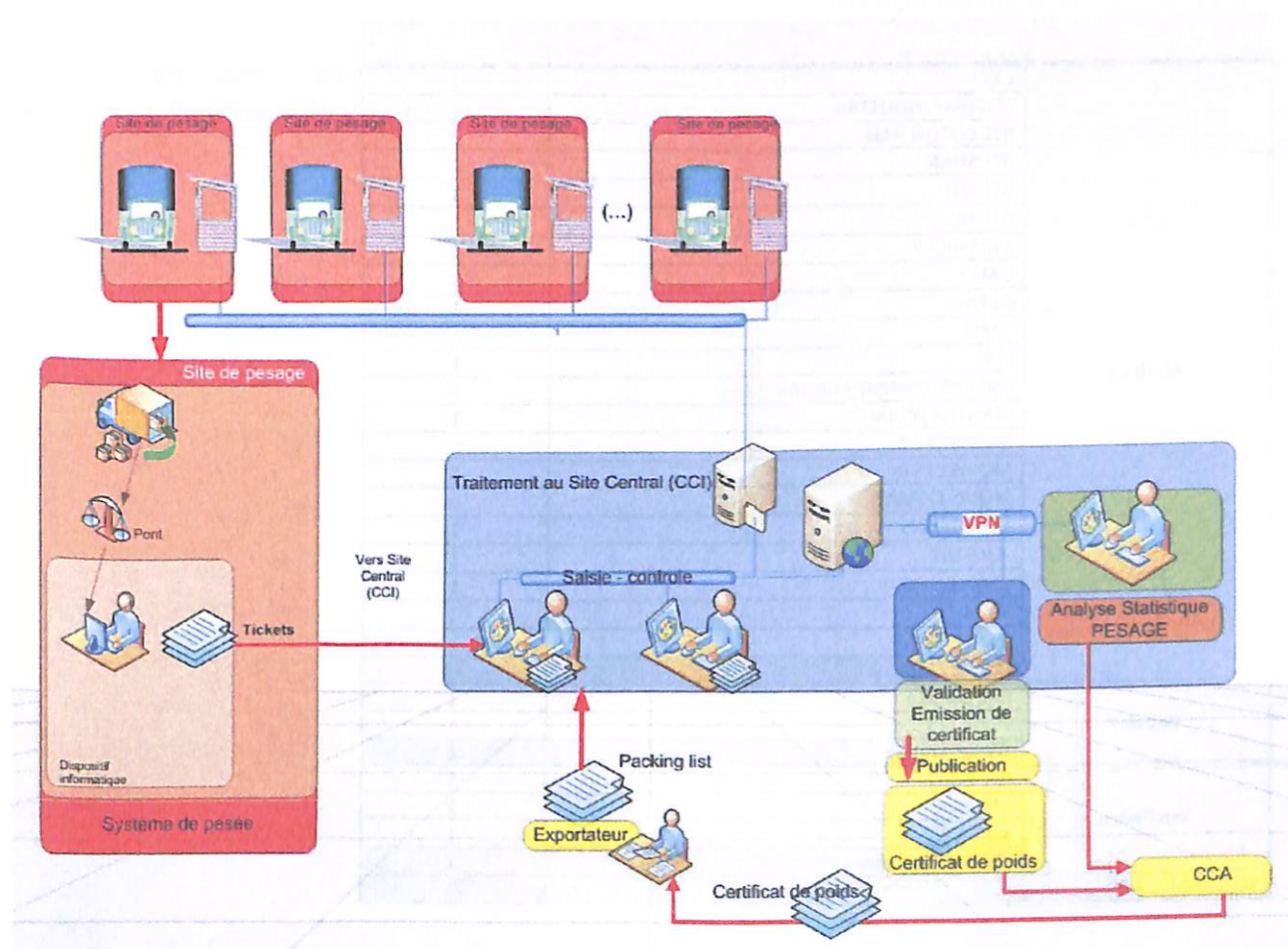
2. MISE EN PLACE OPÉRATIONNELLE

2.1- Système de traitement des données du pesage

Le dispositif de gestion des opérations du pesage s'appuie sur un logiciel intégrant plusieurs modules dans le but de permettre un traitement accéléré automatisé des données. En outre, celui-ci permet de minimiser les erreurs qui découleraient d'un traitement manuel de l'information. Ses différents modules intégrés permettent :

- l'émission automatisée de certificats de pesage,
- la production de statistiques personnalisées par campagne,
- l'identification et le classement de toutes les erreurs de saisie et autres données incohérentes présentes aussi bien sur les Packings list que sur les tickets de pesées.

Toutes les informations saisies sont soumises à un cycle de contrôle strict qui en garantit la cohérence, l'intégrité et la restitution fidèle.



Graphique 2 : Schéma du processus de traitement des données du pesage

2.2- Les sites de pesage retenus

Le principe de pesage sur les ponts bascules des exportateurs et transitaires est prévu par l'arrêté interministériel n° 367 du 27 Octobre 2003 en son article 14 nouveau.

Les ponts identifiés avant le démarrage de la campagne, doivent être soumis à l'homologation de l'autorité en charge de la métrologie qui s'assure que les équipements répondent aux normes d'exploitation notamment du point de vue de la sécurité des données, la qualité des équipements et l'étalonnage.

Cependant, il convient de noter que le parc des ponts-bascales en activité actuellement, est hétérogène. Son mode de fonctionnement est multiple, les méthodes d'opération, d'étalonnage et de maintenance varient, les logiciels d'exploitation et de relevés de pesée ne sont pas uniformisés.

Aussi, est-il nécessaire de poursuivre la modernisation des ponts engagée en 2005, avec la standardisation des ponts des transitaires, afin d'assurer l'intégrité des données de pesées.

Tableau 1 : Ponts bascules export retenus

SITE	OPÉRATEURS	QUANTITÉ
Abidjan	CAP	1
	CENTRAL INDUSTRIE	1
	BTL COTON RAN	1
	BTL SHAN	1
	BTL SITP	1
	BTL T6	1
	BTL VRIDI 3	1
	DAFCI	1
	GETMA	1
	GMCI	1
	IPN	1
	LAGUNE TRANSIT ABIDJAN (LTA)	1
	MANTRA IVOIRE	1
	MOVIS CFS 1	1
	MOVIS CFS 4	1
	MOVIS EXIMAT	1
	NECOTRANS	1
	PHOENIX	1
	SAGA CIPEXI	1
	SDV T 10	1
	SIMAT PAC 2	1
TOTAL Abidjan	21	
Bouaké	BAL Bouaké	1
	PONT CCI	1
	TOTAL Bouaké	2
San Pedro	BTL PORT	1
	MAERSK	1
	SEPBA	1
	TOTAL San Pedro	3
TOTAL GÉNÉRAL		26

2.3- Les ressources humaines

Dans le cadre de l'accomplissement de la mission de pesage, la CCI-CÔTE D'IVOIRE dispose d'employés permanents, composés de peseurs jurés déployés sur les sites de pesage retenus et de personnel administratif basé au siège de la CCI-CÔTE D'IVOIRE qui exercent tous sous la supervision de la Direction Générale. Ce personnel assure :

- le contrôle exhaustif de toutes les pesées ;
- la supervision de l'ensemble des opérations ainsi que la production de statistiques fiables et de rapports détaillés garantissant la traçabilité des poids exportés par exportateur, destination et banque pour les paiements des différentes taxes et redevances afférentes à ces opérations.

RÉSUMÉ

La campagne 2021 d'exportation de la noix de cajou a officiellement démarré en Mars 2021 avec la certification des pesées. Ainsi, de Mars à Avril 2021, le volume des pesées certifiées à l'export de la noix de cajou se chiffre à 96 653 tonnes. Comparativement à la même période de la campagne précédente (108 168 tonnes), ce volume de cajou pesé à l'export enregistre une baisse de -10,65%.

Deux groupes d'exportateur sont à l'origine des pesées de la noix de cajou de la période : les sociétés commerciales avec 64 442 tonnes soit 66,67% et les coopératives avec 32 211 tonnes, soit 33,33%.

COOPARES, avec 13 190 tonnes, est en tête des pesées à l'export de la noix de cajou suivi de OLAM IVOIRE avec 12 455 tonnes.

ITM TRANSIT a traité 13,65% du volume globale, suivi de MANTRA IVOIRE avec 12,00%.

Le volume total certifié a été entièrement exporté en destination de l'Asie, plus spécifiquement en direction du Viet Nam (74,16%) et de l'Inde (25,29%).

CHAPITRE I : ANALYSE DE L'ACTIVITÉ DE CERTIFICATION DES PESÉES À L'EXPORT DE LA NOIX DE CAJOU DE MARS À AVRIL 2021

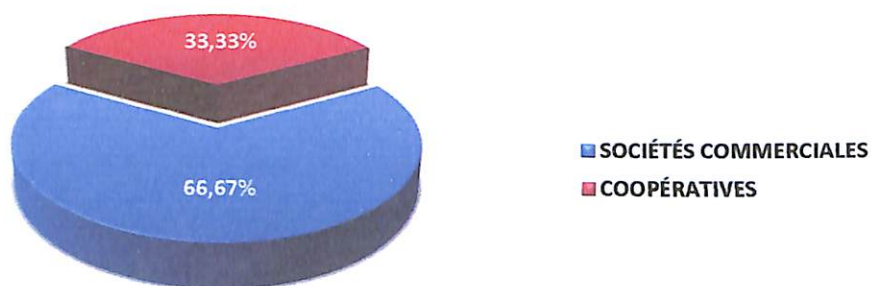
I.1- LA CERTIFICATION DES PESÉES À L'EXPORT DE LA NOIX DE CAJOU

Les pesées certifiées de la noix de cajou de Mars à Avril 2021 cumulent à 96 653 tonnes, contre 108 168 tonnes, à la même période de la campagne précédente, soit une baisse de -10,65%. Ces pesées se répartissent par site d'embarquement comme suit : 94 281 tonnes pesées à Abidjan soit 97,55% et 2 372 tonnes à Bouaké soit 2,45% .

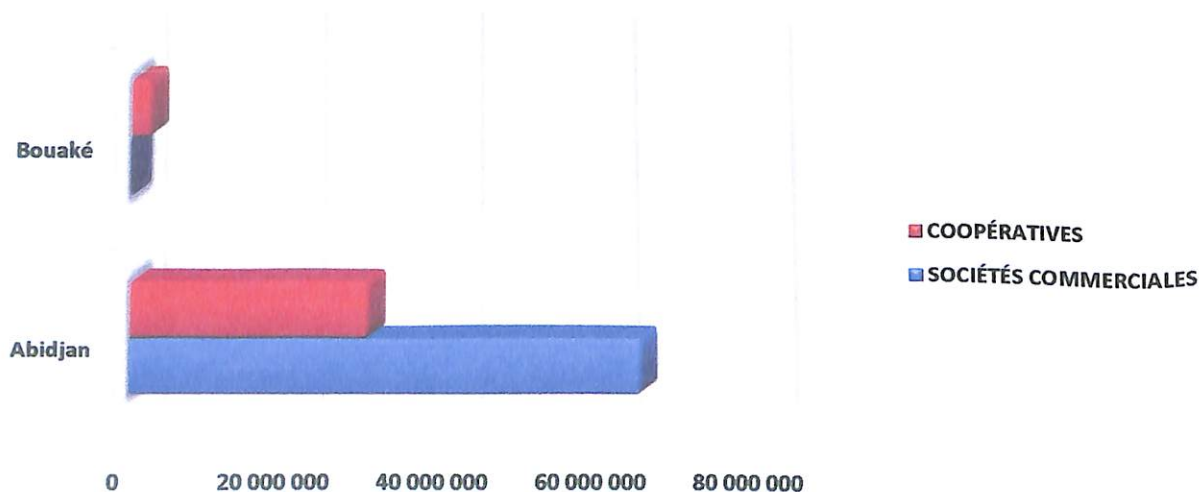
Les sociétés commerciales ont pesé 64 442 tonnes de cajou, soit 66,67% du volume global de la période. Quant aux coopératives, elles totalisent 32 211 tonnes, soit 33,33%.

Tableau 2 : Quantités de cajou pesées à l'export Mars-Avril 2021 (Kg)

Type d'exportateur	Abidjan	%	Bouaké	%	Total	%
SOCIÉTÉS COMMERCIALES	64 442 434	100,00%	0	0,00%	64 442 434	66,67%
COOPÉRATIVES	29 838 837	92,64%	2 371 715	7,36%	32 210 552	33,33%
TOTAL POIDS NET	94 281 271	97,55%	2 371 715	2,45%	96 652 986	100,00%



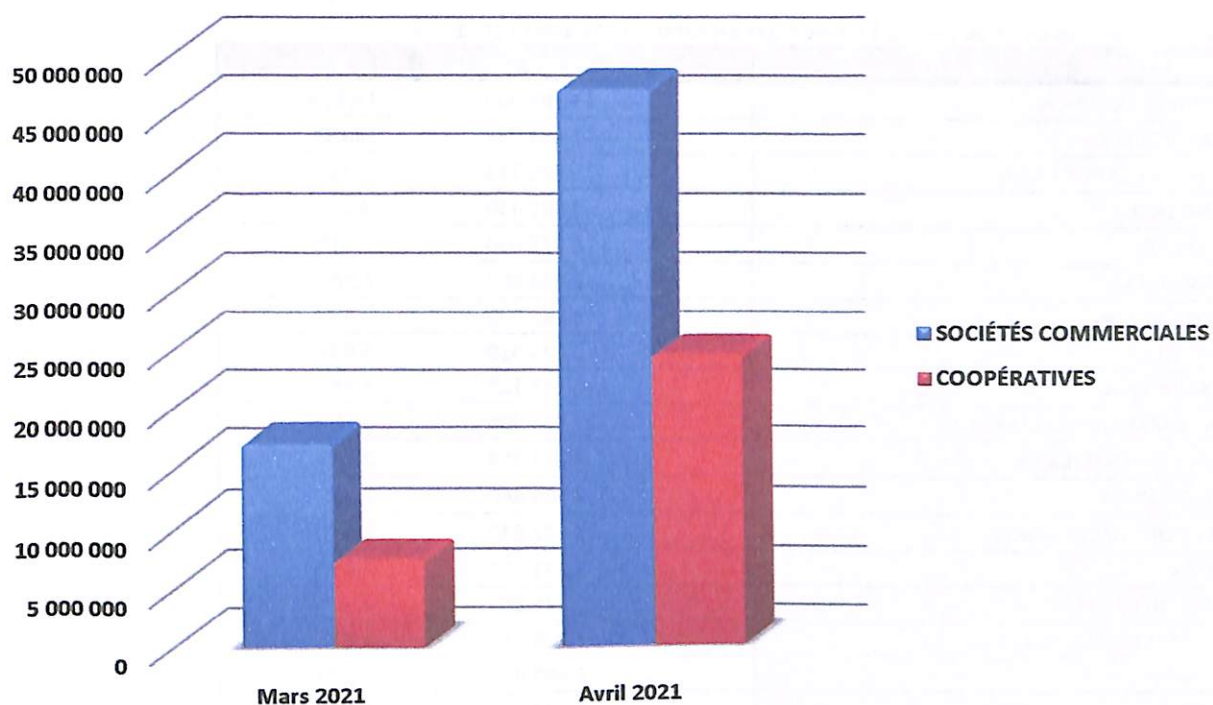
Graphique 3 : Répartition des quantités de cajou pesées à l'export par type d'exportateur



Graphique 4 : Répartition des quantités de cajou pesées à l'export par port et par type d'exportateur

Tableau 3 : Quantités mensuelles de cajou pesées à l'export (Kg)

Mois	SOCIÉTÉS COMMERCIALES	%	COOPÉRATIVES	%	Total	%
MARS 2021	17 138 725	69,58%	7 493 134	30,42%	24 631 859	25,48%
AVRIL 2021	47 303 709	65,68%	24 717 418	34,32%	72 021 127	74,52%
TOTAL POIDS NET	64 442 434	66,67%	32 210 552	33,33%	96 652 986	100,00%



Graphique 5 : Évolution mensuelle des quantités de cajou pesées à l'export par type d'opérateur

1.2- LES PESÉES À L'EXPORT PAR EXPORTATEUR

Les pesées à l'export de la noix de cajou, de Mars à Avril 2021, sont couvertes par quarante (40) exportateurs repartis en deux catégories : les sociétés commerciales (23) et les coopératives (17). Au terme des deux premiers mois de la campagne, COOPARES, est en tête des pesées à l'export de la noix de cajou avec un volume de 13 190 tonnes soit 13,65% du volume total, suivi de OLAM IVOIRE avec 12,89%. La part individuelle des autres exportateurs représente moins de 7% du volume total.

Tableau 4 : Quantités de cajou pesées à l'export par exportateur Mars-Avril 2021

EXPORTATEURS	Poids Net (Kg)	%
COOPARES COOP-CA	13 189 805	13,65%
OLAM IVOIRE SA	12 454 933	12,89%
AP IMPORT EXPORT SARL	5 999 111	6,21%
SOPRA SARL	3 982 450	4,12%
ETC-CI SARL	3 877 650	4,01%
ZAMACOM SA	3 844 867	3,98%
AFCOTT-CI SARL	3 796 090	3,93%
ROYAL NUTS	3 674 510	3,80%
COOP-CA VICA	3 143 125	3,25%
ASIA COMMODITIES CI SARL	3 138 605	3,25%
QUANG THIEN IMEX SA	2 873 954	2,97%
SCAK COOP-CA	2 483 460	2,57%
MOI FOODS IVORY COAST	2 387 640	2,47%
COPEXA	2 371 715	2,45%
HAJARI INTER CI LTD	2 275 350	2,35%
INDO AFRI RESSOURCES	2 208 315	2,28%
TFC AGRO	2 198 425	2,27%
CAP SA	2 094 700	2,17%
TAN IVOIRE SA	1 827 300	1,89%
CADEWO COOP-CA	1 806 020	1,87%
SAV-SCOOPS	1 774 875	1,84%
OCEAN SA	1 697 012	1,76%
THANG LOI INTERNATIONAL	1 681 736	1,74%
VALENCY INTER TRADING	1 476 035	1,53%
JL & CO	1 377 160	1,42%
COOP-CA CABF	1 304 416	1,35%
COOP-CA SCOPAHG	1 230 555	1,27%
SCOOPS-MT	1 209 880	1,25%
KIKLAN SCOOPS	768 185	0,79%
SCOOPS BARAKA	641 843	0,66%
SO. CO. D. D SCOOPS	637 785	0,66%
DINCOMCI SARL	635 370	0,66%
AKI SARL	539 825	0,56%
SCDN COOP-CA	485 398	0,50%
ELKANA SCOOPS	405 220	0,42%
COBAN	388 170	0,40%
AGRICOM SA	250 810	0,26%
COCOPRAGEL-COOP CA	214 570	0,22%
SCOOPS KOUHAYIFLA	155 530	0,16%
MBSGI COOPRAMOVIT SARL	150 586	0,16%
TOTAL POIDS NET	96 652 986	100,00%

En Avril 2021, les pesées à l'export de la noix de cajou se chiffrent à 72 021 tonnes.

Tableau 5 : Quantités de cajou pesées à l'export par exportateur en Avril 2021

EXPORTATEURS	Poids Net (Kg)	%
COOPARES COOP-CA	10 202 485	10,95%
OLAM IVOIRE SA	9 494 644	9,95%
AP IMPORT EXPORT SARL	4 171 260	5,47%
ZAMACOM SA	3 844 867	6,97%
COOP-CA VICA	3 143 125	4,48%
SOPRA SARL	2 971 070	3,98%
QUANG THIEN IMEX SA	2 873 954	3,48%
ETC-CI SARL	2 677 560	1,49%
AFCOTT-CI SARL	2 639 070	1,49%
MOI FOODS IVORY COAST	2 387 640	3,98%
COPEXA	2 371 715	2,49%
ASIA COMMODITIES CI SARL	2 250 206	1,00%
INDO AFRI RESSOURCES	2 208 315	3,48%
CAP SA	2 094 700	2,99%
CADEWO COOP-CA	1 806 020	1,49%
SCAK COOP-CA	1 781 710	3,48%
TAN IVOIRE SA	1 726 840	1,49%
THANG LOI INTERNATIONAL	1 681 736	1,99%
VALENCY INTER TRADING	1 476 035	1,49%
SAV-SCOOPS	1 418 900	1,99%
HAJARI INTER CI LTD	1 312 970	1,49%
SCOOPS-MT	1 209 880	2,49%
ROYAL NUTS	1 082 530	0,50%
JL & CO	871 420	1,00%
SO. CO. D. D SCOOPS	637 785	11,94%
AKI SARL	539 825	1,00%
TFC AGRO	498 530	0,50%
SCDN COOP-CA	485 398	1,00%
ELKANA SCOOPS	405 220	1,00%
COBAN	388 170	1,49%
SCOOPS BARAKA	319 360	0,50%
AGRICOM SA	250 810	0,50%
COCOPRAGEL-COOP CA	214 570	0,50%
COOP-CA SCOPAHG	177 550	0,50%
SCOOPS KOUHAYIFLA	155 530	0,50%
MBSGI COOPRAMOVIT SARL	150 586	0,50%
OCEAN SA	99 141	0,50%
TOTAL POIDS NET	72 021 127	100,00%

1.3- LES TRANSITAIRES

Les opérations de transit des exportations de la noix de cajou pour la période ont été réalisées par vingt-deux (22) transitaires.

ITM TRANSIT a assuré 13 190 tonnes, soit 13,65% des pesées globales, suivi de MANTRA IVOIRE avec 11 596 tonnes soit 12,00%.

Tableau 6 : Quantités de cajou traitées par transitaire Mars-Avril 2021

TRANSITAIRES	Poids Net (Kg)	%
ITM TRANSIT	13 189 805	13,65%
MANTRA IVOIRE	11 596 490	12,00%
AFIC LOGISTICS	9 936 010	10,28%
LTA	8 253 265	8,54%
AFRICA TRANSIT	7 647 668	7,91%
BOLLORÉ TRANSPORT & LOGISTICS	5 524 844	5,72%
SOGENA-CI	5 499 071	5,69%
AS SHIPPING	4 960 304	5,13%
ITRAMCO	4 330 265	4,48%
ETS DUVICK	4 326 340	4,48%
STTM	3 877 650	4,01%
GLOBAL MANUTENTION CÔTE D'IVOIRE	3 832 665	3,97%
DHL GLOBAL FORWARDING	2 713 995	2,81%
AMAL TRANSIT	2 351 941	2,43%
OMA LOGISTICS CI	1 942 201	2,01%
LOGISTICS BUSSNESS CENTER	1 774 875	1,84%
MOVIS	1 697 012	1,76%
SIMAT	1 377 160	1,42%
LOGISTIC TRANSIT	596 150	0,62%
ORACLE TRANSIT	510 665	0,53%
M2C	500 040	0,52%
MEDLOG	214 570	0,22%
TOTAL POIDS NET	96 652 986	100,00%

Tableau 7 : Quantités de cajou traitées par transitaire en Avril 2021

TRANSITAIRES	Poids Net (Kg)	%
ITM TRANSIT	10 202 485	14,17%
MANTRA IVOIRE	8 636 201	11,99%
AFIC LOGISTICS	8 010 805	11,12%
LTA	5 541 990	7,69%
BOLLORÉ TRANSPORT & LOGISTICS	4 889 474	6,79%
ITRAMCO	4 330 265	6,01%
ETS DUVICK	4 326 340	6,01%
SOGENA-CI	3 671 220	5,10%
AFRICA TRANSIT	3 652 096	5,07%
AS SHIPPING	3 398 259	4,72%
GLOBAL MANUTENTION CÔTE D'IVOIRE	2 870 285	3,99%
STTM	2 677 560	3,72%
DHL GLOBAL FORWARDING	2 613 535	3,63%
AMAL TRANSIT	2 351 941	3,27%
LOGISTICS BUSSNESS CENTER	1 418 900	1,97%
SIMAT	871 420	1,21%
OMA LOGISTICS CI	637 785	0,89%
LOGISTIC TRANSIT	596 150	0,83%
ORACLE TRANSIT	510 665	0,71%
M2C	500 040	0,69%
MEDLOG	214 570	0,30%
MOVIS	99 141	0,14%
TOTAL POIDS NET	72 021 127	100,00%

I.4- LES DESTINATIONS

La totalité du volume pesé au cours de cette période a été exportée en Asie, plus précisément au Viet Nam (74,16%) et en Inde (25,29%).

Tableau 8 : Quantités de cajou pesées à l'export par continent Mars-Avril 2021

CONTINENTS	Poids Net (Kg)	%
ASIE	96 652 986	100,00%
TOTAL POIDS NET	96 652 986	100,00%

Tableau 9 : Quantités de cajou pesées à l'export par pays de destination Mars-Avril 2021

PAYS	Poids Net (Kg)	%
VIETNAM	71 674 246	74,16%
INDE	24 441 355	25,29%
INDONÉSIE	537 385	0,56%
TOTAL POIDS NET	96 652 986	100,00%

CHAPITRE II : ANALYSE DE L'ACTIVITÉ DE CERTIFICATION DES PESÉES À L'EXPORT DES GROUPES D'EXPORTATEURS DE LA NOIX DE CAJOU DE MARS À AVRIL 2021

II.1- ANALYSE DE L'ACTIVITÉ DE CERTIFICATION DES PESÉES À L'EXPORT DES SOCIÉTÉS COMMERCIALES

II.1.1- La certification des pesées à l'export des sociétés commerciales

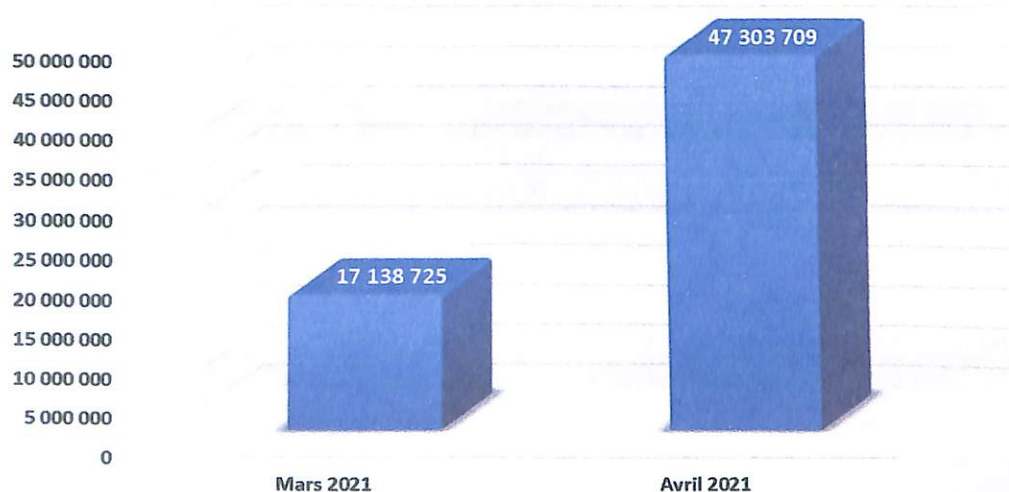
Les pesées certifiées des sociétés commerciales au 30 Avril 2021, se chiffrent à 64 442 tonnes, soit 66,67% du volume global de la période qui est de 96 653 tonnes. Ces pesées à l'export des sociétés commerciales ont été effectuées à Abidjan.

Tableau 10 : Quantités de cajou pesées à l'export par les sociétés commerciales Mars-Avril 2021 (Kg)

Type d'exportateur	Abidjan	%	Bouaké	%	Total
SOCIÉTÉS COMMERCIALES	64 442 434	100,00%	0	0,00%	64 442 434
TOTAL POIDS NET	64 442 434	100,00%	0	0,00%	64 442 434

Tableau 11 : Quantités mensuelles de cajou pesées à l'export par les sociétés commerciales

Mois	Poids Net (Kg)	%
MARS 2021	17 138 725	26,60%
AVRIL 2021	47 303 709	73,40%
TOTAL POIDS NET	64 442 434	100,00%



Graphique 6 : Évolution mensuelle des quantités de cajou pesées à l'export par les sociétés commerciales

II.1.2- Les quantités de cajou pesées à l'export par les sociétés commerciales

De Mars à Avril 2021, ce sont au total vingt-trois (23) sociétés commerciales qui sont concernées par les pesées à l'export de la noix de cajou. OLAM IVOIRE avec 12 455 tonnes est le leader des sociétés commerciales, soit 19,33% ; suivi de AP IMPORT EXPORT SARL avec 9,31% .

Tableau 12: Quantités de cajou pesées à l'export par les sociétés commerciales Mars-Avril 2021

EXPORTATEURS	Poids Net (Kg)	%
OLAM IVOIRE SA	12 454 933	19,33%
AP IMPORT EXPORT SARL	5 999 111	9,31%
SOPRA SARL	3 982 450	6,18%
ETC-CI SARL	3 877 650	6,02%
ZAMACOM SA	3 844 867	5,97%
AFCOTT-CI SARL	3 796 090	5,89%
ROYAL NUTS	3 674 510	5,70%
ASIA COMMODITIES CI SARL	3 138 605	4,87%
QUANG THIEN IMEX SA	2 873 954	4,46%
MOI FOODS IVORY COAST	2 387 640	3,71%
HAJARI INTER CI LTD	2 275 350	3,53%
INDO AFRI RESSOURCES	2 208 315	3,43%
TFC AGRO	2 198 425	3,41%
CAP SA	2 094 700	3,25%
TAN IVOIRE SA	1 827 300	2,84%
OCEAN SA	1 697 012	2,63%
THANG LOI INTERNATIONAL	1 681 736	2,61%
VALENCY INTER TRADING	1 476 035	2,29%
JL & CO	1 377 160	2,14%
DINCOMCI SARL	635 370	0,99%
AKI SARL	539 825	0,84%
AGRICOM SA	250 810	0,39%
MBSGI COOPRAMOVIT SARL	150 586	0,23%
TOTAL POIDS NET	64 442 434	100,00%

En Avril 2021, les pesées des sociétés commerciales culminent à 47 304 tonnes.

Tableau 13: Quantités de cajou pesées à l'export par les sociétés commerciales en Avril 2021

EXPORTATEURS	Poids Net (Kg)	%
OLAM IVOIRE SA	9 494 644	20,07%
AP IMPORT EXPORT SARL	4 171 260	8,82%
ZAMACOM SA	3 844 867	8,13%
SOPRA SARL	2 971 070	6,28%
QUANG THIEN IMEX SA	2 873 954	6,08%
ETC-CI SARL	2 677 560	5,66%
AFCOTT-CI SARL	2 639 070	5,58%
MOI FOODS IVORY COAST	2 387 640	5,05%
ASIA COMMODITIES CI SARL	2 250 206	4,76%
INDO AFRI RESSOURCES	2 208 315	4,67%
CAP SA	2 094 700	4,43%
TAN IVOIRE SA	1 726 840	3,65%
THANG LOI INTERNATIONAL	1 681 736	3,56%
VALENCY INTER TRADING	1 476 035	3,12%
HAJARI INTER CI LTD	1 312 970	2,78%
ROYAL NUTS	1 082 530	2,29%
JL & CO	871 420	1,84%
AKI SARL	539 825	1,14%
TFC AGRO	498 530	1,05%
AGRICOM SA	250 810	0,53%
MBSGI COOPRAMOVIT SARL	150 586	0,32%
OCEAN SA	99 141	0,21%
TOTAL POIDS NET	47 303 709	100,00%

II.1.3- Les transitaires des sociétés commerciales

Le transit des exportations des sociétés commerciales a été effectué par seize (16) transitaires. MANTRA IVOIRE, avec 10 387 tonnes, a traité 16,12% de pesées des sociétés commerciales, suivi de LTA avec 12,81%.

Tableau 14 : Quantités de cajou traitées par transitaire pour les sociétés commerciales Mars-Avril 2021

TRANSITAIRES	Poids Net (Kg)	%
MANTRA IVOIRE	10 386 610	16,12%
LTA	8 253 265	12,81%
AFRICA TRANSIT	6 813 115	10,57%
SOGENA-CI	5 499 071	8,53%
BOLLORÉ TRANSPORT & LOGISTICS	5 369 314	8,33%
AFIC LOGISTICS	5 272 125	8,18%
STTM	3 877 650	6,02%
ITRAMCO	3 844 867	5,97%
GLOBAL MANUTENTION CÔTE D'IVOIRE	3 832 665	5,95%
AS SHIPPING	2 873 954	4,46%
DHL GLOBAL FORWARDING	2 308 775	3,58%
MOVIS	1 697 012	2,63%
AMAL TRANSIT	1 681 736	2,61%
SIMAT	1 377 160	2,14%
ETS DUVICK	855 075	1,33%
M2C	500 040	0,78%
TOTAL POIDS NET	64 442 434	100,00%

Tableau 15 : Quantités de cajou traitées par transitaire pour les sociétés commerciales en Avril 2021

TRANSITAIRES	Poids Net (Kg)	%
MANTRA IVOIRE	7 426 321	15,70%
LTA	5 541 990	11,72%
BOLLORÉ TRANSPORT & LOGISTICS	4 733 944	10,01%
AFIC LOGISTICS	4 115 105	8,70%
ITRAMCO	3 844 867	8,13%
SOGENA-CI	3 671 220	7,76%
AFRICA TRANSIT	3 332 736	7,05%
AS SHIPPING	2 873 954	6,08%
GLOBAL MANUTENTION	2 870 285	6,07%
STTM	2 677 560	5,66%
DHL GLOBAL FORWARDING	2 208 315	4,67%
AMAL TRANSIT	1 681 736	3,56%
SIMAT	871 420	1,84%
ETS DUVICK	855 075	1,81%
M2C	500 040	1,06%
MOVIS	99 141	0,21%
TOTAL POIDS NET	47 303 709	100,00%

II.1.4- Les destinations des exportations des sociétés commerciales

L'Asie est le réceptacle des exportations de la noix de cajou des sociétés commerciales de la période. Les pays de destination sont : le Viet Nam avec 46 932 tonnes (72,83%) et l'Inde avec 16 973 tonnes (26,34%).

Tableau 16 : Quantités de cajou pesées à l'export par les sociétés commerciales par continent Mars-Avril 2021

CONTINENTS	Poids Net (Kg)	%
ASIE	64 442 434	100,00%
TOTAL POIDS NET	64 442 434	100,00%

Tableau 17 : Quantités de cajou pesées à l'export par les sociétés commerciales par continuation en Avril 2021

CONTINENTS	Poids Net (Kg)	%
ASIE	47 303 709	100,00%
TOTAL POIDS NET	47 303 709	100,00%

Tableau 18 : Quantités de cajou pesées à l'export par les sociétés commerciales par pays Mars-Avril 2021

PAYS	Poids Net (Kg)	%
VIETNAM	46 932 168	72,83%
INDE	16 972 881	26,34%
INDONESIE	537 385	0,83%
TOTAL POIDS NET	64 442 434	100,00%

Tableau 19 : Quantités de cajou pesées à l'export par les sociétés commerciales par pays en Avril 2021

PAYS	Poids Net (Kg)	%
VIETNAM	36 327 666	76,80%
INDE	10 438 658	22,07%
INDONESIE	537 385	1,14%
TOTAL POIDS NET	47 303 709	100,00%

II.2- ANALYSE DE L'ACTIVITÉ DE CERTIFICATION DES PESÉES À L'EXPORT DES COOPÉRATIVES

II.2.1- La certification des pesées à l'export des coopératives

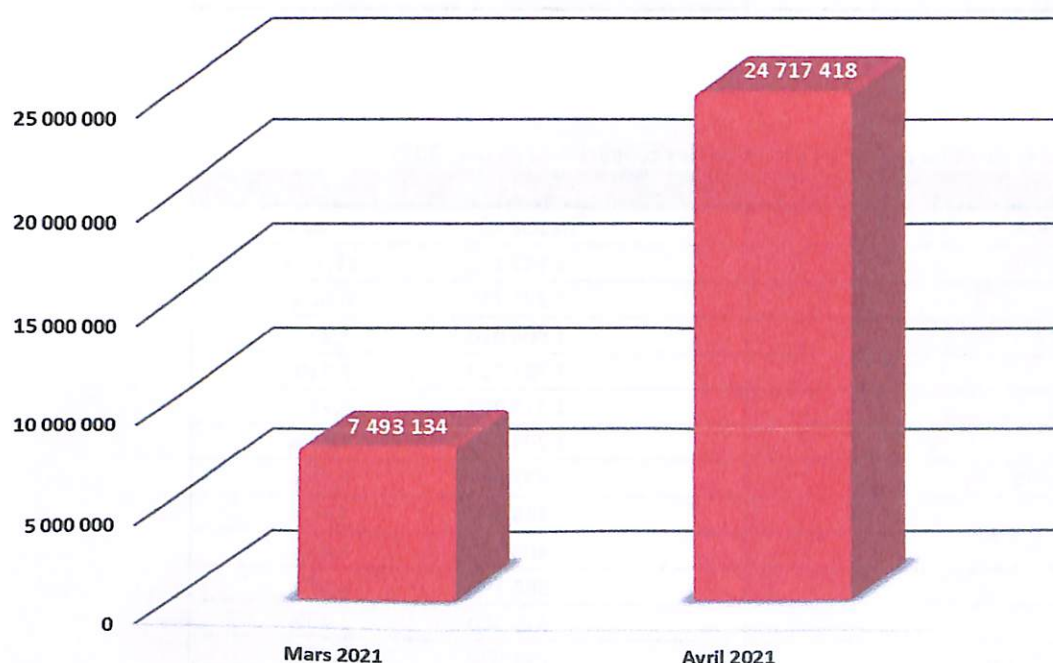
Les pesées certifiées des coopératives, de Mars à Avril 2021, ont atteint 32 211 tonnes soit 33,33% du volume global de la période qui est de 96 653 tonnes. Ces pesées ont été réalisées en majeure partie à Abidjan soit 92,64% contre 7,36% à Bouaké. En Avril 2021, ces pesées s'élèvent à 24 717 tonnes.

Tableau 20 : Quantités de cajou pesées à l'export par les coopératives Mars-Avril 2021 (Kg)

Type d'exportateur	Abidjan	%	Bouaké	%	Total
COOPÉRATIVES	29 838 837	92,64%	2 371 715	7,36%	32 210 552
TOTAL POIDS NET	29 838 837	92,64%	2 371 715	7,36%	32 210 552

Tableau 21 : Quantités mensuelles de cajou pesées à l'export par les coopératives

Mois	Poids Net (Kg)	%
MARS 2021	7 493 134	23,26%
AVRIL 2021	24 717 418	76,74%
TOTAL POIDS NET	32 210 552	100,00%



Graphique 7 : Évolution mensuelle des quantités de cajou pesées à l'export par les coopératives

II.2.2- Les quantités de cajou pesées à l'export par les coopératives

De Mars à Avril 2021, ce sont dix-sept (17) coopératives qui sont à l'origine des pesées à l'export de la noix de cajou. COOPARES détient le plus important volume sur la période avec 13 190 tonnes, soit 40,95% des pesées des coopératives.

Tableau 22 : Quantités de cajou pesées à l'export par les coopératives Mars-Avril 2021

EXPORTATEURS	Poids Net (Kg)	%
COOPARES COOP-CA	13 189 805	40,95%
COOP-CA VICA	3 143 125	9,76%
SCAK COOP-CA	2 483 460	7,71%
COPEXA	2 371 715	7,36%
CADEWO COOP-CA	1 806 020	5,61%
SAV-SCOOPS	1 774 875	5,51%
COOP-CA CABF	1 304 416	4,05%
COOP-CA SCOPAHG	1 230 555	3,82%
SCOOPS-MT	1 209 880	3,76%
KIKLAN SCOOPS	768 185	2,38%
SCOOPS BARAKA	641 843	1,99%
SO. CO. D. D SCOOPS	637 785	1,98%
SCDN COOP-CA	485 398	1,51%
ELKANA SCOOPS	405 220	1,26%
COBAN	388 170	1,21%
COCOPRAGEL-COOP CA	214 570	0,67%
SCOOPS KOUHAYIFLA	155 530	0,48%
TOTAL POIDS NET	32 210 552	100,00%

Tableau 23 : Quantités de cajou pesées à l'export par les coopératives en Avril 2021

EXPORTATEURS	Poids Net (Kg)	%
COOPARES COOP-CA	10 202 485	41,28%
COOP-CA VICA	3 143 125	12,72%
COPEXA	2 371 715	9,60%
CADEWO COOP-CA	1 806 020	7,31%
SCAK COOP-CA	1 781 710	7,21%
SAV-SCOOPS	1 418 900	5,74%
SCOOPS-MT	1 209 880	4,89%
SO. CO. D. D SCOOPS	637 785	2,58%
SCDN COOP-CA	485 398	1,96%
ELKANA SCOOPS	405 220	1,64%
COBAN	388 170	1,57%
SCOOPS BARAKA	319 360	1,29%
COCOPRAGEL-COOP CA	214 570	0,87%
COOP-CA SCOPAHG	177 550	0,72%
SCOOPS KOUHAYIFLA	155 530	0,63%
TOTAL POIDS NET	24 717 418	100,00%

II.2.3- LES TRANSITAIRES DES COOPÉRATIVES

Quinze (15) transitaires ont assuré le transit des exportations des coopératives. ITM TRANSIT, avec 13 190 tonnes, a traité 40,95% des pesées globales, suivi de AFIC LOGISTICS qui en a réalisé 14,48%.

Tableau 24 : Quantités de cajou traitées par transitaire pour les coopératives Mars-Avril 2021

TRANSITAIRES	Poids Net (Kg)	%
ITM TRANSIT	13 189 805	40,95%
AFIC LOGISTICS	4 663 885	14,48%
ETS DUVICK	3 471 265	10,78%
AS SHIPPING	2 086 350	6,48%
OMA LOGISTICS CI	1 942 201	6,03%
LOGISTICS BUSSNESS CENTER	1 774 875	5,51%
MANTRA IVOIRE	1 209 880	3,76%
AFRICA TRANSIT	834 553	2,59%
AMAL TRANSIT	670 205	2,08%
LOGISTIC TRANSIT	596 150	1,85%
ORACLE TRANSIT	510 665	1,59%
ITRAMCO	485 398	1,51%
DHL GLOBAL FORWARDING	405 220	1,26%
MEDLOG	214 570	0,67%
BOLLORÉ TRANSPORT & LOGISTICS	155 530	0,48%
TOTAL POIDS NET	32 210 552	100,00%

Tableau 25 : Quantités de cajou traitées par transitaire pour les coopératives en Avril 2021

TRANSITAIRES	Poids Net (Kg)	%
ITM TRANSIT	10 202 485	41,28%
AFIC LOGISTICS	3 895 700	15,76%
ETS DUVICK	3 471 265	14,04%
LOGISTICS BUSSNESS CENTER	1 418 900	5,74%
MANTRA IVOIRE	1 209 880	4,89%
AMAL TRANSIT	670 205	2,71%
OMA LOGISTICS CI	637 785	2,58%
LOGISTIC TRANSIT	596 150	2,41%
AS SHIPPING	524 305	2,12%
ORACLE TRANSIT	510 665	2,07%
ITRAMCO	485 398	1,96%
DHL GLOBAL FORWARDING	405 220	1,64%
AFRICA TRANSIT	319 360	1,29%
MEDLOG	214 570	0,87%
BOLLORÉ TRANSPORT & LOGISTICS	155 530	0,63%
TOTAL POIDS NET	24 717 418	100,00%

II.2.4- Les destinations des exportations des coopératives

Les pesées certifiées des coopératives, de Mars à Avril 2021, ont été totalement exportées en Asie, exactement au Vietnam et en Inde, qui ont réceptionné respectivement 76,81% et 23,19% du volume total de la noix de cajou.

Tableau 26 : Quantités de cajou pesées à l'export par continent par les coopératives Mars-Avril 2021

CONTINENTS	Poids Net (Kg)	%
ASIE	32 210 552	100,00%
TOTAL POIDS NET	32 210 552	100,00%

Tableau 27 : Quantités de cajou pesées à l'export par continent par les coopératives en-Avril 2020

CONTINENTS	Poids Net (Kg)	%
ASIE	24 717 418	100,00%
TOTAL POIDS NET	24 717 418	100,00%

Tableau 28 : Quantités de cajou pesées à l'export par pays par les coopératives Mars-Avril 2021



PAYS	Poids Net (Kg)	%
VIETNAM	24 742 078	76,81%
INDE	7 468 474	23,19%
TOTAL POIDS NET	32 210 552	100,00%

Tableau 29 : Quantités de cajou pesées à l'export par pays par les coopératives en Avril 2021

PAYS	Poids Net (Kg)	%
VIETNAM	20 004 125	80,93%
INDE	4 713 293	19,07%
TOTAL POIDS NET	24 717 418	100,00%



Chambre de Commerce et
d'Industrie de Cte d'Ivoire



ANNEXES



LISTE DES CERTIFICATS DES SOCIÉTÉS COMMERCIALES MARS-AVRIL 2021

Exportateur	N° Certificat	N° Packing List	Date Packing List	Transitaire	Pays de destination	Poids Net (Kg)
AFCOTT-CI SARL	CCI/ABJ/CAJOU/2021-147	AFCOTT-CI SARL-2021-CAJ-1	23/03/2021	AFIC LOGISTICS	INDE	207 640
AFCOTT-CI SARL	CCI/ABJ/CAJOU/2021-159	AFCOTT-CI SARL-2021-CAJ-2	26/03/2021	AFIC LOGISTICS	VIETNAM	315 040
AFCOTT-CI SARL	CCI/ABJ/CAJOU/2021-167	AFCOTT-CI SARL-2021-CAJ-3	26/03/2021	AFIC LOGISTICS	VIETNAM	370 020
AFCOTT-CI SARL	CCI/ABJ/CAJOU/2021-169	AFCOTT-CI SARL-2021-CAJ-4	26/03/2021	AFIC LOGISTICS	VIETNAM	264 320
AFCOTT-CI SARL	CCI/ABJ/CAJOU/2021-376	AFCOTT-CI SARL-2021-CAJ-7	27/04/2021	AFIC LOGISTICS	VIETNAM	1 053 350
AFCOTT-CI SARL	CCI/ABJ/CAJOU/2021-377	AFCOTT-CI SARL-2021-CAJ-8	28/04/2021	AFIC LOGISTICS	VIETNAM	1 062 940
AFCOTT-CI SARL	CCI/ABJ/CAJOU/2021-391	AFCOTT-CI SARL-2021-CAJ-9	30/04/2021	AFIC LOGISTICS	VIETNAM	522 780
TOTAL AFCOTT-CI SARL						3 796 090
AGRICOM SA	CCI/ABJ/CAJOU/2021-327	AGRICOM SA-2021-CAJ-2	20/04/2021	B. T. L.	VIETNAM	250 810
TOTAL AGRICOM SA						250 810
AKI SARL	CCI/ABJ/CAJOU/2021-384	AKI SARL-2021-CAJ-1	28/04/2021	ETS DUVICK	VIETNAM	218 720
AKI SARL	CCI/ABJ/CAJOU/2021-385	AKI SARL-2021-CAJ-2	28/04/2021	ETS DUVICK	VIETNAM	321 105
TOTAL AKI SARL						539 825
AP IMPORT EXPORT SARL	CCI/ABJ/CAJOU/2021-115	AP IMPORT EXPORT SARL-2021-CAJ-2	17/03/2021	SOGENA-CI	VIETNAM	202 660
AP IMPORT EXPORT SARL	CCI/ABJ/CAJOU/2021-142	AP IMPORT EXPORT SARL-2021-CAJ-5	22/03/2021	SOGENA-CI	VIETNAM	513 350
AP IMPORT EXPORT SARL	CCI/ABJ/CAJOU/2021-168	AP IMPORT EXPORT SARL-2021-CAJ-6	22/03/2021	SOGENA-CI	VIETNAM	308 520
AP IMPORT EXPORT SARL	CCI/ABJ/CAJOU/2021-172	AP IMPORT EXPORT SARL-2021-CAJ-7	30/03/2021	SOGENA-CI	INDE	93 880
AP IMPORT EXPORT SARL	CCI/ABJ/CAJOU/2021-175	AP IMPORT EXPORT SARL-2021-CAJ-8	30/03/2021	SOGENA-CI	INDE	92 570
AP IMPORT EXPORT SARL	CCI/ABJ/CAJOU/2021-186	AP IMPORT EXPORT SARL-2021-CAJ-10	31/03/2021	SOGENA-CI	INDE	616 871
AP IMPORT EXPORT SARL	CCI/ABJ/CAJOU/2021-195	AP IMPORT EXPORT SARL-2021-CAJ-11	01/04/2021	SOGENA-CI	INDE	377 020
AP IMPORT EXPORT SARL	CCI/ABJ/CAJOU/2021-188	AP IMPORT EXPORT SARL-2021-CAJ-12	01/04/2021	SOGENA-CI	VIETNAM	506 680
AP IMPORT EXPORT SARL	CCI/ABJ/CAJOU/2021-203	AP IMPORT EXPORT SARL-2021-CAJ-13	06/04/2021	SOGENA-CI	INDE	204 470
AP IMPORT EXPORT SARL	CCI/ABJ/CAJOU/2021-209	AP IMPORT EXPORT SARL-2021-CAJ-14	06/04/2021	SOGENA-CI	INDE	101 560
AP IMPORT EXPORT SARL	CCI/ABJ/CAJOU/2021-232	AP IMPORT EXPORT SARL-2021-CAJ-15	08/04/2021	SOGENA-CI	INDE	90 190
AP IMPORT EXPORT SARL	CCI/ABJ/CAJOU/2021-231	AP IMPORT EXPORT SARL-2021-CAJ-17	08/04/2021	SOGENA-CI	INDE	168 270
AP IMPORT EXPORT SARL	CCI/ABJ/CAJOU/2021-244	AP IMPORT EXPORT SARL-2021-CAJ-18	09/04/2021	SOGENA-CI	VIETNAM	307 300
AP IMPORT EXPORT SARL	CCI/ABJ/CAJOU/2021-278	AP IMPORT EXPORT SARL-2021-CAJ-19	09/04/2021	SOGENA-CI	VIETNAM	407 960
AP IMPORT EXPORT SARL	CCI/ABJ/CAJOU/2021-329	AP IMPORT EXPORT SARL-2021-CAJ-20	19/04/2021	SOGENA-CI	VIETNAM	744 990
AP IMPORT EXPORT SARL	CCI/ABJ/CAJOU/2021-313	AP IMPORT EXPORT SARL-2021-CAJ-22	20/04/2021	SOGENA-CI	VIETNAM	762 780
AP IMPORT EXPORT SARL	CCI/ABJ/CAJOU/2021-340	AP IMPORT EXPORT SARL-2021-CAJ-24	23/04/2021	M2C	VIETNAM	500 040
TOTAL AP IMPORT EXPORT SARL						5 999 111
ASIA COMMODITIES CI SARL	CCI/ABJ/CAJOU/2021-135	ASIA COMMODITIES CI SARL-2021-CAJ-1	23/03/2021	AFRICA TRANSIT	INDE	495 177
ASIA COMMODITIES CI SARL	CCI/ABJ/CAJOU/2021-141	ASIA COMMODITIES CI SARL-2021-CAJ-2	23/03/2021	AFRICA TRANSIT	VIETNAM	393 222
ASIA COMMODITIES CI SARL	CCI/ABJ/CAJOU/2021-254	ASIA COMMODITIES CI SARL-2021-CAJ-5	13/04/2021	AFRICA TRANSIT	VIETNAM	1 231 068
ASIA COMMODITIES CI SARL	CCI/ABJ/CAJOU/2021-273	ASIA COMMODITIES CI SARL-2021-CAJ-6	13/04/2021	AFRICA TRANSIT	VIETNAM	1 019 138
TOTAL ASIA COMMODITIES CI SARL						3 138 605

Exportateur	N° Certificat	N° Packing List	Date Packing List	Transitaire	Pays de destination	Poids Net (Kg)
CAP SA	CCI/ABJ/CAJOU/2021-189	CAP SA-2021-CAJ-3	02/04/2021	GLOBAL MANUTENTION	INDE	427 045
CAP SA	CCI/ABJ/CAJOU/2021-193	CAP SA-2021-CAJ-4	02/04/2021	GLOBAL MANUTENTION	INDE	426 630
CAP SA	CCI/ABJ/CAJOU/2021-210	CAP SA-2021-CAJ-5	02/04/2021	GLOBAL MANUTENTION	INDE	109 830
CAP SA	CCI/ABJ/CAJOU/2021-202	CAP SA-2021-CAJ-6	02/04/2021	GLOBAL MANUTENTION	INDE	53 350
CAP SA	CCI/ABJ/CAJOU/2021-287	CAP SA-2021-CAJ-7	14/04/2021	GLOBAL MANUTENTION	INDE	540 460
CAP SA	CCI/ABJ/CAJOU/2021-308	CAP SA-2021-CAJ-9	21/04/2021	B. T. L.	INDONESIE	537 385
TOTAL CAP SA						2 094 700
DINCOMCI SARL	CCI/ABJ/CAJOU/2021-154	DINCOMCI SARL-2021-CAJ-10	25/03/2021	B. T. L.	VIETNAM	315 860
DINCOMCI SARL	CCI/ABJ/CAJOU/2021-156	DINCOMCI SARL-2021-CAJ-11	25/03/2021	B. T. L.	VIETNAM	319 510
TOTAL DINCOMCI SARL						635 370
ETC-CI SARL	CCI/ABJ/CAJOU/2021-187	ETC-CI SARL-2021-CAJ-2	27/03/2021	STTM	INDE	698 730
ETC-CI SARL	CCI/ABJ/CAJOU/2021-190	ETC-CI SARL-2021-CAJ-3	27/03/2021	STTM	INDE	301 285
ETC-CI SARL	CCI/ABJ/CAJOU/2021-157	ETC-CI SARL-2021-CAJ-4	27/03/2021	STTM	INDE	200 075
ETC-CI SARL	CCI/ABJ/CAJOU/2021-240	ETC-CI SARL-2021-CAJ-7	02/04/2021	STTM	INDE	1 020 080
ETC-CI SARL	CCI/ABJ/CAJOU/2021-374	ETC-CI SARL-2021-CAJ-12	19/04/2021	STTM	VIETNAM	1 061 110
ETC-CI SARL	CCI/ABJ/CAJOU/2021-326	ETC-CI SARL-2021-CAJ-13	19/04/2021	STTM	INDE	596 370
TOTAL ETC-CI SARL						3 877 650
HAJARI INTER CI LTD	CCI/ABJ/CAJOU/2021-173	HAJARI INTER CI LTD-2021-CAJ-1	25/03/2021	GLOBAL MANUTENTION	INDE	213 660
HAJARI INTER CI LTD	CCI/ABJ/CAJOU/2021-171	HAJARI INTER CI LTD-2021-CAJ-2	25/03/2021	GLOBAL MANUTENTION	VIETNAM	320 800
HAJARI INTER CI LTD	CCI/ABJ/CAJOU/2021-152	HAJARI INTER CI LTD-2021-CAJ-3	25/03/2021	GLOBAL MANUTENTION	INDE	216 240
HAJARI INTER CI LTD	CCI/ABJ/CAJOU/2021-170	HAJARI INTER CI LTD-2021-CAJ-4	25/03/2021	GLOBAL MANUTENTION	INDE	158 760
HAJARI INTER CI LTD	CCI/ABJ/CAJOU/2021-174	HAJARI INTER CI LTD-2021-CAJ-5	30/03/2021	GLOBAL MANUTENTION	INDE	52 920
HAJARI INTER CI LTD	CCI/ABJ/CAJOU/2021-325	HAJARI INTER CI LTD-2021-CAJ-6	20/04/2021	GLOBAL MANUTENTION	VIETNAM	238 950
HAJARI INTER CI LTD	CCI/ABJ/CAJOU/2021-315	HAJARI INTER CI LTD-2021-CAJ-7	20/04/2021	GLOBAL MANUTENTION	VIETNAM	536 990
HAJARI INTER CI LTD	CCI/ABJ/CAJOU/2021-309	HAJARI INTER CI LTD-2021-CAJ-8	20/04/2021	GLOBAL MANUTENTION	VIETNAM	537 030
TOTAL HAJARI INTER CI LTD						2 275 350
INDO AFRI RESSOURCES	CCI/ABJ/CAJOU/2021-201	INDO AFRI RESSOURCES-2021-CAJ-4	06/04/2021	DHL GLOBAL FORWARDING	INDE	62 075
INDO AFRI RESSOURCES	CCI/ABJ/CAJOU/2021-207	INDO AFRI RESSOURCES-2021-CAJ-5	06/04/2021	DHL GLOBAL FORWARDING	VIETNAM	421 620
INDO AFRI RESSOURCES	CCI/ABJ/CAJOU/2021-293	INDO AFRI RESSOURCES-2021-CAJ-8	12/04/2021	DHL GLOBAL FORWARDING	VIETNAM	571 090
INDO AFRI RESSOURCES	CCI/ABJ/CAJOU/2021-239	INDO AFRI RESSOURCES-2021-CAJ-10	12/04/2021	DHL GLOBAL FORWARDING	VIETNAM	419 655
INDO AFRI RESSOURCES	CCI/ABJ/CAJOU/2021-255	INDO AFRI RESSOURCES-2021-CAJ-11	12/04/2021	DHL GLOBAL FORWARDING	VIETNAM	411 055
INDO AFRI RESSOURCES	CCI/ABJ/CAJOU/2021-270	INDO AFRI RESSOURCES-2021-CAJ-12	13/04/2021	DHL GLOBAL FORWARDING	VIETNAM	96 255
INDO AFRI RESSOURCES	CCI/ABJ/CAJOU/2021-271	INDO AFRI RESSOURCES-2021-CAJ-13	14/04/2021	DHL GLOBAL FORWARDING	VIETNAM	226 565
TOTAL INDO AFRI RESSOURCES						2 208 315
JL & CO	CCI/ABJ/CAJOU/2021-177	JL & CO-2021-CAJ-2	30/03/2021	SIMAT	VIETNAM	505 740
JL & CO	CCI/ABJ/CAJOU/2021-180	JL & CO-2021-CAJ-3	01/04/2021	SIMAT	INDE	365 180
JL & CO	CCI/ABJ/CAJOU/2021-184	JL & CO-2021-CAJ-4	01/04/2021	SIMAT	VIETNAM	506 240
TOTAL JL & CO						1 377 160
MOI FOODS IVORY COAST	CCI/ABJ/CAJOU/2021-285	MOI FOODS IVORY COAST-2021-CAJ-1	15/04/2021	LTA	INDE	48 360
MOI FOODS IVORY COAST	CCI/ABJ/CAJOU/2021-291	MOI FOODS IVORY COAST-2021-CAJ-2	15/04/2021	LTA	INDE	263 020

Exportateur	N° Certificat	N° Packing List	Date Packing List	Transitaire	Pays de destination	Poids Net (Kg)
MOI FOODS IVORY COAST	CCI/ABJ/CAJOU/2021-282	MOI FOODS IVORY COAST-2021-CAJ-3	15/04/2021	LTA	INDE	255 220
MOI FOODS IVORY COAST	CCI/ABJ/CAJOU/2021-292	MOI FOODS IVORY COAST-2021-CAJ-4	15/04/2021	LTA	INDE	50 660
MOI FOODS IVORY COAST	CCI/ABJ/CAJOU/2021-316	MOI FOODS IVORY COAST-2021-CAJ-5	15/04/2021	LTA	INDE	481 030
MOI FOODS IVORY COAST	CCI/ABJ/CAJOU/2021-317	MOI FOODS IVORY COAST-2021-CAJ-6	15/04/2021	LTA	INDE	481 110
MOI FOODS IVORY COAST	CCI/ABJ/CAJOU/2021-280	MOI FOODS IVORY COAST-2021-CAJ-7	15/04/2021	LTA	INDE	492 990
MOI FOODS IVORY COAST	CCI/ABJ/CAJOU/2021-318	MOI FOODS IVORY COAST-2021-CAJ-8	21/04/2021	ETS DUVICK	VIETNAM	315 250
TOTAL MOI FOODS IVORY COAST						2 387 640
OCEAN SA	CCI/ABJ/CAJOU/2021-166	OCEAN SA-2021-CAJ-1	29/03/2021	MOVIS	VIETNAM	394 066
OCEAN SA	CCI/ABJ/CAJOU/2021-165	OCEAN SA-2021-CAJ-2	29/03/2021	MOVIS	VIETNAM	390 396
OCEAN SA	CCI/ABJ/CAJOU/2021-182	OCEAN SA-2021-CAJ-3	31/03/2021	MOVIS	INDE	200 380
OCEAN SA	CCI/ABJ/CAJOU/2021-183	OCEAN SA-2021-CAJ-4	31/03/2021	MOVIS	VIETNAM	508 896
OCEAN SA	CCI/ABJ/CAJOU/2021-181	OCEAN SA-2021-CAJ-5	31/03/2021	MOVIS	VIETNAM	104 133
OCEAN SA	CCI/ABJ/CAJOU/2021-224	OCEAN SA-2021-CAJ-6	08/04/2021	MOVIS	VIETNAM	99 141
TOTAL OCEAN SA						1 697 012
OLAM IVOIRE SA	CCI/ABJ/CAJOU/2021-153	OLAM IVOIRE SA-2021-CAJ-14	25/03/2021	MANTRA IVOIRE	VIETNAM	901 690
OLAM IVOIRE SA	CCI/ABJ/CAJOU/2021-215	OLAM IVOIRE SA-2021-CAJ-15	30/03/2021	MANTRA IVOIRE	VIETNAM	506 780
OLAM IVOIRE SA	CCI/ABJ/CAJOU/2021-214	OLAM IVOIRE SA-2021-CAJ-16	30/03/2021	MANTRA IVOIRE	VIETNAM	511 129
OLAM IVOIRE SA	CCI/ABJ/CAJOU/2021-213	OLAM IVOIRE SA-2021-CAJ-18	30/03/2021	MANTRA IVOIRE	VIETNAM	521 780
OLAM IVOIRE SA	CCI/ABJ/CAJOU/2021-217	OLAM IVOIRE SA-2021-CAJ-19	31/03/2021	MANTRA IVOIRE	VIETNAM	518 910
OLAM IVOIRE SA	CCI/ABJ/CAJOU/2021-228	OLAM IVOIRE SA-2021-CAJ-22	02/04/2021	MANTRA IVOIRE	VIETNAM	518 055
OLAM IVOIRE SA	CCI/ABJ/CAJOU/2021-200	OLAM IVOIRE SA-2021-CAJ-23	06/04/2021	MANTRA IVOIRE	INDE	99 283
OLAM IVOIRE SA	CCI/ABJ/CAJOU/2021-216	OLAM IVOIRE SA-2021-CAJ-24	06/04/2021	MANTRA IVOIRE	VIETNAM	524 613
OLAM IVOIRE SA	CCI/ABJ/CAJOU/2021-222	OLAM IVOIRE SA-2021-CAJ-25	07/04/2021	MANTRA IVOIRE	VIETNAM	523 520
OLAM IVOIRE SA	CCI/ABJ/CAJOU/2021-223	OLAM IVOIRE SA-2021-CAJ-26	07/04/2021	MANTRA IVOIRE	INDE	511 805
OLAM IVOIRE SA	CCI/ABJ/CAJOU/2021-219	OLAM IVOIRE SA-2021-CAJ-28	07/04/2021	MANTRA IVOIRE	INDE	103 121
OLAM IVOIRE SA	CCI/ABJ/CAJOU/2021-226	OLAM IVOIRE SA-2021-CAJ-29	08/04/2021	MANTRA IVOIRE	VIETNAM	412 895
OLAM IVOIRE SA	CCI/ABJ/CAJOU/2021-227	OLAM IVOIRE SA-2021-CAJ-30	08/04/2021	MANTRA IVOIRE	VIETNAM	509 990
OLAM IVOIRE SA	CCI/ABJ/CAJOU/2021-225	OLAM IVOIRE SA-2021-CAJ-31	08/04/2021	MANTRA IVOIRE	INDE	593 103
OLAM IVOIRE SA	CCI/ABJ/CAJOU/2021-281	OLAM IVOIRE SA-2021-CAJ-32	08/04/2021	MANTRA IVOIRE	VIETNAM	515 774
OLAM IVOIRE SA	CCI/ABJ/CAJOU/2021-288	OLAM IVOIRE SA-2021-CAJ-34	09/04/2021	MANTRA IVOIRE	INDE	516 170
OLAM IVOIRE SA	CCI/ABJ/CAJOU/2021-323	OLAM IVOIRE SA-2021-CAJ-35	09/04/2021	MANTRA IVOIRE	INDE	516 540
OLAM IVOIRE SA	CCI/ABJ/CAJOU/2021-253	OLAM IVOIRE SA-2021-CAJ-36	12/04/2021	MANTRA IVOIRE	VIETNAM	515 799
OLAM IVOIRE SA	CCI/ABJ/CAJOU/2021-256	OLAM IVOIRE SA-2021-CAJ-37	12/04/2021	B. T. L.	VIETNAM	514 315
OLAM IVOIRE SA	CCI/ABJ/CAJOU/2021-286	OLAM IVOIRE SA-2021-CAJ-38	12/04/2021	MANTRA IVOIRE	VIETNAM	513 402
OLAM IVOIRE SA	CCI/ABJ/CAJOU/2021-289	OLAM IVOIRE SA-2021-CAJ-39	12/04/2021	MANTRA IVOIRE	VIETNAM	533 760
OLAM IVOIRE SA	CCI/ABJ/CAJOU/2021-307	OLAM IVOIRE SA-2021-CAJ-43	21/04/2021	MANTRA IVOIRE	INDE	518 491
OLAM IVOIRE SA	CCI/ABJ/CAJOU/2021-389	OLAM IVOIRE SA-2021-CAJ-44	22/04/2021	B. T. L.	VIETNAM	512 268
OLAM IVOIRE SA	CCI/ABJ/CAJOU/2021-386	OLAM IVOIRE SA-2021-CAJ-45	22/04/2021	B. T. L.	VIETNAM	526 810

Exportateur	N° Certificat	N° Packing List	Date Packing List	Transitaire	Pays de destination	Poids Net (Kg)
OLAM IVOIRE SA	CCI/ABJ/CAJOU/2021-372	OLAM IVOIRE SA-2021-CAJ-46	22/04/2021	B. T. L.	VIETNAM	514 930
TOTAL OLAM IVOIRE SA						12 454 933
QUANG THIEN IMEX SA	CCI/ABJ/CAJOU/2021-196	QUANG THIEN IMEX SA-2021-CAJ-3	06/04/2021	AS SHIPPING	VIETNAM	521 460
QUANG THIEN IMEX SA	CCI/ABJ/CAJOU/2021-206	QUANG THIEN IMEX SA-2021-CAJ-4	06/04/2021	AS SHIPPING	VIETNAM	514 690
QUANG THIEN IMEX SA	CCI/ABJ/CAJOU/2021-237	QUANG THIEN IMEX SA-2021-CAJ-5	12/04/2021	AS SHIPPING	VIETNAM	305 844
QUANG THIEN IMEX SA	CCI/ABJ/CAJOU/2021-294	QUANG THIEN IMEX SA-2021-CAJ-6	12/04/2021	AS SHIPPING	VIETNAM	498 540
QUANG THIEN IMEX SA	CCI/ABJ/CAJOU/2021-243	QUANG THIEN IMEX SA-2021-CAJ-7	12/04/2021	AS SHIPPING	VIETNAM	318 134
QUANG THIEN IMEX SA	CCI/ABJ/CAJOU/2021-263	QUANG THIEN IMEX SA-2021-CAJ-8	12/04/2021	AS SHIPPING	VIETNAM	206 076
QUANG THIEN IMEX SA	CCI/ABJ/CAJOU/2021-370	QUANG THIEN IMEX SA-2021-CAJ-10	26/04/2021	AS SHIPPING	VIETNAM	509 210
TOTAL QUANG THIEN IMEX SA						2 873 954
ROYAL NUTS	CCI/ABJ/CAJOU/2021-118	ROYAL NUTS-2021-CAJ-1	18/03/2021	AFRICA TRANSIT	INDE	104 560
ROYAL NUTS	CCI/ABJ/CAJOU/2021-122	ROYAL NUTS-2021-CAJ-2	18/03/2021	AFRICA TRANSIT	INDE	432 860
ROYAL NUTS	CCI/ABJ/CAJOU/2021-133	ROYAL NUTS-2021-CAJ-3	18/03/2021	AFRICA TRANSIT	INDE	215 670
ROYAL NUTS	CCI/ABJ/CAJOU/2021-119	ROYAL NUTS-2021-CAJ-4	18/03/2021	AFRICA TRANSIT	VIETNAM	314 280
ROYAL NUTS	CCI/ABJ/CAJOU/2021-132	ROYAL NUTS-2021-CAJ-5	18/03/2021	AFRICA TRANSIT	INDE	319 680
ROYAL NUTS	CCI/ABJ/CAJOU/2021-120	ROYAL NUTS-2021-CAJ-6	18/03/2021	AFRICA TRANSIT	INDE	213 370
ROYAL NUTS	CCI/ABJ/CAJOU/2021-134	ROYAL NUTS-2021-CAJ-7	18/03/2021	AFRICA TRANSIT	VIETNAM	991 560
ROYAL NUTS	CCI/ABJ/CAJOU/2021-314	ROYAL NUTS-2021-CAJ-8	20/04/2021	AFRICA TRANSIT	VIETNAM	1 082 530
TOTAL ROYAL NUTS						3 674 510
SOPRA SARL	CCI/ABJ/CAJOU/2021-178	SOPRA SARL-2021-CAJ-1	30/03/2021	LTA	VIETNAM	1 011 380
SOPRA SARL	CCI/ABJ/CAJOU/2021-192	SOPRA SARL-2021-CAJ-5	01/04/2021	LTA	VIETNAM	516 320
SOPRA SARL	CCI/ABJ/CAJOU/2021-211	SOPRA SARL-2021-CAJ-6	06/04/2021	LTA	VIETNAM	532 640
SOPRA SARL	CCI/ABJ/CAJOU/2021-212	SOPRA SARL-2021-CAJ-7	06/04/2021	LTA	VIETNAM	445 970
SOPRA SARL	CCI/ABJ/CAJOU/2021-268	SOPRA SARL-2021-CAJ-8	10/04/2021	LTA	VIETNAM	513 940
SOPRA SARL	CCI/ABJ/CAJOU/2021-247	SOPRA SARL-2021-CAJ-12	12/04/2021	LTA	VIETNAM	105 380
SOPRA SARL	CCI/ABJ/CAJOU/2021-245	SOPRA SARL-2021-CAJ-13	12/04/2021	LTA	VIETNAM	322 850
SOPRA SARL	CCI/ABJ/CAJOU/2021-246	SOPRA SARL-2021-CAJ-14	12/04/2021	LTA	VIETNAM	105 850
SOPRA SARL	CCI/ABJ/CAJOU/2021-257	SOPRA SARL-2021-CAJ-15	13/04/2021	LTA	VIETNAM	428 120
TOTAL SOPRA SARL						3 982 450
TAN IVOIRE SA	CCI/ABJ/CAJOU/2021-144	TAN IVOIRE SA-2021-CAJ-2	22/03/2021	DHL GLOBAL FORWARDING	VIETNAM	100 460
TAN IVOIRE SA	CCI/ABJ/CAJOU/2021-234	TAN IVOIRE SA-2021-CAJ-4	09/04/2021	B. T. L.	VIETNAM	922 115
TAN IVOIRE SA	CCI/ABJ/CAJOU/2021-241	TAN IVOIRE SA-2021-CAJ-5	09/04/2021	B. T. L.	VIETNAM	504 680
TAN IVOIRE SA	CCI/ABJ/CAJOU/2021-230	TAN IVOIRE SA-2021-CAJ-6	09/04/2021	B. T. L.	VIETNAM	300 045
TOTAL TAN IVOIRE SA						1 827 300
TFC AGRO	CCI/ABJ/CAJOU/2021-126	TFC AGRO-2021-CAJ-1	19/03/2021	LTA	INDE	488 670
TFC AGRO	CCI/ABJ/CAJOU/2021-146	TFC AGRO-2021-CAJ-2	22/03/2021	LTA	INDE	296 260
TFC AGRO	CCI/ABJ/CAJOU/2021-138	TFC AGRO-2021-CAJ-3	22/03/2021	LTA	INDE	99 935
TFC AGRO	CCI/ABJ/CAJOU/2021-163	TFC AGRO-2021-CAJ-4	27/03/2021	LTA	INDE	216 640
TFC AGRO	CCI/ABJ/CAJOU/2021-185	TFC AGRO-2021-CAJ-5	31/03/2021	LTA	INDE	367 880
TFC AGRO	CCI/ABJ/CAJOU/2021-218	TFC AGRO-2021-CAJ-6	31/03/2021	LTA	INDE	230 510
TFC AGRO	CCI/ABJ/CAJOU/2021-295	TFC AGRO-2021-CAJ-7	15/04/2021	LTA	INDE	498 530
TOTAL TFC AGRO						2 198 425

Exportateur	N° Certificat	N° Packing List	Date Packing List	Transitaire	Pays de destination	Poids Net (Kg)
THANG LOI INTERNATIONAL	CCI/ABJ/CAJOU/2021-387	THANG LOI INTERNATIONAL-2021-CAJ-1	20/04/2021	AMAL TRANSIT	VIETNAM	497 190
THANG LOI INTERNATIONAL	CCI/ABJ/CAJOU/2021-298	THANG LOI INTERNATIONAL-2021-CAJ-2	20/04/2021	AMAL TRANSIT	VIETNAM	515 450
THANG LOI INTERNATIONAL	CCI/ABJ/CAJOU/2021-303	THANG LOI INTERNATIONAL-2021-CAJ-3	20/04/2021	AMAL TRANSIT	VIETNAM	150 900
THANG LOI INTERNATIONAL	CCI/ABJ/CAJOU/2021-369	THANG LOI INTERNATIONAL-2021-CAJ-4	27/04/2021	AMAL TRANSIT	VIETNAM	518 196
TOTAL THANG LOI INTERNATIONAL						1 681 736
VALENCY INTER TRADING	CCI/ABJ/CAJOU/2021-179	VALENCY INTER TRADING-2021-CAJ-1	01/04/2021	AFIC LOGISTICS	VIETNAM	497 580
VALENCY INTER TRADING	CCI/ABJ/CAJOU/2021-277	VALENCY INTER TRADING-2021-CAJ-2	14/04/2021	AFIC LOGISTICS	INDE	466 695
VALENCY INTER TRADING	CCI/ABJ/CAJOU/2021-267	VALENCY INTER TRADING-2021-CAJ-3	14/04/2021	AFIC LOGISTICS	VIETNAM	511 760
TOTAL VALENCY INTER TRADING						1 476 035
ZAMACOM SA	CCI/ABJ/CAJOU/2021-301	ZAMACOM SA-2021-CAJ-1	20/04/2021	ITRAMCO	VIETNAM	303 168
ZAMACOM SA	CCI/ABJ/CAJOU/2021-296	ZAMACOM SA-2021-CAJ-2	20/04/2021	ITRAMCO	VIETNAM	294 350
ZAMACOM SA	CCI/ABJ/CAJOU/2021-312	ZAMACOM SA-2021-CAJ-4	20/04/2021	ITRAMCO	VIETNAM	189 880
ZAMACOM SA	CCI/ABJ/CAJOU/2021-310	ZAMACOM SA-2021-CAJ-5	20/04/2021	ITRAMCO	VIETNAM	296 078
ZAMACOM SA	CCI/ABJ/CAJOU/2021-305	ZAMACOM SA-2021-CAJ-6	20/04/2021	ITRAMCO	VIETNAM	242 040
ZAMACOM SA	CCI/ABJ/CAJOU/2021-304	ZAMACOM SA-2021-CAJ-7	20/04/2021	ITRAMCO	VIETNAM	294 634
ZAMACOM SA	CCI/ABJ/CAJOU/2021-311	ZAMACOM SA-2021-CAJ-8	20/04/2021	ITRAMCO	VIETNAM	290 090
ZAMACOM SA	CCI/ABJ/CAJOU/2021-333	ZAMACOM SA-2021-CAJ-9	20/04/2021	ITRAMCO	VIETNAM	277 358
ZAMACOM SA	CCI/ABJ/CAJOU/2021-339	ZAMACOM SA-2021-CAJ-10	20/04/2021	ITRAMCO	VIETNAM	280 338
ZAMACOM SA	CCI/ABJ/CAJOU/2021-319	ZAMACOM SA-2021-CAJ-11	21/04/2021	ITRAMCO	VIETNAM	296 251
ZAMACOM SA	CCI/ABJ/CAJOU/2021-328	ZAMACOM SA-2021-CAJ-12	22/04/2021	ITRAMCO	VIETNAM	294 520
ZAMACOM SA	CCI/ABJ/CAJOU/2021-330	ZAMACOM SA-2021-CAJ-13	23/04/2021	ITRAMCO	VIETNAM	295 013
ZAMACOM SA	CCI/ABJ/CAJOU/2021-338	ZAMACOM SA-2021-CAJ-14	23/04/2021	ITRAMCO	VIETNAM	297 375
ZAMACOM SA	CCI/ABJ/CAJOU/2021-331	ZAMACOM SA-2021-CAJ-15	23/04/2021	ITRAMCO	VIETNAM	193 772
TOTAL ZAMACOM SA						3 844 867
TOTAL POIDS NET						64 291 848

LISTE DES CERTIFICATS DES COOPÉRATIVES MARS-AVRIL 2021

Exportateur	N° Certificat	N° Packing List	Date Packing List	Transitaire	Pays de destination	Poids Net (Kg)
CADEWO COOP-CA	CCI/ABJ/CAJOU/2021-233	CADEWO COOP-CA-2021-CAJ-1	09/04/2021	AFIC LOGISTICS	VIETNAM	507 450
CADEWO COOP-CA	CCI/ABJ/CAJOU/2021-368	CADEWO COOP-CA-2021-CAJ-4	12/04/2021	AFIC LOGISTICS	VIETNAM	1 022 370
CADEWO COOP-CA	CCI/ABJ/CAJOU/2021-261	CADEWO COOP-CA-2021-CAJ-7	13/04/2021	AFIC LOGISTICS	INDE	276 200
TOTAL CADEWO COOP-CA						1 806 020
COBAN	CCI/ABJ/CAJOU/2021-371	COBAN-2021-CAJ-1	23/04/2021	AMAL TRANSIT	INDE	97 160
COBAN	CCI/ABJ/CAJOU/2021-383	COBAN-2021-CAJ-2	23/04/2021	AMAL TRANSIT	INDE	100 155
COBAN	CCI/ABJ/CAJOU/2021-336	COBAN-2021-CAJ-3	23/04/2021	AMAL TRANSIT	VIETNAM	190 855
TOTAL COBAN						388 170
COCOPRAGEL-COOP CA	CCI/ABJ/CAJOU/2021-341	COCOPRAGEL-2021-CAJ-1	23/04/2021	MEDLOG	VIETNAM	214 570
TOTAL COCOPRAGEL-COOP CA						214 570
COOPARES COOP-CA	CCI/ABJ/CAJOU/2021-125	COOPARES-2021-CAJ-1	19/03/2021	ITM TRANSIT	VIETNAM	499 220
COOPARES COOP-CA	CCI/ABJ/CAJOU/2021-124	COOPARES-2021-CAJ-2	19/03/2021	ITM TRANSIT	VIETNAM	495 700
COOPARES COOP-CA	CCI/ABJ/CAJOU/2021-130	COOPARES-2021-CAJ-3	19/03/2021	ITM TRANSIT	VIETNAM	500 410
COOPARES COOP-CA	CCI/ABJ/CAJOU/2021-129	COOPARES-2021-CAJ-4	19/03/2021	ITM TRANSIT	INDE	491 120
COOPARES COOP-CA	CCI/ABJ/CAJOU/2021-123	COOPARES-2021-CAJ-6	19/03/2021	ITM TRANSIT	INDE	500 230
COOPARES COOP-CA	CCI/ABJ/CAJOU/2021-229	COOPARES-2021-CAJ-9	23/03/2021	ITM TRANSIT	VIETNAM	500 640
COOPARES COOP-CA	CCI/ABJ/CAJOU/2021-204	COOPARES-2021-CAJ-10	02/04/2021	ITM TRANSIT	VIETNAM	522 448
COOPARES COOP-CA	CCI/ABJ/CAJOU/2021-198	COOPARES-2021-CAJ-11	02/04/2021	ITM TRANSIT	VIETNAM	503 839
COOPARES COOP-CA	CCI/ABJ/CAJOU/2021-194	COOPARES-2021-CAJ-12	02/04/2021	ITM TRANSIT	VIETNAM	190 635
COOPARES COOP-CA	CCI/ABJ/CAJOU/2021-191	COOPARES-2021-CAJ-13	02/04/2021	ITM TRANSIT	VIETNAM	514 190
COOPARES COOP-CA	CCI/ABJ/CAJOU/2021-205	COOPARES-2021-CAJ-14	02/04/2021	ITM TRANSIT	VIETNAM	505 280
COOPARES COOP-CA	CCI/ABJ/CAJOU/2021-197	COOPARES-2021-CAJ-15	02/04/2021	ITM TRANSIT	VIETNAM	513 050
COOPARES COOP-CA	CCI/ABJ/CAJOU/2021-248	COOPARES-2021-CAJ-16	02/04/2021	ITM TRANSIT	VIETNAM	502 340
COOPARES COOP-CA	CCI/ABJ/CAJOU/2021-220	COOPARES-2021-CAJ-17	08/04/2021	ITM TRANSIT	INDE	519 740
COOPARES COOP-CA	CCI/ABJ/CAJOU/2021-221	COOPARES-2021-CAJ-18	08/04/2021	ITM TRANSIT	VIETNAM	523 900
COOPARES COOP-CA	CCI/ABJ/CAJOU/2021-262	COOPARES-2021-CAJ-19	13/04/2021	ITM TRANSIT	VIETNAM	311 810
COOPARES COOP-CA	CCI/ABJ/CAJOU/2021-264	COOPARES-2021-CAJ-20	13/04/2021	ITM TRANSIT	VIETNAM	205 980
COOPARES COOP-CA	CCI/ABJ/CAJOU/2021-259	COOPARES-2021-CAJ-21	13/04/2021	ITM TRANSIT	VIETNAM	524 668
COOPARES COOP-CA	CCI/ABJ/CAJOU/2021-258	COOPARES-2021-CAJ-22	13/04/2021	ITM TRANSIT	VIETNAM	508 050
COOPARES COOP-CA	CCI/ABJ/CAJOU/2021-249	COOPARES-2021-CAJ-23	13/04/2021	ITM TRANSIT	VIETNAM	507 950
COOPARES COOP-CA	CCI/ABJ/CAJOU/2021-269	COOPARES-2021-CAJ-24	13/04/2021	ITM TRANSIT	VIETNAM	1 032 450
COOPARES COOP-CA	CCI/ABJ/CAJOU/2021-238	COOPARES-2021-CAJ-25	13/04/2021	ITM TRANSIT	VIETNAM	513 560
COOPARES COOP-CA	CCI/ABJ/CAJOU/2021-260	COOPARES-2021-CAJ-26	13/04/2021	ITM TRANSIT	VIETNAM	503 310
COOPARES COOP-CA	CCI/ABJ/CAJOU/2021-276	COOPARES-2021-CAJ-27	15/04/2021	ITM TRANSIT	VIETNAM	524 270
COOPARES COOP-CA	CCI/ABJ/CAJOU/2021-275	COOPARES-2021-CAJ-28	15/04/2021	ITM TRANSIT	VIETNAM	493 195
COOPARES COOP-CA	CCI/ABJ/CAJOU/2021-279	COOPARES-2021-CAJ-30	15/04/2021	ITM TRANSIT	VIETNAM	262 150
COOPARES COOP-CA	CCI/ABJ/CAJOU/2021-266	COOPARES-2021-CAJ-31	15/04/2021	ITM TRANSIT	VIETNAM	258 680
COOPARES COOP-CA	CCI/ABJ/CAJOU/2021-283	COOPARES-2021-CAJ-32	15/04/2021	ITM TRANSIT	VIETNAM	260 990
TOTAL COOPARES COOP-CA						13 189 805
COOP-CA CABF	CCI/ABJ/CAJOU/2021-128	COOP-CA CABF-2021-CAJ-1	18/03/2021	OMA LOGISTICS CI	INDE	603 190
COOP-CA CABF	CCI/ABJ/CAJOU/2021-131	COOP-CA CABF-2021-CAJ-2	18/03/2021	OMA LOGISTICS CI	INDE	159 867
COOP-CA CABF	CCI/ABJ/CAJOU/2021-150	COOP-CA CABF-2021-CAJ-3	25/03/2021	OMA LOGISTICS CI	INDE	326 009
COOP-CA CABF	CCI/ABJ/CAJOU/2021-151	COOP-CA CABF-2021-CAJ-4	25/03/2021	OMA LOGISTICS CI	VIETNAM	215 350
TOTAL COOP-CA CABF						1 304 416
COOP-CA SCOPAHG	CCI/ABJ/CAJOU/2021-176	COOP-CA SCOPAHG-2021-CAJ-1	31/03/2021	AS SHIPPING	VIETNAM	1 053 005
COOP-CA SCOPAHG	CCI/ABJ/CAJOU/2021-199	COOP-CA SCOPAHG-2021-CAJ-4	01/04/2021	ETS DUVICK	INDE	177 550
TOTAL COOP-CA SCOPAHG						1 230 555

Exportateur	N° Certificat	N° Packing List	Date Packing List	Transitaire	Pays de destination	Poids Net (Kg)
COOP-CA VICA	CCI/ABI/CAJOU/2021-274	COOP-CA VICA-2021-CAJ-1	01/04/2021	ETS DUVICK	VIETNAM	500 480
COOP-CA VICA	CCI/ABI/CAJOU/2021-251	COOP-CA VICA-2021-CAJ-2	13/04/2021	ETS DUVICK	INDE	200 675
COOP-CA VICA	CCI/ABI/CAJOU/2021-250	COOP-CA VICA-2021-CAJ-3	13/04/2021	ETS DUVICK	VIETNAM	85 105
COOP-CA VICA	CCI/ABI/CAJOU/2021-252	COOP-CA VICA-2021-CAJ-4	13/04/2021	LOGISTIC TRANSIT	INDE	251 760
COOP-CA VICA	CCI/ABI/CAJOU/2021-265	COOP-CA VICA-2021-CAJ-5	14/04/2021	ETS DUVICK	VIETNAM	831 115
COOP-CA VICA	CCI/ABI/CAJOU/2021-306	COOP-CA VICA-2021-CAJ-7	21/04/2021	ETS DUVICK	INDE	101 110
COOP-CA VICA	CCI/ABI/CAJOU/2021-321	COOP-CA VICA-2021-CAJ-9	21/04/2021	ETS DUVICK	VIETNAM	324 510
COOP-CA VICA	CCI/ABI/CAJOU/2021-381	COOP-CA VICA-2021-CAJ-10	21/04/2021	ETS DUVICK	VIETNAM	503 980
COOP-CA VICA	CCI/ABI/CAJOU/2021-380	COOP-CA VICA-2021-CAJ-11	27/04/2021	LOGISTIC TRANSIT	VIETNAM	344 390
TOTAL COOP-CA VICA						3 143 125
COPEXA	CCI/BKE/CAJOU/2021-322	COPEXA-2021-CAJ-2	19/04/2021	AFIC LOGISTICS	VIETNAM	512 710
COPEXA	CCI/BKE/CAJOU/2021-297	COPEXA-2021-CAJ-3	19/04/2021	AFIC LOGISTICS	VIETNAM	650 230
COPEXA	CCI/BKE/CAJOU/2021-300	COPEXA-2021-CAJ-4	19/04/2021	AFIC LOGISTICS	VIETNAM	399 280
COPEXA	CCI/BKE/CAJOU/2021-379	COPEXA-2021-CAJ-5	22/04/2021	AMAL TRANSIT	VIETNAM	282 035
COPEXA	CCI/BKE/CAJOU/2021-388	COPEXA-2021-CAJ-6	29/04/2021	AFIC LOGISTICS	VIETNAM	527 460
TOTAL COPEXA						2 371 715
ELKANA SCOOPS	CCI/ABI/CAJOU/2021-208	ELKANA SCOOPS-2021-CAJ-1	06/04/2021	DHL GLOBAL FORWARDING	VIETNAM	222 910
ELKANA SCOOPS	CCI/ABI/CAJOU/2021-236	ELKANA SCOOPS-2021-CAJ-2	12/04/2021	DHL GLOBAL FORWARDING	VIETNAM	182 310
TOTAL ELKANA SCOOPS						405 220
KIKLAN SCOOPS	CCI/ABI/CAJOU/2021-149	KIKLAN SCOOPS-2021-CAJ-1	18/03/2021	AFIC LOGISTICS	INDE	214 810
KIKLAN SCOOPS	CCI/ABI/CAJOU/2021-121	KIKLAN SCOOPS-2021-CAJ-2	18/03/2021	AFIC LOGISTICS	INDE	103 980
KIKLAN SCOOPS	CCI/ABI/CAJOU/2021-164	KIKLAN SCOOPS-2021-CAJ-3	29/03/2021	AFIC LOGISTICS	VIETNAM	207 525
KIKLAN SCOOPS	CCI/ABI/CAJOU/2021-162	KIKLAN SCOOPS-2021-CAJ-4	29/03/2021	AFIC LOGISTICS	VIETNAM	241 870
TOTAL KIKLAN SCOOPS						768 185
MBSGI COOPRAMOVIT SARL	CCI/ABI/CAJOU/2021-299	MBSGI COOPRAMOVIT SARL-2021-CAJ-3	19/04/2021	B. T. L	VIETNAM	150 586
TOTAL MBSGI COOPRAMOVIT SARL						150 586
SAV-SCOOPS	CCI/ABI/CAJOU/2021-137	SAV-SCOOPS-2021-CAJ-1	23/03/2021	LOGISTICS BUSSNESS CENTER	INDE	50 925
SAV-SCOOPS	CCI/ABI/CAJOU/2021-143	SAV-SCOOPS-2021-CAJ-2	23/03/2021	LOGISTICS BUSSNESS CENTER	INDE	49 190
SAV-SCOOPS	CCI/ABI/CAJOU/2021-145	SAV-SCOOPS-2021-CAJ-3	23/03/2021	LOGISTICS BUSSNESS CENTER	INDE	96 250
SAV-SCOOPS	CCI/ABI/CAJOU/2021-161	SAV-SCOOPS-2021-CAJ-5	29/03/2021	LOGISTICS BUSSNESS CENTER	INDE	159 610
SAV-SCOOPS	CCI/ABI/CAJOU/2021-324	SAV-SCOOPS-2021-CAJ-6	12/04/2021	LOGISTICS BUSSNESS CENTER	INDE	468 470
SAV-SCOOPS	CCI/ABI/CAJOU/2021-342	SAV-SCOOPS-2021-CAJ-8	21/04/2021	LOGISTICS BUSSNESS CENTER	INDE	314 950
SAV-SCOOPS	CCI/ABI/CAJOU/2021-382	SAV-SCOOPS-2021-CAJ-9	26/04/2021	LOGISTICS BUSSNESS CENTER	INDE	313 230
SAV-SCOOPS	CCI/ABI/CAJOU/2021-343	SAV-SCOOPS-2021-CAJ-10	26/04/2021	LOGISTICS BUSSNESS CENTER	INDE	322 250
TOTAL SAV-SCOOPS						1 774 875
SCAK COOP-CA	CCI/ABI/CAJOU/2021-155	SCAK COOP-CA-2021-CAJ-1	25/03/2021	AFRICA TRANSIT	VIETNAM	192 710
SCAK COOP-CA	CCI/ABI/CAJOU/2021-158	SCAK COOP-CA-2021-CAJ-2	26/03/2021	AS SHIPPING	VIETNAM	509 040

Exportateur	N° Certificat	N° Packing List	Date Packing List	Transitaire	Pays de destination	Poids Net (Kg)
SCAK COOP-CA	CCI/ABJ/CAJOU/2021-242	SCAK COOP-CA-2021-CAJ-3	12/04/2021	AS SHIPPING	VIETNAM	524 305
SCAK COOP-CA	CCI/ABJ/CAJOU/2021-284	SCAK COOP-CA-2021-CAJ-4	14/04/2021	ORACLE TRANSIT	VIETNAM	247 495
SCAK COOP-CA	CCI/ABJ/CAJOU/2021-290	SCAK COOP-CA-2021-CAJ-5	16/04/2021	ORACLE TRANSIT	INDE	263 170
SCAK COOP-CA	CCI/ABJ/CAJOU/2021-337	SCAK COOP-CA-2021-CAJ-6	22/04/2021	ETS DUVICK	VIETNAM	362 920
SCAK COOP-CA	CCI/ABJ/CAJOU/2021-332	SCAK COOP-CA-2021-CAJ-7	22/04/2021	ETS DUVICK	INDE	88 260
SCAK COOP-CA	CCI/ABJ/CAJOU/2021-334	SCAK COOP-CA-2021-CAJ-8	22/04/2021	ETS DUVICK	INDE	95 430
SCAK COOP-CA	CCI/ABJ/CAJOU/2021-375	SCAK COOP-CA-2021-CAJ-9	23/04/2021	ETS DUVICK	VIETNAM	200 130
TOTAL SCAK COOP-CA						2 483 460
SCDN COOP-CA	CCI/ABJ/CAJOU/2021-272	SCDN COOP-CA-2021-CAJ-1	13/04/2021	ITRAMCO	INDE	190 404
SCDN COOP-CA	CCI/ABJ/CAJOU/2021-378	SCDN COOP-CA-2021-CAJ-2	29/04/2021	ITRAMCO	INDE	294 994
TOTAL SCDN COOP-CA						485 398
SCOOPS BARAKA	CCI/ABJ/CAJOU/2021-160	SCOOPS BARAKA-2021-CAJ-1	23/03/2021	AFRICA TRANSIT	VIETNAM	322 483
SCOOPS BARAKA	CCI/ABJ/CAJOU/2021-373	SCOOPS BARAKA-2021-CAJ-2	28/04/2021	AFRICA TRANSIT	VIETNAM	319 360
TOTAL SCOOPS BARAKA						641 843
SCOOPS KOUHAYIFLA	CCI/ABJ/CAJOU/2021-235	SCOOPS KOUHAYIFLA-2021-CAJ-1	12/04/2021	B. T. L.	VIETNAM	155 530
TOTAL SCOOPS KOUHAYIFLA						155 530
SCOOPS-MT	CCI/ABJ/CAJOU/2021-397	SCOOPS-MT-2021-CAJ-3	30/04/2021	MANTRA IVOIRE	VIETNAM	238 430
SCOOPS-MT	CCI/ABJ/CAJOU/2021-400	SCOOPS-MT-2021-CAJ-4	30/04/2021	MANTRA IVOIRE	VIETNAM	185 825
SCOOPS-MT	CCI/ABJ/CAJOU/2021-396	SCOOPS-MT-2021-CAJ-5	30/04/2021	MANTRA IVOIRE	VIETNAM	251 465
SCOOPS-MT	CCI/ABJ/CAJOU/2021-402	SCOOPS-MT-2021-CAJ-8	30/04/2021	MANTRA IVOIRE	VIETNAM	274 730
SCOOPS-MT	CCI/ABJ/CAJOU/2021-395	SCOOPS-MT-2021-CAJ-9	30/04/2021	MANTRA IVOIRE	VIETNAM	259 430
TOTAL SCOOPS-MT						1 209 880
SO. CO. D. D SCOOPS	CCI/ABJ/CAJOU/2021-354	SO. CO. D. D SCOOPS-2021-CAJ-1	26/04/2021	OMA LOGISTICS CI	INDE	25 275
SO. CO. D. D SCOOPS	CCI/ABJ/CAJOU/2021-355	SO. CO. D. D SCOOPS-2021-CAJ-2	26/04/2021	OMA LOGISTICS CI	INDE	27 590
SO. CO. D. D SCOOPS	CCI/ABJ/CAJOU/2021-356	SO. CO. D. D SCOOPS-2021-CAJ-3	26/04/2021	OMA LOGISTICS CI	INDE	25 295
SO. CO. D. D SCOOPS	CCI/ABJ/CAJOU/2021-357	SO. CO. D. D SCOOPS-2021-CAJ-4	26/04/2021	OMA LOGISTICS CI	INDE	25 575
SO. CO. D. D SCOOPS	CCI/ABJ/CAJOU/2021-345	SO. CO. D. D SCOOPS-2021-CAJ-7	26/04/2021	OMA LOGISTICS CI	INDE	27 150
SO. CO. D. D SCOOPS	CCI/ABJ/CAJOU/2021-358	SO. CO. D. D SCOOPS-2021-CAJ-8	26/04/2021	OMA LOGISTICS CI	INDE	25 495
SO. CO. D. D SCOOPS	CCI/ABJ/CAJOU/2021-344	SO. CO. D. D SCOOPS-2021-CAJ-9	26/04/2021	OMA LOGISTICS CI	INDE	27 460
SO. CO. D. D SCOOPS	CCI/ABJ/CAJOU/2021-359	SO. CO. D. D SCOOPS-2021-CAJ-10	26/04/2021	OMA LOGISTICS CI	INDE	27 650
SO. CO. D. D SCOOPS	CCI/ABJ/CAJOU/2021-346	SO. CO. D. D SCOOPS-2021-CAJ-11	26/04/2021	OMA LOGISTICS CI	INDE	27 360
SO. CO. D. D SCOOPS	CCI/ABJ/CAJOU/2021-360	SO. CO. D. D SCOOPS-2021-CAJ-12	26/04/2021	OMA LOGISTICS CI	INDE	26 850
SO. CO. D. D SCOOPS	CCI/ABJ/CAJOU/2021-347	SO. CO. D. D SCOOPS-2021-CAJ-13	26/04/2021	OMA LOGISTICS CI	INDE	27 310
SO. CO. D. D SCOOPS	CCI/ABJ/CAJOU/2021-361	SO. CO. D. D SCOOPS-2021-CAJ-14	26/04/2021	OMA LOGISTICS CI	INDE	26 800
SO. CO. D. D SCOOPS	CCI/ABJ/CAJOU/2021-348	SO. CO. D. D SCOOPS-2021-CAJ-15	26/04/2021	OMA LOGISTICS CI	INDE	24 730
SO. CO. D. D SCOOPS	CCI/ABJ/CAJOU/2021-362	SO. CO. D. D SCOOPS-2021-CAJ-16	26/04/2021	OMA LOGISTICS CI	INDE	27 530
SO. CO. D. D SCOOPS	CCI/ABJ/CAJOU/2021-349	SO. CO. D. D SCOOPS-2021-CAJ-17	26/04/2021	OMA LOGISTICS CI	INDE	26 990
SO. CO. D. D SCOOPS	CCI/ABJ/CAJOU/2021-363	SO. CO. D. D SCOOPS-2021-CAJ-18	26/04/2021	OMA LOGISTICS CI	INDE	26 710
SO. CO. D. D SCOOPS	CCI/ABJ/CAJOU/2021-350	SO. CO. D. D SCOOPS-2021-CAJ-19	26/04/2021	OMA LOGISTICS CI	INDE	27 620
SO. CO. D. D SCOOPS	CCI/ABJ/CAJOU/2021-364	SO. CO. D. D SCOOPS-2021-CAJ-20	26/04/2021	OMA LOGISTICS CI	INDE	24 715

Exportateur	N° Certificat	N° Packing List	Date Packing List	Transitaire	Pays de destination	Poids Net (Kg)
SO. CO. D. D SCOOPS	CCI/ABI/CAJOU/2021-351	SO. CO. D. D SCOOPS-2021-CAJ-21	26/04/2021	OMA LOGISTICS CI	INDE	25 235
SO. CO. D. D SCOOPS	CCI/ABI/CAJOU/2021-365	SO. CO. D. D SCOOPS-2021-CAJ-22	26/04/2021	OMA LOGISTICS CI	INDE	27 025
SO. CO. D. D SCOOPS	CCI/ABI/CAJOU/2021-352	SO. CO. D. D SCOOPS-2021-CAJ-23	26/04/2021	OMA LOGISTICS CI	INDE	27 015
SO. CO. D. D SCOOPS	CCI/ABI/CAJOU/2021-366	SO. CO. D. D SCOOPS-2021-CAJ-24	26/04/2021	OMA LOGISTICS CI	INDE	26 845
SO. CO. D. D SCOOPS	CCI/ABI/CAJOU/2021-353	SO. CO. D. D SCOOPS-2021-CAJ-25	26/04/2021	OMA LOGISTICS CI	INDE	27 165
SO. CO. D. D SCOOPS	CCI/ABI/CAJOU/2021-367	SO. CO. D. D SCOOPS-2021-CAJ-26	26/04/2021	OMA LOGISTICS CI	INDE	26 395
TOTAL SO. CO. D. D SCOOPS						637 785
TOTAL POIDS NET						32 361 138

