

Campagne 2018-2019



RAPPORT SUR LE CONTRÔLE DES POIDS DU COTON À L'EXPORT



Le Conseil du Coton et de l'Anacarde
Le Conseil de Régulation, de Suivi et de Développement des Filières Coton et Anacarde

Décembre 2018 - Février 2019

 **RAPPORT SUR LE CONTRÔLE
DES POIDS DU COTON À L'EXPORT**



 **Décembre 2018 - Février 2019**

Le Conseil du Coton et de l'Anacarde
le Conseil de Régulation, de Santé et de Développement des Produits Coton et Anacarde

TABLE DES MATIÈRES

LISTE DES TABLEAUX ET GRAPHIQUES.....	4
DÉFINITIONS, SIGLES ET ABRÉVIATIONS	5
MISSION DE PESAGE DES PRODUITS D'EXPORTATION	6
1. LES DISPOSITIONS JURIDIQUES D'EXÉCUTION DE LA MISSION	6
1.1.- Décret n° 92-21 du 8 Janvier 1992 - article 2	6
1.2.- Décret n° 92-21 du 8 Janvier 1992 - article 5	6
2. LES CONDITIONS DE REPRISE DE L'ACTIVITÉ DE PESAGE PAR LA CCI-COTE D'IVOIRE	6
DESCRIPTIF DU PROCESSUS DE PESAGE À L'EXPORTATION DE	7
LA FIBRE DE COTON.....	7
1. PROCESSUS DE PESAGE À L'EXPORTATION.....	7
1.1.- Le pesage	7
1.2.- L'émission du Certificat de pesage.....	7
1.3.- La déclaration à l'exportation	7
1.4.- L'embarquement.....	8
2. MISE EN PLACE OPÉRATIONNELLE.....	9
2.1.- Système de traitement des données du pesage	9
2.2.- Les sites de pesage retenus.....	10
2.3.- Les ressources humaines	10
RÉSUMÉ	11
CHAPITRE I : ANALYSE DE L'ACTIVITÉ DE CERTIFICATION DES PESÉES À L'EXPORT DU COTON DE JANVIER À FÉVRIER 2019	12
1. LA CERTIFICATION DES PESÉES À L'EXPORT DE LA FIBRE DE COTON	12
2. LES PESÉES À L'EXPORT PAR OPÉRATEUR.....	14
3. LES TRANSITAIRES.....	15
4. LES DESTINATIONS.....	16
CHAPITRE II : ANALYSE DE L'ACTIVITÉ DE CERTIFICATION DES PESÉES À L'EXPORT DES PRINCIPAUX OPÉRATEURS DE COTON DE JANVIER À FÉVRIER 2019	18
II.1- ANALYSE DE L'ACTIVITÉ DE CERTIFICATION DES PESÉES À L'EXPORT DES ÉGRENEURS.....	18
II.1.1.- La certification des pesées à l'export de la fibre de coton des égreneurs.....	18
II.1.2.- Les quantités de fibre de coton pesées à l'export par les égreneurs	19
II.1.3.- Les transitaires des égreneurs	20
II.1.4.- Les destinations des exportations des égreneurs	21
II.2- ANALYSE DE L'ACTIVITÉ DE CERTIFICATION DES PESÉES À L'EXPORT DES NON ÉGRENEURS	23
II.2.1.- La certification des pesées à l'export de coton des non égreneurs.....	23
II.2.2.- Les quantités de coton pesées à l'export par les non égreneurs.....	24
II.2.3.- Les transitaires des non égreneurs	24
II.2.4.- Les destinations des exportations des non égreneurs.....	25
ANNEXES	27
LISTE DES CERTIFICATS DE PESAGE DE FIBRE DE COTON JANVIER-FÉVRIER 2019.....	29

LISTE DES TABLEAUX ET GRAPHIQUES

TABLEAUX

Tableau 1 : Ponts bascules export retenus	10
Tableau 2 : Quantités de coton pesées à l'export Janvier-Février 2019 (Kg).....	12
Tableau 3 : Quantités de coton pesées à l'export par port d'embarquement Janvier-Février 2019 (Kg).....	12
Tableau 4: Quantités mensuelles de coton pesées à l'export (Kg)	13
Tableau 5: Quantités de coton pesées à l'export par opérateur Janvier-Février 2019 (Kg)	14
Tableau 6 : Quantités de coton pesées à l'export par opérateur en Février 2019 (Kg)	14
Tableau 7 : Quantités de coton traitées par transitaire Janvier-Février 2019 (Kg).....	15
Tableau 8 : Quantités de coton traitées par transitaire en Février 2019 (Kg)	15
Tableau 9 : Quantités de coton pesées à l'export par continent Janvier-Février 2019 (Kg)	16
Tableau 10 : Quantités de coton pesées à l'export par continent en Février 2019 (Kg).....	16
Tableau 11 : Quantités de coton pesées à l'export par pays de destination Janvier-Février 2019 (Kg)	17
Tableau 12 :Quantités de coton pesées à l'export par pays en Février 2019 (Kg).....	17
Tableau 13 : Quantités de coton pesées à l'export par les égreneurs Janvier-Février 2019 (Kg).....	18
Tableau 14 : Quantités mensuelles de coton pesées à l'export par les égreneurs (Kg).....	18
Tableau 15 : Quantités de coton pesées à l'export par égreneur Janvier-Février 2019 (Kg).....	19
Tableau 16 : Quantités de coton pesées à l'export par égreneur en Février 2019 (Kg).....	19
Tableau 17 : Quantités de coton traitées par transitaire pour les égreneurs Janvier-Février 2019 (Kg)	20
Tableau 18 : Quantités de coton traitées par transitaire pour les égreneurs en Février 2019 (Kg).....	20
Tableau 19 : Quantités de coton pesées à l'export par continent par les égreneurs Janvier-Février 2019 (Kg)	21
Tableau 20 : Quantités de coton pesées à l'export par continent par les égreneurs en Février 2019 (Kg)	21
Tableau 21 : Quantités de coton pesées à l'export par pays de destination par les égreneurs Janvier-Février 2019 (Kg).....	22
Tableau 22 : Quantités de coton pesées à l'export par pays de destination par les égreneurs en Février 2019 (Kg)	22
Tableau 23 : Quantités de coton pesées à l'export par les non égreneurs Janvier-Février 2019 (Kg)	23
Tableau 24 : Quantités mensuelles de coton pesées à l'export par les non égreneurs (Kg)	23
Tableau 25 : Quantités de coton pesées à l'export par les non égreneurs Janvier-Février 2019 (Kg)	24
Tableau 26 : Quantités de coton pesées à l'export par les non égreneurs en Février 2019 (Kg).....	24
Tableau 27 : Quantités de coton traitées par transitaire pour les non égreneurs Janvier-Février 2019 (Kg).....	24
Tableau 28 : Quantités de coton traitées par transitaire pour les non égreneurs en Février 2019 (Kg)	24
Tableau 29 : Quantités de coton pesées à l'export par continent par les non égreneurs Janvier-Février 2019 (Kg)	25
Tableau 30 : Quantités de coton pesées à l'export par continent par les non égreneurs en Février 2019 (Kg)	25
Tableau 31 : Quantités de coton pesées à l'export par pays par les non égreneurs Janvier-Février 2019 (Kg).....	26
Tableau 32 : Quantités de coton pesées à l'export par pays par les non égreneurs en Février 2019 (Kg)	26

GRAPHIQUES ET SCHÉMAS

Graphique 1 : Schéma simplifié du processus d'exportation	8
Graphique 2 : Schéma du processus de traitement des données du pesage	9
Graphique 3 : Répartition des quantités de fibre de coton pesées à l'export par type d'exportateur.....	12
Graphique 4 : Répartition des quantités de fibre de coton pesées à l'export par site	12
Graphique 5 : Évolution mensuelle des quantités de coton pesées à l'export.....	13
Graphique 6 : Répartition des quantités de coton pesées à l'export par opérateur	14
Graphique 7 : Répartition des quantités de fibre de coton pesées à l'export par continent	16
Graphique 8 : Évolution mensuelle des quantités de coton pesées à l'export par les égreneurs	18
Graphique 9 : Répartition des quantités de coton pesées à l'export par les égreneurs.....	19
Graphique 10 : Répartition des quantités de coton fibre pesées à l'export par continent par les égreneurs.....	21
Graphique 11 : Évolution mensuelle des quantités de coton pesées à l'export par les non égreneurs	23
Graphique 12 : Répartition des quantités de fibre de coton pesées à l'export par continent	25

DÉFINITIONS, SIGLES ET ABRÉVIATIONS

DÉFINITIONS

Déchets de coton	: résidus de la transformation du coton graine en fibre coton.
Égreneur	: transformateur du coton graine en coton fibre.
Fibre de coton/coton fibre	: fibre produite, obtenue de la transformation du coton graine.
Graines de coton	: graines issues de l'égrenage du coton graine.
Non Égreneur	: particulier ou société qui exporte de la fibre ou/et de la graine de coton acquise auprès des égreneurs.
Packing List	: document par lequel l'Exportateur ou son représentant (Transitaire) sollicite l'établissement d'un « Certificat de poids » et d'un « Bulletin de qualité ». Il comporte des précisions sur diverses mentions à porter sur les Certificats et Bulletins (clients, destinations, navire etc.)
Poids réel	: poids obtenu de la pesée après déduction des tares.
Prélèvements	: redevances, DUS et taxes d'enregistrement.
Redevances	: type de taxes payées par les exportateurs hormis le DUS et la taxe d'enregistrement.

SIGLES ET ABRÉVIATIONS

ACE	: Audit Control & Expertise
AMQ	: Autorisation de Mise à Quai
B. T. L.	: BOLLORE TRANSPORT & LOGISTICS CI
CCA	: Conseil du Coton et de l'Anacarde
CCI-Côte d'Ivoire	: Chambre de Commerce et d'Industrie de Côte d'Ivoire
CIDT	: Compagnie Ivoirienne pour le Développement du Textile
COIC	: Compagnie Cotonnière Ivoirienne
FIRCA	: Fonds Interprofessionnel pour la Recherche et le Conseil Agricole
MINADER	: Ministère de l'Agriculture et du Développement Rural
SECO	: Société d'Exportation Cotonnière de Ouangolo

MISSION DE PESAGE DES PRODUITS D'EXPORTATION

1. LES DISPOSITIONS JURIDIQUES D'EXÉCUTION DE LA MISSION

L'activité de pesage exercée par la CCI-Côte d'Ivoire est inscrite dans les textes qui fixent ses attributions, son organisation et son fonctionnement.

1.1.- Décret n° 92-21 du 8 Janvier 1992 - article 2

La CCI-Côte d'Ivoire a pour attribution :

alinéa 1 – de donner à l'administration les avis et renseignements qui lui sont demandés sur les questions intéressant la vie économique et plus particulièrement le commerce et l'industrie ;

alinéa 2 – de présenter ses vues sur les moyens de favoriser le développement économique du pays, et notamment son développement commercial et industriel.

1.2.- Décret n° 92-21 du 8 Janvier 1992 - article 5

Ce texte autorise suivant l'alinéa 3, la CCI-Côte d'Ivoire à créer, acquérir ou gérer des services de peseurs jurés.

Par Décret n° 2001-695 du 31 Octobre 2001, l'Etat de Côte d'Ivoire a rendu obligatoire le pesage des marchandises générales au cordon douanier et en a confié l'exécution à la CCI-Côte d'Ivoire.

Par arrêté interministériel n°367 du 27 Octobre 2003 modifiant et complétant l'arrêté interministériel n°032 du 17 Février 2003 fixant les modalités d'application du décret n°2001-695 du 31 Octobre 2001 autorisant la CCI-Côte d'Ivoire à effectuer le pesage des marchandises générales au cordon douanier, l'Etat représenté par les ministères de l'Economie et des Finances, du Commerce et de l'Agriculture, a précisé les conditions d'application des opérations de pesage confiées à la CCI-Côte d'Ivoire sur les produits à l'exportation.

Par l'arrêté interministériel N° 329 du 14 Octobre 2005, le contrôle du poids et de la qualité du coton graine, de la graine de coton, de la fibre de coton et le suivi des règlements aux producteurs a été institué par l'Etat.

2. LES CONDITIONS DE REPRISE DE L'ACTIVITÉ DE PESAGE PAR LA CCI-CÔTE D'IVOIRE

A la suite de la décision prise par l'Assemblée Générale de la CCI-Côte d'Ivoire de Janvier 2008, de ne pas renouveler à l'échéance du 13 Août 2008, la Convention d'assistance technique qui la liait à ACE, la CCI-Côte d'Ivoire a pris la décision d'exercer elle-même l'activité de pesage.

Cette décision a été mise en application effective le 21 Octobre 2009.

DESCRIPTIF DU PROCESSUS DE PESAGE À L'EXPORTATION DE LA FIBRE DE COTON

1. PROCESSUS DE PESAGE À L'EXPORTATION

Le processus de pesage à l'exportation de la fibre de coton et de la graine de coton débute par le pesage au cordon douanier et se termine avec l'émission du certificat de pesage sur la base des données des tickets de pesées et du parking List pour l'embarquement des marchandises.

1.1.- Le pesage

Le pesage de la fibre de coton et de la graine de coton à l'exportation s'effectue sur les ponts bascules au cordon douanier (zone portuaire).

Les poids réels de la fibre de coton et de la graine de coton sont captés après empotage. L'empotage suppose l'existence d'une autorisation d'empotage et d'une AMQ délivrée par le MINADER.

1.2.- L'émission du Certificat de pesage

Le certificat de pesage est un document émis sous 36 heures par la Chambre de Commerce et d'Industrie de Côte d'Ivoire (CCI-Côte d'Ivoire). Il présente les résultats de contrôle du poids. L'attestation du poids par des peseurs jurés, confère au certificat de pesage délivré par la Chambre de Commerce et d'Industrie, un caractère administratif. Ce certificat est émis après réconciliation des tickets de pesées et du Packing List.

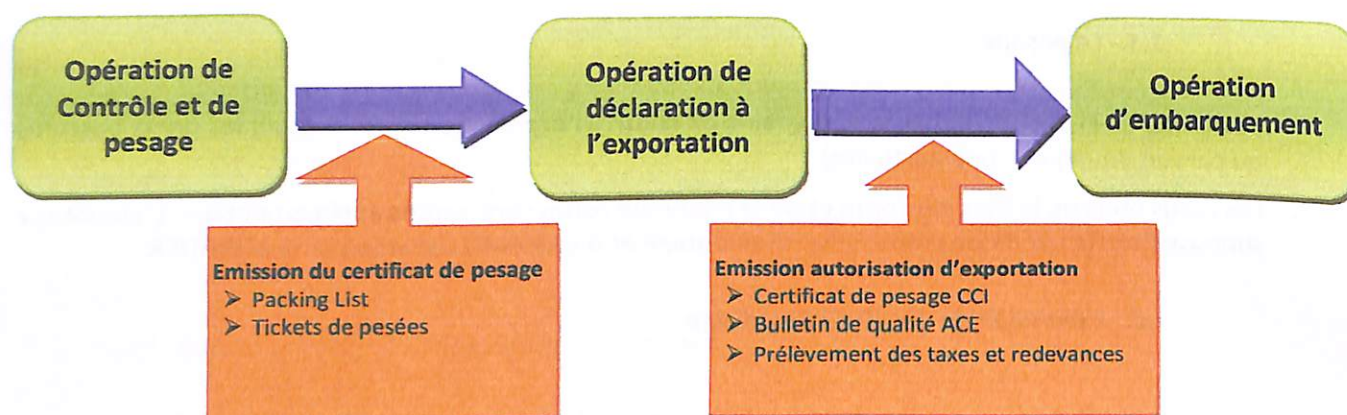
1.3.- La déclaration à l'exportation

L'autorisation d'exportation de la fibre de coton est délivrée par le Guichet Unique du CCA, au vu des documents suivants :

- ✓ Certificat de pesage CCI-Côte d'Ivoire;
- ✓ Copie de la facture client indiquant la valeur FOB en douane ou le Prix FOB en F CFA ;
- ✓ Chèques des redevances conformément à la réglementation en vigueur ;
- ✓ Fiche de déclaration et copie du chèque de cotisations au profit du FIRCA.

1.4.- L'embarquement

Le transitaire est responsable du transport du produit au port de destination. Il fait vérifier les documents administratifs nécessaires à l'exportation par les services des Douanes, du CCA et du MINADER, puis achemine la fibre de coton et la graine de coton dans des magasins avant l'embarquement effectif sur le navire.



Graphique 1 : Schéma simplifié du processus d'exportation

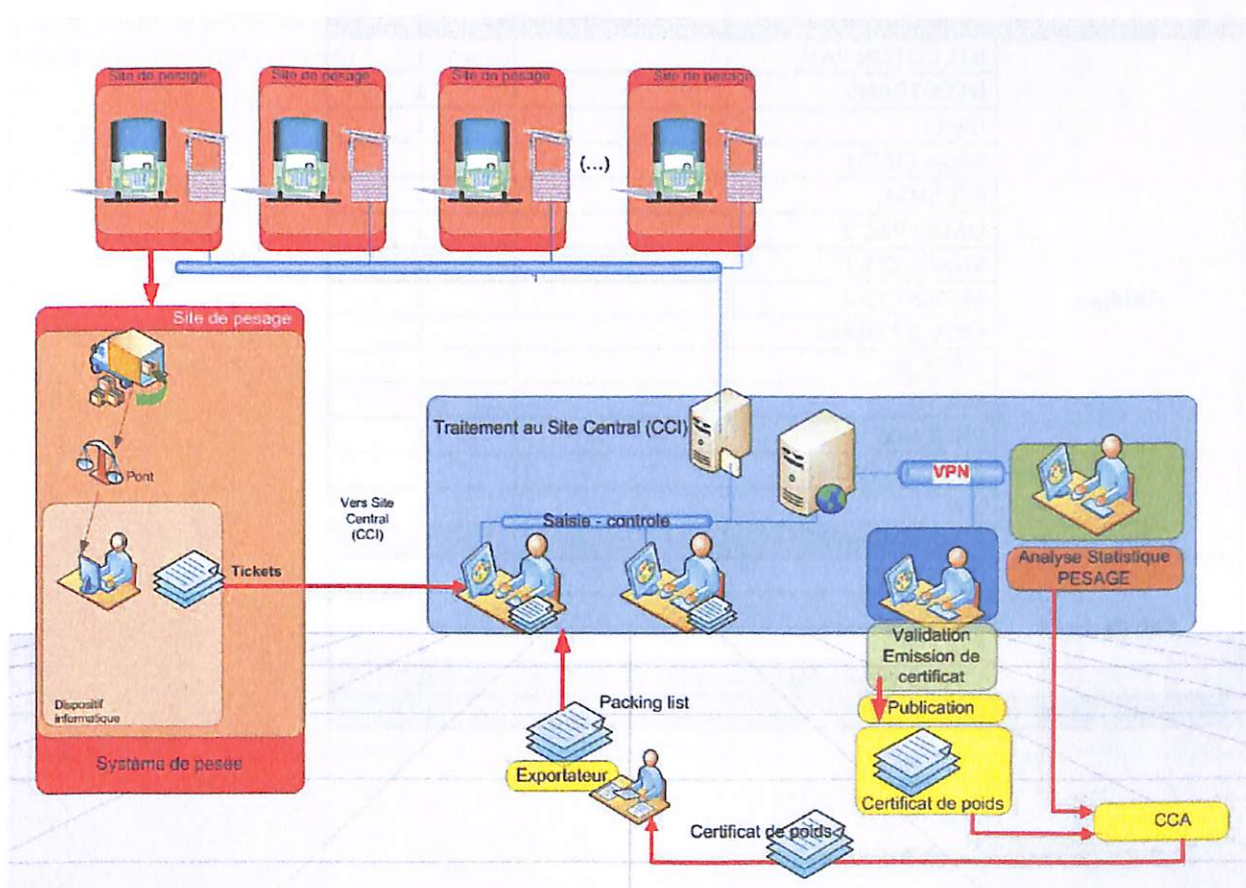
2. MISE EN PLACE OPÉRATIONNELLE

2.1.- Système de traitement des données du pesage

Le dispositif de gestion des opérations du pesage s'appuie sur un logiciel intégrant plusieurs modules dans le but de permettre un traitement accéléré automatisé des données. En outre, celui-ci permet de minimiser les erreurs qui découleraient d'un traitement manuel de l'information. Ses différents modules intégrés permettent :

- l'émission automatisée de certificats de pesage,
- la production de statistiques personnalisées par campagne,
- l'identification et le classement de toutes les erreurs de saisie et autres données incohérentes présentes aussi bien sur les Packings List que sur les tickets de pesées.

Toutes les informations saisies sont soumises à un cycle de contrôle strict qui en garantit la cohérence, l'intégrité et la restitution fidèle.



Graphique 2 : Schéma du processus de traitement des données du pesage

2.2.- Les sites de pesage retenus

Le principe de pesage sur les ponts bascules des exportateurs et transitaires est prévu par l'arrêté interministériel n° 367 du 27 Octobre 2003 en son article 14 nouveau.

Les ponts identifiés avant le démarrage de la campagne, doivent être soumis à l'homologation de l'autorité en charge de la métrologie qui s'assure que les équipements répondent aux normes d'exploitation notamment du point de vue de la sécurité des données, la qualité des équipements et l'étalonnage.

Cependant, il convient de noter que le parc des ponts bascules en activité actuellement, est hétérogène. Son mode de fonctionnement est multiple, les méthodes d'opération, d'étalonnage et de maintenance varient, les logiciels d'exploitation et de relevés de pesée ne sont pas uniformisés.

Aussi, est-il nécessaire de poursuivre la modernisation des ponts engagée en 2005, avec la standardisation des ponts des transitaires, afin d'assurer l'intégrité des données de pesées.

Tableau 1 : Ponts bascules export retenus

OPERATEURS	SITE DE PESAGE	NOMBRE
Abidjan	BTL COTON RAN	1
	NECOTRANS	1
	GMCI	1
	SAGA CIPEXI	1
	BTL SHAN	1
	SIMAT PAC 2	1
	MOVIS CFS 1	1
	MOVIS CFS 4	1
	MOVIS EXIMAT	1
	SDV T 10	1
	BTL T6	1
	PHOENIX	1
	MANTRA IVOIRE	1
	IPN	1
TOTAL Abidjan	14	
San Pedro	SEPBA	1
	MAERSK	1
	BTL PORT	1
	TOTAL San Pedro	3
TOTAL GÉNÉRAL	17	

2.3.- Les ressources humaines

Dans le cadre de l'accomplissement de la mission de pesage, la CCI-Côte d'Ivoire dispose d'employés permanents, composés de peseurs jurés déployés sur les sites de pesage retenus et de personnel administratif basé au siège de la CCI-Côte d'Ivoire qui exercent tous sous la supervision de la Direction Générale.

Ce personnel assure :

- le contrôle exhaustif de toutes les pesées ;
- la supervision de l'ensemble des opérations ainsi que la production de statistiques fiables et de rapports détaillés garantissant la traçabilité des poids exportés par exportateur et destination.

RÉSUMÉ

La campagne 2018-2019 de la filière coton a été officiellement lancée en Décembre 2018 avec les premières pesées, certifiées en Janvier 2019. Ainsi, de Janvier à Février 2019, la certification des pesées de coton a porté sur 21 174 tonnes de fibre de coton. Ce volume total est en baisse de -36,49% relativement à la même période de la campagne précédente (33 340 tonnes).

Ces pesées à l'export de la fibre de coton réalisées par les égreneurs (93,68%) et les non égreneurs (6,32%) sont réparties entre les sites d'Abidjan (96,71%) et de San Pedro (3,29%).

COIC, avec 9 219 tonnes est en tête des pesées à l'export de la fibre de coton, soit 43,54% des pesées globales de la période.

BOLLORE TRANSPORT & LOGISTICS a assuré 45,76% des opérations de transit liées aux pesées certifiées.

L'Asie, avec 97,07% des pesées, est la plus importante destination de la fibre de coton, plus précisément en direction du Bangladesh.


CHAPITRE I : ANALYSE DE L'ACTIVITÉ DE CERTIFICATION DES PESÉES À L'EXPORT DU COTON DE JANVIER À FÉVRIER 2019

1. LA CERTIFICATION DES PESÉES À L'EXPORT DE LA FIBRE DE COTON

Au titre de la campagne 2018-2019, les pesées de coton, de Janvier à Février 2019, se chiffrent à 21 174 tonnes de fibre de coton, contre 33 340 tonnes la campagne précédente, à la même période. Ces pesées à l'export de la fibre de coton enregistrent une baisse de -36,49%. Elles ont été effectuées par les égreneurs (93,68%) et les non égreneurs (6,32%), à partir d'Abidjan (96,71%) et de San Pedro (3,29%). Ci-après, les performances recueillies.

Tableau 2 : Quantités de coton pesées à l'export Janvier-Février 2019 (Kg)

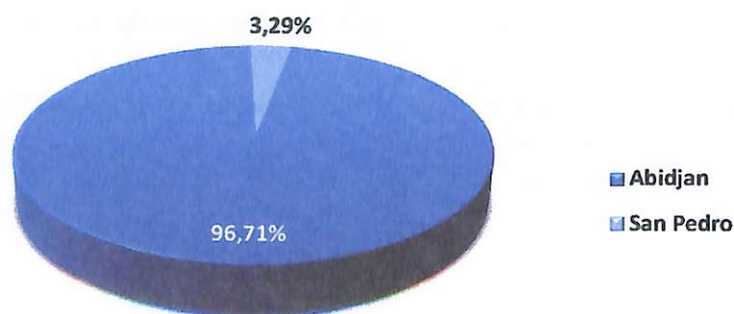
OPERATEURS	Fibre de coton	%
ÉGRENEURS	19 834 953	93,68%
NON ÉGRENEURS	1 338 794	6,32%
TOTAL POIDS NET	21 173 747	100,00%



Graphique 3 : Répartition des quantités de fibre de coton pesées à l'export par type d'exportateur

Tableau 3 : Quantités de coton pesées à l'export par port d'embarquement Janvier-Février 2019 (Kg)

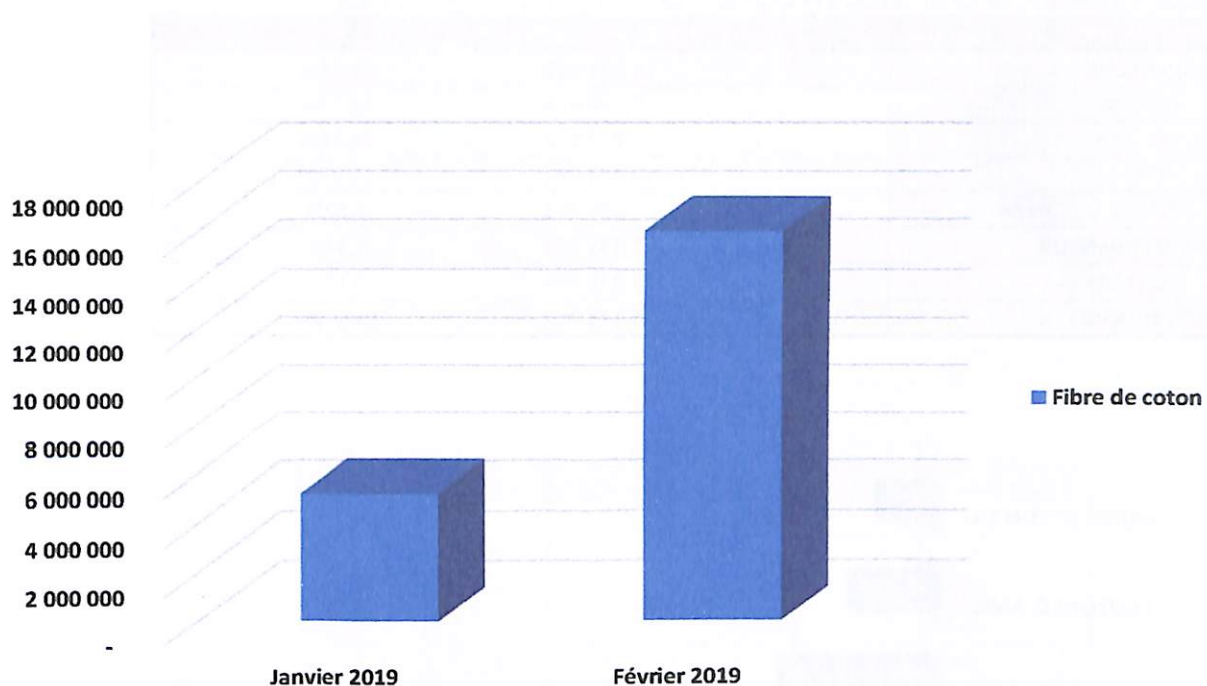
SITES	Fibre de coton	%
ABIDJAN	20 477 716	96,71%
SAN PEDRO	696 031	3,29%
TOTAL POIDS NET	21 173 747	100,00%



Graphique 4 : Répartition des quantités de fibre de coton pesées à l'export par site

Tableau 4: Quantités mensuelles de coton pesées à l'export (Kg)

Mois	Fibre de coton	%
JANVIER 2019	5 156 748	24,35%
FEVRIER 2019	16 016 999	75,65%
TOTAL POIDS NET	21 173 747	100,00%



Graphique 5 : Évolution mensuelle des quantités de coton pesées à l'export

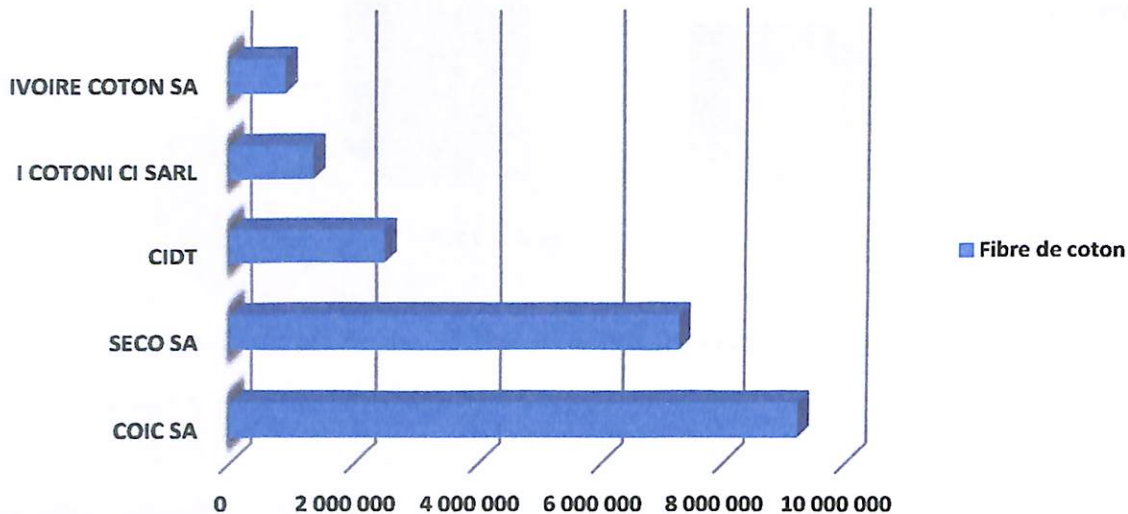
2. LES PESÉES À L'EXPORT PAR OPÉRATEUR

De Janvier à Février 2019 , les quantités de fibre de coton pesées par les égreneurs (COIC SA, SECO, CIDT, IVOIRE COTON) s'élèvent à 19 835 tonnes. Au cours de la même période, I COTONI CI.SARL, le seul non égreneur, a pesé 1 339 tonnes de fibre de coton.

Les pesées à l'export de la fibre de coton, en Février 2019, s'élèvent à 16 017 tonnes.

Tableau 5: Quantités de coton pesées à l'export par opérateur Janvier-Février 2019 (Kg)

OPÉRATEURS	Fibre de coton	%
ÉGRENEURS	19 834 953	93,68%
COIC SA	9 218 674	43,54%
SECO SA	7 257 890	34,28%
CIDT	2 472 028	11,67%
IVOIRE COTON SA	886 361	4,19%
NON ÉGRENEUR	1 338 794	6,32%
I COTONI CI SARL	1 338 794	6,32%
TOTAL POIDS NET	21 173 747	100,00%



Graphique 6 : Répartition des quantités de coton pesées à l'export par opérateur

Tableau 6 : Quantités de coton pesées à l'export par opérateur en Février 2019 (Kg)

OPERATEURS	Fibre de coton	%
COIC SA	6 880 422	42,96%
SECO SA	5 659 064	35,33%
CIDT	2 223 938	13,88%
IVOIRE COTON SA	886 361	5,53%
I COTONI CI SARL	367 214	2,29%
TOTAL POIDS NET	16 016 999	100,00%

3. LES TRANSITAIRES

Cinq (5) transitaires ont traité les exportations de la fibre de coton pour la période de Janvier à Février 2019.

BOLLORE TRANSPORT & LOGISTICS a traité 45,76% des pesées globales suivi de MANTRA IVOIRE avec 34,28%.

Tableau 7 : Quantités de coton traitées par transitaire Janvier-Février 2019 (Kg)

TRANSITAIRES	Fibre de coton	%
BOLLORE TRANSPORT & LOGISTICS	9 689 704	45,76%
MANTRA IVOIRE	7 257 890	34,28%
ETS DUVICK	3 439 790	16,25%
TTS	596 033	2,81%
ALCI TRANSIT	190 330	0,90%
TOTAL POIDS NET	21 173 747	100,00%

Tableau 8 : Quantités de coton traitées par transitaire en Février 2019 (Kg)

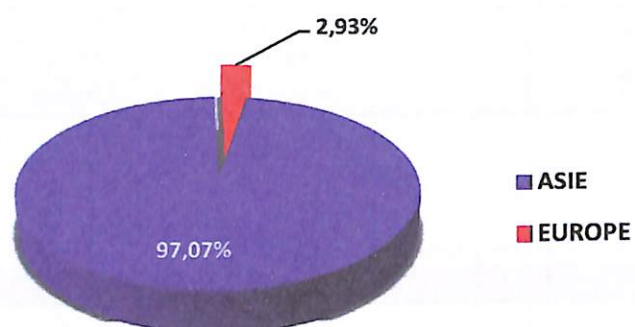
TRANSITAIRES	Fibre de coton	%
BOLLORE TRANSPORT & LOGISTICS	6 973 036	43,54%
ETS DUVICK	5 659 064	35,33%
MANTRA IVOIRE	2 598 536	16,22%
MOVIS	596 033	3,72%
NECOTRANS	190 330	1,19%
TOTAL POIDS NET	16 016 999	100,00%

4. LES DESTINATIONS

L'Asie, avec 97,07% des pesées globales, est le plus important continent de desserte de la fibre de coton, plus précisément en direction du Bangladesh (49,33%).

Tableau 9 : Quantités de coton pesées à l'export par continent Janvier-Février 2019 (Kg)

CONTINENTS	Fibre de coton	%
ASIE	20 552 711	97,07%
EUROPE	621 036	2,93%
TOTAL POIDS NET	21 173 747	100,00%



Graphique 7 : Répartition des quantités de fibre de coton pesées à l'export par continent

Tableau 10 : Quantités de coton pesées à l'export par continent en Février 2019 (Kg)

CONTINENTS	Fibre de coton	%
ASIE	15 888 283	75,04%
EUROPE	128 716	0,61%
TOTAL POIDS NET	16 016 999	75,65%

Tableau 11 : Quantités de coton pesées à l'export par pays de destination Janvier-Février 2019 (Kg)

PAYS	Poids Net	%
BANGLADESH	10 445 262	49,33%
PAKISTAN	2 427 308	11,46%
INDE	2 074 850	9,80%
MALAISIE	2 046 004	9,66%
VIETNAM	2 039 313	9,63%
INDONESIE	819 940	3,87%
CHINE	501 264	2,37%
ITALIE	492 320	2,33%
TURQUIE	128 716	0,61%
TAIWAN	99 802	0,47%
SINGAPORE	98 968	0,47%
TOTAL POIDS NET	21 173 747	100,00%

Tableau 12 :Quantités de coton pesées à l'export par pays en Février 2019 (Kg)

PAYS	Poids Net	%
BANGLADESH	7 504 336	46,85%
INDE	1 977 436	12,35%
PAKISTAN	1 948 048	12,16%
VIETNAM	1 792 023	11,19%
MALAISIE	1 146 466	7,16%
INDONESIE	819 940	5,12%
CHINE	501 264	3,13%
TURQUIE	128 716	0,80%
TAIWAN	99 802	0,62%
SINGAPORE	98 968	0,62%
TOTAL GENERAL	16 016 999	100,00%

CHAPITRE II : ANALYSE DE L'ACTIVITÉ DE CERTIFICATION DES PESÉES À L'EXPORT DES PRINCIPAUX OPÉRATEURS DE COTON DE JANVIER À FÉVRIER 2019

II.1- ANALYSE DE L'ACTIVITÉ DE CERTIFICATION DES PESÉES À L'EXPORT DES ÉGRENEURS

II.1.1.- La certification des pesées à l'export de la fibre de coton des égreneurs

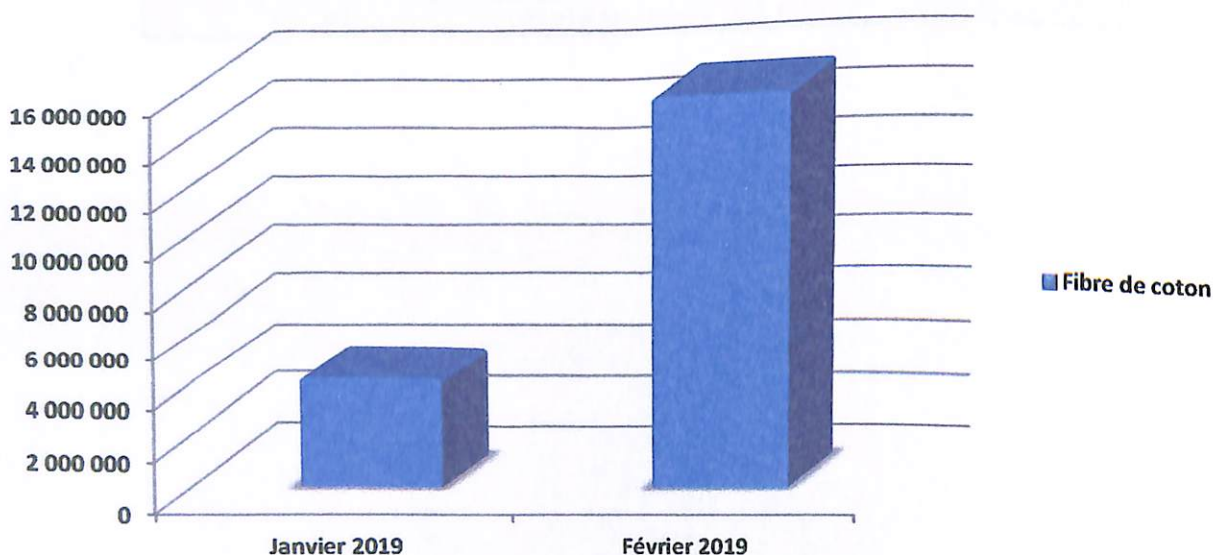
Les pesées certifiées à l'export des égreneurs, de Janvier à Février 2019, ont atteint 19 835 tonnes soit 93,68% du volume total. Pour la période de ce rapport, aucune pesée de graine de coton n'a été enregistrée. Les tableaux ci-dessous révèlent leurs performances.

Tableau 13 : Quantités de coton pesées à l'export par les égreneurs Janvier-Février 2019 (Kg)

OPÉRATEURS	Poids Net	%
ÉGRENEURS	19 834 953	100,00%
TOTAL POIDS NET	19 834 953	100,00%

Tableau 14 : Quantités mensuelles de coton pesées à l'export par les égreneurs (Kg)

MOIS	Poids Net	%
JANVIER 2019	4 185 168	21,10%
FÉVRIER 2019	15 649 785	78,90%
TOTAL POIDS NET	19 834 953	100,00%



Graphique 8 : Évolution mensuelle des quantités de coton pesées à l'export par les égreneurs

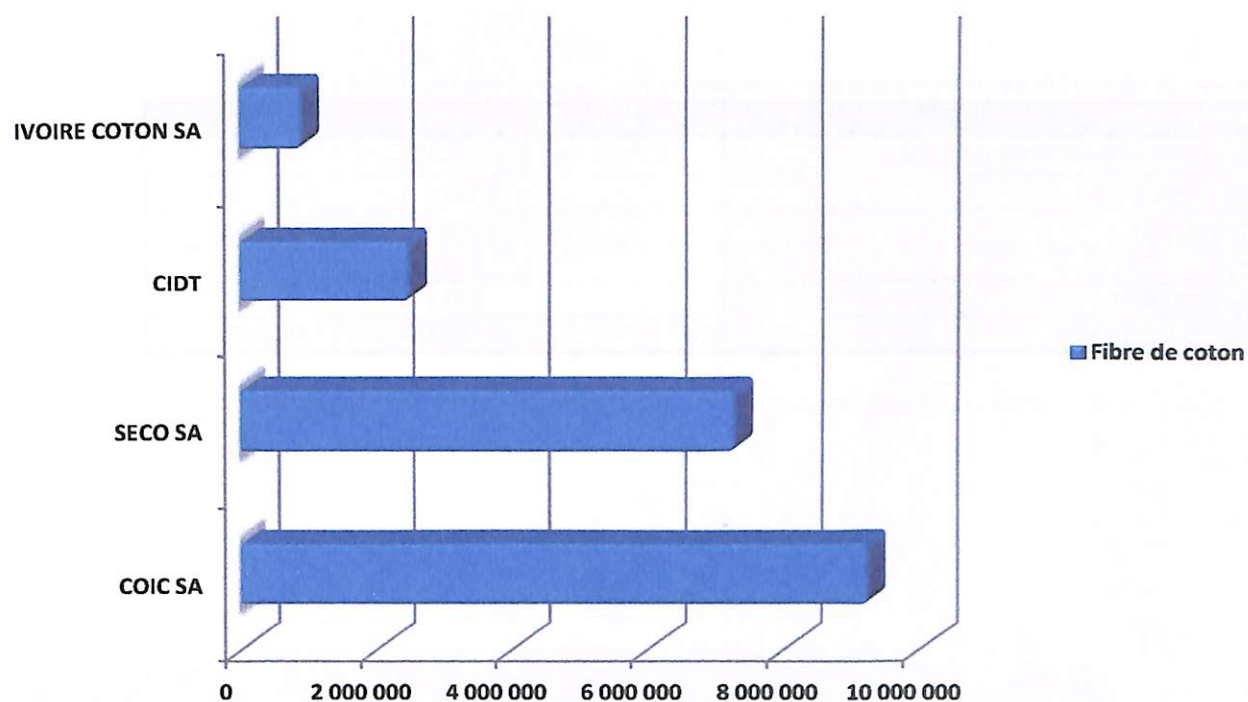
II.1.2.- Les quantités de fibre de coton pesées à l'export par les égreneurs

Les pesées certifiées des égreneurs ont été effectuées par quatre (4) exportateurs de Janvier à Février 2019 .

COIC est en tête des pesées à l'export du coton sur la période avec 9 219 tonnes, soit 46,84% des pesées certifiées, suivi de SECO avec 36,59%.

Tableau 15 : Quantités de coton pesées à l'export par égreneur Janvier-Février 2019 (Kg)

OPÉRATEURS	Poids Net	%
COIC SA	9 218 674	46,48%
SECO SA	7 257 890	36,59%
CIDT	2 472 028	12,46%
IVOIRE COTON SA	886 361	4,47%
TOTAL POIDS NET	19 834 953	100,00%



Graphique 9 : Répartition des quantités de coton pesées à l'export par les égreneurs

Tableau 16 : Quantités de coton pesées à l'export par égreneur en Février 2019 (Kg)

OPÉRATEURS	Fibre de coton	%
COIC SA	6 880 422	43,96%
SECO SA	5 659 064	36,16%
CIDT	2 223 938	14,21%
IVOIRE COTON SA	886 361	5,66%
TOTAL POIDS NET	15 649 785	100,00%

II.1.3.- Les transitaires des égreneurs

Des cinq (5) transitaires intervenus pour le compte des égreneurs de Janvier à Février 2019, BOLLORE TRANSPORT & LOGISTICS a traité la plus importante quantité (8 351 tonnes), soit 42,10% des pesées à l'export de la fibre de coton, suivi de MANTRA IVOIRE avec 36,59%.

Tableau 17 : Quantités de coton traitées par transitaire pour les égreneurs Janvier-Février 2019 (Kg)

TRANSITAIRES	Poids Net	%
BOLLORE TRANSPORT & LOGISTICS	8 350 910	42,10%
MANTRA IVOIRE	7 257 890	36,59%
ETS DUVICK	3 439 790	17,34%
TTS	596 033	3,00%
ALCI TRANSIT	190 330	0,96%
TOTAL POIDS NET	19 834 953	100,00%

Tableau 18 : Quantités de coton traitées par transitaire pour les égreneurs en Février 2019 (Kg)

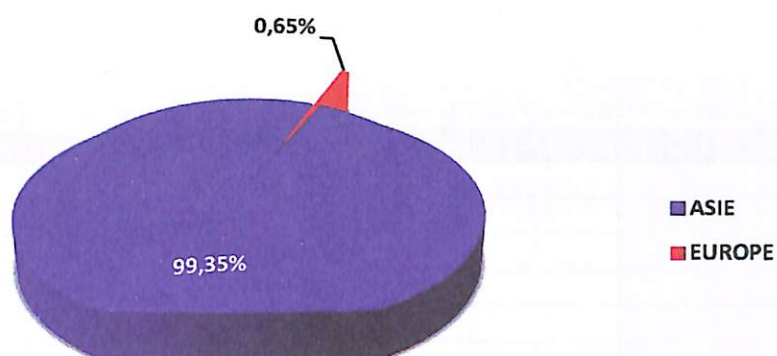
TRANSITAIRES	Poids Net	%
BOLLORE TRANSPORT & LOGISTICS	6 605 822	42,21%
MANTRA IVOIRE	5 659 064	36,16%
ETS DUVICK	2 598 536	16,60%
TTS	596 033	3,81%
ALCI TRANSIT	190 330	1,22%
TOTAL POIDS NET	15 649 785	100,00%

II.1.4.- Les destinations des exportations des égreneurs

L'Asie est la principale destination des pesées à l'export de la fibre de coton des égreneurs avec 99,35% des pesées exportées. Le Bangladesh avec 52,66%, constitue la plus importante destination des égreneurs.

Tableau 19 : Quantités de coton pesées à l'export par continent par les égreneurs Janvier-Février 2019 (Kg)

CONTINENTS	Poids Net	%
ASIE	19 706 237	99,35%
EUROPE	128 716	0,65%
TOTAL POIDS NET	19 834 953	100,00%



Graphique 10 : Répartition des quantités de coton fibre pesées à l'export par continent par les égreneurs

Tableau 20 : Quantités de coton pesées à l'export par continent par les égreneurs en Février 2019 (Kg)

CONTINENTS	Poids Net	%
ASIE	15 521 069	99,18%
EUROPE	128 716	0,82%
TOTAL POIDS NET	15 649 785	100,00%

Tableau 21 : Quantités de coton pesées à l'export par pays de destination par les égreneurs Janvier-Février 2019 (Kg)

PAYS	Poids Net	%
BANGLADESH	10 445 262	52,66%
MALAISIE	2 046 004	10,32%
VIETNAM	2 039 313	10,28%
INDE	2 000 802	10,09%
PAKISTAN	1 948 048	9,82%
INDONESIE	526 774	2,66%
CHINE	501 264	2,53%
TURQUIE	128 716	0,65%
TAIWAN	99 802	0,50%
SINGAPORE	98 968	0,50%
TOTAL POIDS NET	19 834 953	100,00%

Tableau 22 : Quantités de coton pesées à l'export par pays de destination par les égreneurs en Février 2019 (Kg)

PAYS	Poids Net	%
BANGLADESH	7 504 336	47,95%
PAKISTAN	1 948 048	12,45%
INDE	1 903 388	12,16%
VIETNAM	1 792 023	11,45%
MALAISIE	1 146 466	7,33%
INDONESIE	526 774	3,37%
CHINE	501 264	3,20%
TURQUIE	128 716	0,82%
TAIWAN	99 802	0,64%
SINGAPORE	98 968	0,63%
TOTAL POIDS NET	15 649 785	100,00%

II.2- ANALYSE DE L'ACTIVITÉ DE CERTIFICATION DES PESÉES À L'EXPORT DES NON ÉGRENEURS

II.2.1.- La certification des pesées à l'export de coton des non égreneurs

De Janvier à Février 2019, les pesées certifiées de fibre de coton à l'export par les non égreneurs s'élèvent à 1 339 tonnes, soit 6,32% des pesées globales de la période.

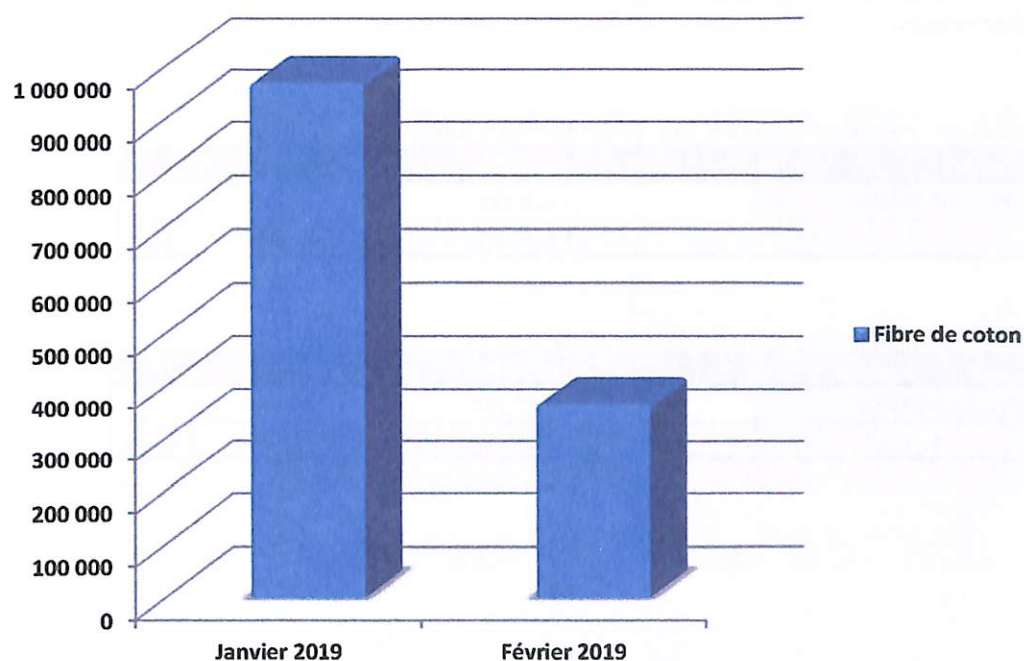
En Février 2019, 367 tonnes ont été pesées par les non égreneurs.

Tableau 23 : Quantités de coton pesées à l'export par les non égreneurs Janvier-Février 2019 (Kg)

OPÉRATEURS	Poids Net	%
NON ÉGRENEURS	1 338 794	100,00%
TOTAL POIDS NET	1 338 794	100,00%

Tableau 24 : Quantités mensuelles de coton pesées à l'export par les non égreneurs (Kg)

MOIS	Fibre de coton	%
JANVIER 2019	971 580	72,57%
FEVRIER 2019	367 214	27,43%
TOTAL POIDS NET	1 338 794	100,00%



Graphique 11 : Évolution mensuelle des quantités de coton pesées à l'export par les non égreneurs

II.2.2.- Les quantités de coton pesées à l'export par les non égreneurs

I COTONI CI SARL est l'unique opérateur à l'origine des 1 339 tonnes de fibre de coton pesées à l'export pour le compte des non égreneurs.

Tableau 25 : Quantités de coton pesées à l'export par les non égreneurs Janvier-Février 2019 (Kg)

OPÉRATEURS	Poids Net	%
I COTONI CI SARL	1 338 794	100,00%
TOTAL POIDS NET	1 338 794	100,00%

Tableau 26 : Quantités de coton pesées à l'export par les non égreneurs en Février 2019 (Kg)

OPÉRATEURS	Poids Net	%
I COTONI CI SARL	367 214	100,00%
TOTAL POIDS NET	367 214	100,00%

II.2.3.- Les transitaires des non égreneurs

BOLLORE TRANSPORT & LOGISTICS a effectué toutes les opérations de transit de la fibre de coton pour le compte des non égreneurs.

Tableau 27 : Quantités de coton traitées par transitaire pour les non égreneurs Janvier-Février 2019 (Kg)

TRANSITAIRES	Poids Net	%
BOLLORE TRANSPORT & LOGISTICS	1 338 794	100,00%
TOTAL POIDS NET	1 338 794	100,00%

Tableau 28 : Quantités de coton traitées par transitaire pour les non égreneurs en Février 2019 (Kg)

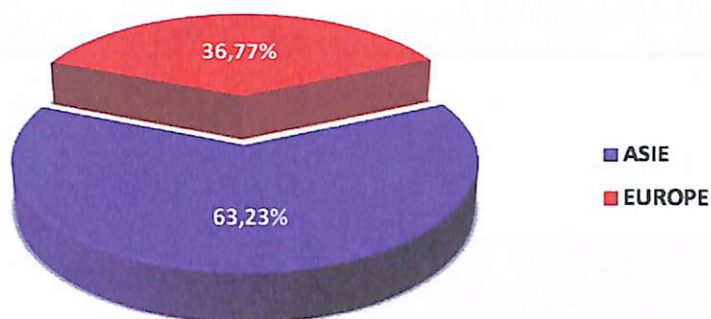
TRANSITAIRES	Poids Net	%
BOLLORE TRANSPORT & LOGISTICS	367 214	100,00%
TOTAL POIDS NET	367 214	100,00%

II.2.4- Les destinations des exportations des non égreneurs

L'Asie est le continent le plus sollicité pour les exportations des non égreneurs, soit 63,23% des pesées de la fibre de coton des non égreneurs, suivi de l'Europe avec 36,77%. L'Italie (36,77%) et le Pakistan (35,80%) sont les principaux pays d'exportation.

Tableau 29 : Quantités de coton pesées à l'export par continent par les non égreneurs Janvier-Février 2019 (Kg)

CONTINENTS	Poids Net	%
ASIE	846 474	63,23%
EUROPE	492 320	36,77%
TOTAL POIDS NET	1 338 794	100,00%



Graphique 12 : Répartition des quantités de fibre de coton pesées à l'export par continent

Tableau 30 : Quantités de coton pesées à l'export par continent par les non égreneurs en Février 2019 (Kg)

CONTINENTS	Poids Net	%
ASIE	367 214	100,00%
TOTAL POIDS NET	367 214	100,00%

Tableau 31 : Quantités de coton pesées à l'export par pays par les non égreneurs Janvier-Février 2019 (Kg)


PAYS	Poids Net	%
ITALIE	492 320	36,77%
PAKISTAN	479 260	35,80%
INDONESIE	293 166	21,90%
INDE	74 048	5,53%
TOTAL POIDS NET	1 338 794	100,00%

Tableau 32 : Quantités de coton pesées à l'export par pays par les non égreneurs en Février 2019 (Kg)

PAYS	Poids Net	%
INDONESIE	293 166	79,84%
INDE	74 048	20,16%
TOTAL POIDS NET	367 214	100,00%



Chambre de Commerce et
d'Industrie de Cte d'Ivoire



ANNEXES

LISTE DES CERTIFICATS DE PESAGE DE FIBRE DE COTON JANVIER-FÉVRIER 2019

Exportateur	N° Certificat	N° Packing List	Date Packing List	Transitaire	Pays de destination	Poids Net (Kg)
CIDT	CCI/ABJ/COTON/2019-72	CIDT-2019-COT-4	25/01/2019	B. T. L.	BANGLADESH	248 090
CIDT	CCI/ABJ/COTON/2019-51	CIDT-2019-COT-6	05/02/2019	B. T. L.	INDE	493 070
CIDT	CCI/ABJ/COTON/2019-62	CIDT-2019-COT-7	05/02/2019	B. T. L.	BANGLADESH	394 096
CIDT	CCI/ABJ/COTON/2019-54	CIDT-2019-COT-8	05/02/2019	B. T. L.	SINGAPORE	98 968
CIDT	CCI/ABJ/COTON/2019-74	CIDT-2019-COT-9	08/02/2019	B. T. L.	BANGLADESH	249 670
CIDT	CCI/ABJ/COTON/2019-93	CIDT-2019-COT-12	19/02/2019	B. T. L.	BANGLADESH	295 826
CIDT	CCI/ABJ/COTON/2019-90	CIDT-2019-COT-13	19/02/2019	B. T. L.	INDE	99 484
CIDT	CCI/ABJ/COTON/2019-92	CIDT-2019-COT-14	19/02/2019	B. T. L.	BANGLADESH	395 720
CIDT	CCI/ABJ/COTON/2019-117	CIDT-2019-COT-15	25/02/2019	B. T. L.	VIETNAM	197 104
TOTAL CIDT						2 472 028
COIC SA	CCI/ABJ/COTON/2019-15	COIC SA-2019-COT-4	10/01/2019	B. T. L.	BANGLADESH	251 870
COIC SA	CCI/ABJ/COTON/2019-18	COIC SA-2019-COT-5	10/01/2019	B. T. L.	BANGLADESH	250 240
COIC SA	CCI/ABJ/COTON/2019-13	COIC SA-2019-COT-6	10/01/2019	B. T. L.	BANGLADESH	250 630
COIC SA	CCI/ABJ/COTON/2019-26	COIC SA-2019-COT-7	10/01/2019	B. T. L.	BANGLADESH	247 726
COIC SA	CCI/ABJ/COTON/2019-19	COIC SA-2019-COT-8	10/01/2019	B. T. L.	BANGLADESH	293 102
COIC SA	CCI/ABJ/COTON/2019-25	COIC SA-2019-COT-9	15/01/2019	B. T. L.	BANGLADESH	203 430
COIC SA	CCI/ABJ/COTON/2019-31	COIC SA-2019-COT-10	28/01/2019	ETS DUVICK	INDE	97 414
COIC SA	CCI/ABJ/COTON/2019-37	COIC SA-2019-COT-11	28/01/2019	ETS DUVICK	VIETNAM	247 290
COIC SA	CCI/ABJ/COTON/2019-34	COIC SA-2019-COT-12	30/01/2019	ETS DUVICK	BANGLADESH	294 614
COIC SA	CCI/ABJ/COTON/2019-39	COIC SA-2019-COT-13	30/01/2019	ETS DUVICK	BANGLADESH	201 936
COIC SA	CCI/ABJ/COTON/2019-71	COIC SA-2019-COT-14	05/02/2019	B. T. L.	VIETNAM	200 542
COIC SA	CCI/ABJ/COTON/2019-58	COIC SA-2019-COT-15	05/02/2019	B. T. L.	INDE	510 540
COIC SA	CCI/ABJ/COTON/2019-65	COIC SA-2019-COT-16	05/02/2019	B. T. L.	BANGLADESH	303 624
COIC SA	CCI/ABJ/COTON/2019-49	COIC SA-2019-COT-17	06/02/2019	B. T. L.	INDONESIE	102 014
COIC SA	CCI/ABJ/COTON/2019-63	COIC SA-2019-COT-18	08/02/2019	ETS DUVICK	CHINE	501 264
COIC SA	CCI/ABJ/COTON/2019-73	COIC SA-2019-COT-19	11/02/2019	B. T. L.	TURQUIE	51 296
COIC SA	CCI/ABJ/COTON/2019-86	COIC SA-2019-COT-20	11/02/2019	B. T. L.	PAKISTAN	247 570
COIC SA	CCI/ABJ/COTON/2019-94	COIC SA-2019-COT-22	14/02/2019	B. T. L.	PAKISTAN	251 880
COIC SA	CCI/ABJ/COTON/2019-97	COIC SA-2019-COT-23	14/02/2019	ETS DUVICK	BANGLADESH	201 716
COIC SA	CCI/ABJ/COTON/2019-87	COIC SA-2019-COT-24	14/02/2019	ETS DUVICK	BANGLADESH	199 866
COIC SA	CCI/ABJ/COTON/2019-83	COIC SA-2019-COT-25	14/02/2019	ETS DUVICK	BANGLADESH	599 350
COIC SA	CCI/ABJ/COTON/2019-88	COIC SA-2019-COT-26	15/02/2019	B. T. L.	BANGLADESH	298 952
COIC SA	CCI/ABJ/COTON/2019-96	COIC SA-2019-COT-27	19/02/2019	B. T. L.	PAKISTAN	499 510
COIC SA	CCI/ABJ/COTON/2019-98	COIC SA-2019-COT-28	19/02/2019	B. T. L.	BANGLADESH	497 870
COIC SA	CCI/ABJ/COTON/2019-91	COIC SA-2019-COT-29	19/02/2019	B. T. L.	INDE	300 380
COIC SA	CCI/ABJ/COTON/2019-99	COIC SA-2019-COT-31	20/02/2019	ETS DUVICK	BANGLADESH	795 152
COIC SA	CCI/ABJ/COTON/2019-84	COIC SA-2019-COT-32	20/02/2019	B. T. L.	PAKISTAN	201 968
COIC SA	CCI/ABJ/COTON/2019-85	COIC SA-2019-COT-33	20/02/2019	B. T. L.	TURQUIE	77 420
COIC SA	CCI/ABJ/COTON/2019-118	COIC SA-2019-COT-35	25/02/2019	B. T. L.	BANGLADESH	490 440
COIC SA	CCI/ABJ/COTON/2019-115	COIC SA-2019-COT-37	26/02/2019	ETS DUVICK	VIETNAM	301 188
COIC SA	CCI/ABJ/COTON/2019-116	COIC SA-2019-COT-40	28/02/2019	B. T. L.	PAKISTAN	247 880
COIC SA	CCI/ABJ/COTON/2019-121	COIC SA-2019-COT-43	04/03/2019	ETS DUVICK	VIETNAM	491 456
TOTAL COIC SA						9 710 130
I COTONI CI SARL	CCI/ABJ/COTON/2019-20	I COTONI CI SARL-2019-COT-1	10/01/2019	B. T. L.	ITALIE	243 490
I COTONI CI SARL	CCI/ABJ/COTON/2019-36	I COTONI CI SARL-2019-COT-2	10/01/2019	B. T. L.	PAKISTAN	169 036
I COTONI CI SARL	CCI/ABJ/COTON/2019-14	I COTONI CI SARL-2019-COT-3	10/01/2019	B. T. L.	PAKISTAN	310 224
I COTONI CI SARL	CCI/ABJ/COTON/2019-35	I COTONI CI SARL-2019-COT-4	23/01/2019	B. T. L.	ITALIE	248 830
I COTONI CI SARL	CCI/ABJ/COTON/2019-61	I COTONI CI SARL-2019-COT-5	04/02/2019	B. T. L.	INDONESIE	293 166

Exportateur	N° Certificat	N° Packing List	Date Packing List	Transitaire	Pays de destination	Poids Net (Kg)
I COTONI CI SARL	CCI/ABJ/COTON/2019-119	I COTONI CI SARL-2019-COT-7	19/02/2019	B. T. L.	INDE	74 048
TOTAL I COTONI CI SARL						1 338 794
IVOIRE COTON SA	CCI/SP/COTON/2019-46	IVOIRE COTON SA-2019-COT-7	05/02/2019	TTS	VIETNAM	99 006
IVOIRE COTON SA	CCI/SP/COTON/2019-45	IVOIRE COTON SA-2019-COT-8	05/02/2019	TTS	VIETNAM	97 569
IVOIRE COTON SA	CCI/SP/COTON/2019-53	IVOIRE COTON SA-2019-COT-9	07/02/2019	TTS	TAIWAN	99 802
IVOIRE COTON SA	CCI/SP/COTON/2019-52	IVOIRE COTON SA-2019-COT-11	07/02/2019	TTS	VIETNAM	200 018
IVOIRE COTON SA	CCI/SP/COTON/2019-70	IVOIRE COTON SA-2019-COT-13	12/02/2019	TTS	VIETNAM	99 638
IVOIRE COTON SA	CCI/SP/COTON/2019-79	IVOIRE COTON SA-2019-COT-14	13/02/2019	B. T. L.	VIETNAM	99 998
IVOIRE COTON SA	CCI/ABJ/COTON/2019-112	IVOIRE COTON SA-2019-COT-18	28/02/2019	ALCI TRANSIT	BANGLADESH	190 330
IVOIRE COTON SA	CCI/SP/COTON/2019-120	IVOIRE COTON SA-2019-COT-19	05/03/2019	B. T. L.	VIETNAM	199 986
TOTAL IVOIRE COTON SA						1 086 347
SECO SA	CCI/ABJ/COTON/2019-30	SECO SA-2019-COT-7	14/01/2019	MANTRA IVOIRE	MALAISIE	249 830
SECO SA	CCI/ABJ/COTON/2019-16	SECO SA-2019-COT-8	14/01/2019	MANTRA IVOIRE	MALAISIE	249 768
SECO SA	CCI/ABJ/COTON/2019-38	SECO SA-2019-COT-9	22/01/2019	MANTRA IVOIRE	MALAISIE	149 956
SECO SA	CCI/ABJ/COTON/2019-28	SECO SA-2019-COT-12	24/01/2019	MANTRA IVOIRE	BANGLADESH	249 800
SECO SA	CCI/ABJ/COTON/2019-32	SECO SA-2019-COT-13	24/01/2019	MANTRA IVOIRE	BANGLADESH	199 750
SECO SA	CCI/ABJ/COTON/2019-29	SECO SA-2019-COT-15	24/01/2019	MANTRA IVOIRE	BANGLADESH	249 738
SECO SA	CCI/ABJ/COTON/2019-100	SECO SA-2019-COT-18	31/01/2019	MANTRA IVOIRE	MALAISIE	249 984
SECO SA	CCI/ABJ/COTON/2019-59	SECO SA-2019-COT-27	04/02/2019	MANTRA IVOIRE	INDONESIE	124 974
SECO SA	CCI/ABJ/COTON/2019-64	SECO SA-2019-COT-28	04/02/2019	MANTRA IVOIRE	INDE	249 920
SECO SA	CCI/ABJ/COTON/2019-57	SECO SA-2019-COT-29	04/02/2019	MANTRA IVOIRE	BANGLADESH	299 166
SECO SA	CCI/ABJ/COTON/2019-56	SECO SA-2019-COT-30	04/02/2019	MANTRA IVOIRE	INDE	249 994
SECO SA	CCI/ABJ/COTON/2019-69	SECO SA-2019-COT-31	04/02/2019	MANTRA IVOIRE	MALAISIE	249 960
SECO SA	CCI/ABJ/COTON/2019-60	SECO SA-2019-COT-32	04/02/2019	MANTRA IVOIRE	MALAISIE	249 070
SECO SA	CCI/ABJ/COTON/2019-55	SECO SA-2019-COT-33	04/02/2019	MANTRA IVOIRE	MALAISIE	248 590
SECO SA	CCI/ABJ/COTON/2019-75	SECO SA-2019-COT-35	13/02/2019	MANTRA IVOIRE	INDONESIE	99 826
SECO SA	CCI/ABJ/COTON/2019-76	SECO SA-2019-COT-36	13/02/2019	MANTRA IVOIRE	VIETNAM	297 086
SECO SA	CCI/ABJ/COTON/2019-77	SECO SA-2019-COT-38	13/02/2019	MANTRA IVOIRE	VIETNAM	199 874
SECO SA	CCI/ABJ/COTON/2019-78	SECO SA-2019-COT-39	13/02/2019	MANTRA IVOIRE	INDONESIE	99 962
SECO SA	CCI/ABJ/COTON/2019-80	SECO SA-2019-COT-40	14/02/2019	MANTRA IVOIRE	BANGLADESH	249 380
SECO SA	CCI/ABJ/COTON/2019-81	SECO SA-2019-COT-41	14/02/2019	MANTRA IVOIRE	INDONESIE	99 998
SECO SA	CCI/ABJ/COTON/2019-103	SECO SA-2019-COT-42	26/02/2019	MANTRA IVOIRE	MALAISIE	249 868
SECO SA	CCI/ABJ/COTON/2019-108	SECO SA-2019-COT-43	26/02/2019	MANTRA IVOIRE	MALAISIE	148 978
SECO SA	CCI/ABJ/COTON/2019-105	SECO SA-2019-COT-44	26/02/2019	MANTRA IVOIRE	BANGLADESH	299 308

Exportateur	N° Certificat	N° Packing List	Date Packing List	Transitaire	Pays de destination	Poids Net (Kg)
SECO SA	CCI/ABJ/COTON/2019-114	SECO SA-2019-COT-45	26/02/2019	MANTRA IVOIRE	PAKISTAN	499 240
SECO SA	CCI/ABJ/COTON/2019-106	SECO SA-2019-COT-46	26/02/2019	MANTRA IVOIRE	BANGLADESH	249 988
SECO SA	CCI/ABJ/COTON/2019-109	SECO SA-2019-COT-47	26/02/2019	MANTRA IVOIRE	BANGLADESH	199 504
SECO SA	CCI/ABJ/COTON/2019-107	SECO SA-2019-COT-49	26/02/2019	MANTRA IVOIRE	BANGLADESH	499 698
SECO SA	CCI/ABJ/COTON/2019-113	SECO SA-2019-COT-50	26/02/2019	MANTRA IVOIRE	BANGLADESH	394 788
SECO SA	CCI/ABJ/COTON/2019-110	SECO SA-2019-COT-51	26/02/2019	MANTRA IVOIRE	BANGLADESH	199 896
SECO SA	CCI/ABJ/COTON/2019-104	SECO SA-2019-COT-52	26/02/2019	MANTRA IVOIRE	BANGLADESH	199 996
TOTAL SECO SA						7 257 890
TOTAL POIDS NET						21 865 189

