






RAPPORT SUR LE CONTRÔLE DES POIDS DU CAJOU À L'EXPORT



MARS - AOÛT 2019

 **RAPPORT SUR LE CONTRÔLE
DES POIDS DU CAJOU À L'EXPORT**



 **Le Conseil du Coton et de l'Anacarde**
Le Conseil de Régulation de Suivi et de Développement des Fibres Coton et Anacarde

MARS - AOÛT 2019

TABLE DES MATIÈRES

LISTE DES TABLEAUX ET GRAPHIQUES.....	4
DÉFINITIONS, SIGLES ET ABRÉVIATIONS.....	5
MISSION DE PESAGE DES PRODUITS D'EXPORTATION.....	6
1. LES DISPOSITIONS LÉGALES D'EXECUTION DE LA MISSION.....	6
1.1- Décret n° 92-21 du 8 Janvier 1992 - article 2.....	6
1.2- Décret n° 92-21 du 8 Janvier 1992 - article 5.....	6
2. LES CONDITIONS DE REPRISE DE L'ACTIVITÉ DE PESAGE PAR LA CCI-CÔTE D'IVOIRE.....	6
DESCRIPTIF DU PROCESSUS DE PESAGE À L'EXPORTATION DU CAJOU.....	7
1. PROCESSUS DE PESAGE À L'EXPORTATION.....	7
1.1- Le pesage.....	7
1.2- L'émission du Certificat de pesage.....	7
1.3- La déclaration à l'exportation.....	7
1.4- L'embarquement.....	8
2. MISE EN PLACE OPÉRATIONNELLE.....	9
2.1- Système de traitement des données du pesage.....	9
2.2- Les sites de pesage retenus.....	10
2.3- Les ressources humaines.....	10
RÉSUMÉ.....	11
CHAPITRE I : ANALYSE DE L'ACTIVITÉ DE CERTIFICATION DES PESÉES À L'EXPORT DE LA NOIX DE CAJOU DE MARS À AOÛT 2019.....	12
I.1- LA CERTIFICATION DES PESÉES À L'EXPORT DE LA NOIX DE CAJOU.....	12
I.2- LES PESÉES À L'EXPORT PAR EXPORTATEUR.....	14
I.3- LES TRANSITAIRES.....	17
I.4- LES DESTINATIONS.....	19
CHAPITRE II : ANALYSE DE L'ACTIVITÉ DE CERTIFICATION DES PESÉES À L'EXPORT DES GROUPES D'EXPORTATEURS DE LA NOIX DE CAJOU DE MARS À AOÛT 2019.....	21
II.1- ANALYSE DE L'ACTIVITÉ DE CERTIFICATION DES PESÉES À L'EXPORT DES SOCIÉTÉS COMMERCIALES.....	21
II.1.1- La certification des pesées à l'export des sociétés commerciales.....	21
II.1.2- Les quantités de cajou pesées à l'export par les sociétés commerciales.....	22
II.1.3- Les transitaires des sociétés commerciales.....	24
II.1.4- Les destinations des exportations des sociétés commerciales.....	26
II.2- ANALYSE DE L'ACTIVITÉ DE CERTIFICATION DES PESÉES À L'EXPORT DES COOPÉRATIVES.....	27
II.2.1- La certification des pesées à l'export des coopératives.....	27
II.2.2- Les quantités de cajou pesées à l'export par les coopératives.....	28
II.2.3- Les transitaires des coopératives.....	29
II.2.4- Les destinations des exportations des coopératives.....	30
ANNEXES.....	31
LISTE DES CERTIFICATS DES SOCIÉTÉS COMMERCIALES MARS-AOÛT 2019.....	33
LISTE DES CERTIFICATS DES COOPÉRATIVES MARS-AOÛT 2019.....	47

LISTE DES TABLEAUX ET GRAPHIQUES

TABLEAUX

Tableau 1 : Ponts bascules export retenus	10
Tableau 2 : Quantités de cajou pesées à l'export Mars-Août 2019 (Kg).....	12
Tableau 3 : Quantités mensuelles de cajou pesées à l'export (Kg).....	13
Tableau 4 : Quantités de cajou pesées à l'export par exportateur Mars-Août 2019.....	14
Tableau 5 : Quantités de cajou pesées à l'export par exportateur en Août 2019	16
Tableau 6 : Quantités de cajou traitées par transitaire Mars-Août 2019	17
Tableau 7 : Quantités de cajou traitées par transitaire en Août 2019.....	18
Tableau 8 : Quantités de cajou pesées à l'export par continent Mars-Août 2019	19
Tableau 9 : Quantités de cajou pesées à l'export par continent en Août 2019	19
Tableau 10 : Quantités de cajou pesées à l'export par pays de destination Mars-Août 2019.....	20
Tableau 11 : Quantités de cajou pesées à l'export par pays de destination en Août 2019	20
Tableau 12 : Quantités de cajou pesées à l'export par les sociétés commerciales Mars-Août 2019 (Kg)	21
Tableau 13 : Quantités mensuelles de cajou pesées à l'export par les sociétés commerciales	21
Tableau 14: Quantités de cajou pesées à l'export par les sociétés commerciales Mars-Août 2019	22
Tableau 15: Quantités de cajou pesées à l'export par les sociétés commerciales en Août 2019.....	23
Tableau 16 : Quantités de cajou traitées par transitaire pour les sociétés commerciales Mars-Août 2019	24
Tableau 17 : Quantités de cajou traitées par transitaire pour les sociétés commerciales en Août 2019.....	25
Tableau 18 : Quantités de cajou pesées à l'export par les sociétés commerciales par continent Mars-Août 2019.....	26
Tableau 19 : Quantités de cajou pesées à l'export par les sociétés commerciales par continuation en Août 2019	26
Tableau 20 : Quantités de cajou pesées à l'export par les sociétés commerciales par pays Mars-Août 2019	26
Tableau 21 : Quantités de cajou pesées à l'export par les sociétés commerciales par pays en Août 2019	26
Tableau 22 : Quantités de cajou pesées à l'export par les coopératives Mars-Août 2019 (Kg)	27
Tableau 23 : Quantités mensuelles de cajou pesées à l'export par les coopératives.....	27
Tableau 24 : Quantités de cajou pesées à l'export par les coopératives Mars-Août 2019	28
Tableau 25 : Quantités de cajou pesées à l'export par les coopératives en Août 2019	28
Tableau 26 : Quantités de cajou traitées par transitaire pour les coopératives Mars-Août 2019.....	29
Tableau 27 : Quantités de cajou traitées par transitaire pour les coopératives en Août 2019	29
Tableau 28 : Quantités de cajou pesées à l'export par continent par les coopératives Mars-Août 2019	30
Tableau 29 : Quantités de cajou pesées à l'export par continent par les coopératives en Août 2019.....	30
Tableau 30 : Quantités de cajou pesées à l'export par pays par les coopératives Mars-Août 2019	30
Tableau 31 : Quantités de cajou pesées à l'export par pays de destination par les coopératives en Août 2019.....	30

GRAPHIQUES ET SCHÉMAS

Graphique 1 : Schéma simplifié du processus d'exportation	8
Graphique 2 : Schéma du processus de traitement des données du pesage	9
Graphique 3 : Répartition des quantités de cajou pesées à l'export par type d'exportateur.....	12
Graphique 4 : Répartition des quantités de cajou pesées à l'export par port et par type d'exportateur	12
Graphique 5 : Évolution mensuelle des quantités de cajou pesées à l'export par type d'opérateur.....	13
Graphique 6 : Répartition des quantités de cajou pesées à l'export par continent	19
Graphique 7 : Évolution mensuelle des quantités de cajou pesées à l'export par les sociétés commerciales	21
Graphique 8 : Évolution mensuelle des quantités de cajou pesées à l'export par les coopératives	27
Graphique 9 : Répartition des quantités de cajou pesées à l'export par continent par les sociétés commerciales.....	30

DÉFINITIONS, SIGLES ET ABRÉVIATIONS

DÉFINITIONS

FIRCA	: Fonds Interprofessionnel pour la Recherche et le Conseil Agricoles
Noix de cajou brute	: Noix produite de l'anacardier et exportée à l'état brut
Packing list	: Document par lequel l'Exportateur ou son représentant (transitaire) sollicite l'établissement d'un « Certificat de pesage » et d'un « Bulletin de qualité ». Il comporte des précisions sur les diverses mentions à porter sur les Certificats et Bulletins (clients, destinations, navire, etc.)
Poids Net	: Poids obtenu à l'issue de la pesée après déduction des tares
Prélèvements	: Redevances, DUS et taxe d'enregistrement
Redevances	: Type de taxes payées par les exportateurs hormis le DUS et la taxe d'enregistrement

SIGLES ET ABRÉVIATIONS

ACE-CI	: Audit Control & Expertise Côte d'Ivoire
AMQ	: Autorisation de Mise à Quai
B. T. L.	: Bolloré Transports & Logistics
CCA	: Conseil du Coton et de l'Anacarde
CCI-CÔTE D'IVOIRE	: Chambre de Commerce et d'Industrie de Côte d'Ivoire
GMCI	: Global Manutention Côte d'Ivoire
MINADER	: Ministère de l'Agriculture et du Développement Rural

MISSION DE PESAGE DES PRODUITS D'EXPORTATION

1. LES DISPOSITIONS LÉGALES D'EXECUTION DE LA MISSION

L'activité de pesage exercée par la CCI-CÔTE D'IVOIRE est inscrite dans les textes qui fixent ses attributions, son organisation et son fonctionnement.

1.1- Décret n° 92-21 du 8 Janvier 1992 - article 2

La CCI-CÔTE D'IVOIRE a pour attribution :

alinéa 1 – de donner à l'administration les avis et renseignements qui lui sont demandés sur les questions intéressant la vie économique et plus particulièrement le commerce et l'industrie ;

alinéa 2 – de présenter ses vues sur les moyens de favoriser le développement économique du pays, et notamment son développement commercial et industriel.

1.2- Décret n° 92-21 du 8 Janvier 1992 - article 5

Autorise suivant l'alinéa 3, la CCI-CÔTE D'IVOIRE à créer, acquérir ou gérer des services de peseurs jurés.

Par décret n° 2001-695 du 31 Octobre 2001, l'État de Côte d'Ivoire a rendu obligatoire le pesage des marchandises générales au cordon douanier et en a confié l'exécution à la CCI-CÔTE D'IVOIRE.

Par arrêté interministériel n°367 du 27 Octobre 2003 modifiant et complétant l'arrêté interministériel n°032 du 17 Février 2003 fixant les modalités d'application du décret n°2001-695 du 31 Octobre 2001 autorisant la CCI-CÔTE D'IVOIRE à effectuer le pesage des marchandises générales au cordon douanier, l'État représenté par les ministères de l'Economie et des Finances, du Commerce et de l'Agriculture, a précisé les conditions d'application des opérations de pesage confiées à la CCI-CÔTE D'IVOIRE sur les produits à l'exportation.

Par l'arrêté interministériel n°019 du 10 Août 2009, le contrôle du poids et de la qualité de la noix de cajou brute destinée à l'exportation a été institué par l'État.

Depuis, le 21 Octobre 2009, la CCI-CÔTE D'IVOIRE assure l'exécution technique du pesage.

2. LES CONDITIONS DE REPRISE DE L'ACTIVITÉ DE PESAGE PAR LA CCI-CÔTE D'IVOIRE

À la suite de la décision prise par l'Assemblée Générale de la CCI-CÔTE D'IVOIRE de Janvier 2008 de ne pas renouveler à l'échéance du 13 Août 2008 la Convention d'assistance technique qui la liait à ACE, la CCI-CÔTE D'IVOIRE a pris la décision d'exercer elle-même l'activité de pesage.

Cette décision a été mise en application effective le 21 Octobre 2009.

DESCRIPTIF DU PROCESSUS DE PESAGE À L'EXPORTATION DU CAJOU

1. PROCESSUS DE PESAGE À L'EXPORTATION

Le processus d'exportation de la noix de cajou brute débute par le pesage au cordon douanier et se termine avec l'émission du certificat de pesage sur la base des données des tickets de pesées et du packing list pour l'embarquement des marchandises.

1.1- Le pesage

Le pesage de la noix de cajou brute à l'exportation s'effectue sur les ponts bascules au cordon douanier (zone portuaire).

Les poids réels de la noix de cajou brute sont captés après empotage. L'empotage suppose l'existence d'une autorisation d'empotage et d'une AMQ délivrée par le MINADER.

1.2- L'émission du Certificat de pesage

Le Certificat de pesage est un document émis sous 36 heures par la Chambre de Commerce et d'Industrie de Côte d'Ivoire (CCI-CÔTE D'IVOIRE). Il présente les résultats du contrôle de poids. L'attestation du poids par des peseurs jurés et assermentés, confère au certificat de pesage délivré par la Chambre de Commerce et d'Industrie, un caractère réglementaire. Ce certificat est émis après réconciliation des tickets de pesées et du Packing-list.

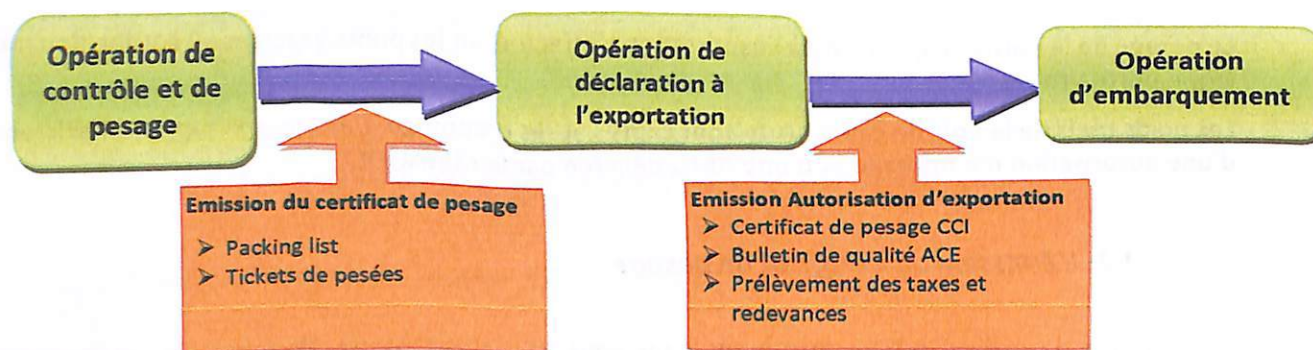
1.3- La déclaration à l'exportation

L'autorisation d'exportation de la noix de cajou brute est délivrée par le Guichet Unique du CCA, au vu des documents suivants :

- ✓ Autorisation de Mise à Quai (AMQ) en cours de validité, émise par le Service Phytosanitaire du MINADER
- ✓ Certificat de pesage CCI-CÔTE D'IVOIRE;
- ✓ Bulletin de qualité ACE-CI en cours de validité;
- ✓ Copie de la facture client indiquant la valeur FOB en douane ou le Prix FOB en F CFA ;
- ✓ Chèques des redevances conformément à la réglementation en vigueur ;
- ✓ Fiche de déclaration et copie du chèque de cotisations au profit du FIRCA.

1.4- L'embarquement

Le transitaire est responsable du transport du produit au port de destination. Il fait vérifier les documents administratifs nécessaires à l'exportation par les services des Douanes, du CCA et du Ministère de l'Agriculture, puis achemine la noix de cajou dans des magasins avant l'embarquement effectif sur le navire.



Graphique 1 : Schéma simplifié du processus d'exportation

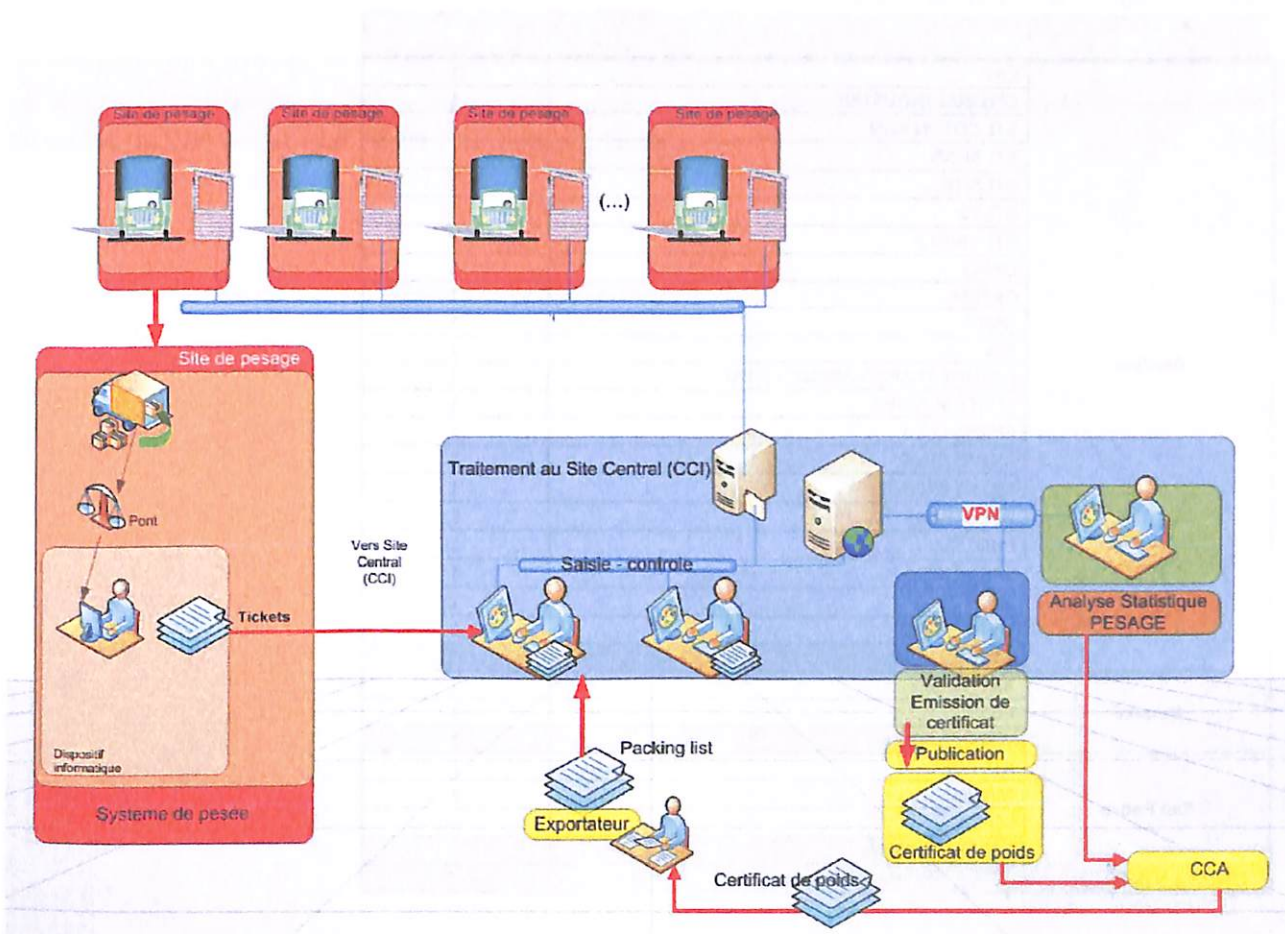
2. MISE EN PLACE OPÉRATIONNELLE

2.1- Système de traitement des données du pesage

Le dispositif de gestion des opérations du pesage s'appuie sur un logiciel intégrant plusieurs modules dans le but de permettre un traitement accéléré automatisé des données. En outre, celui-ci permet de minimiser les erreurs qui découleraient d'un traitement manuel de l'information. Ses différents modules intégrés permettent :

- l'émission automatisée de certificats de pesage,
- la production de statistiques personnalisées par campagne,
- l'identification et le classement de toutes les erreurs de saisie et autres données incohérentes présentes aussi bien sur les Packings list que sur les tickets de pesées.

Toutes les informations saisies sont soumises à un cycle de contrôle strict qui en garantit la cohérence, l'intégrité et la restitution fidèle.



Graphique 2 : Schéma du processus de traitement des données du pesage

2.2- Les sites de pesage retenus

Le principe de pesage sur les ponts bascules des exportateurs et transitaires est prévu par l'arrêté interministériel n° 367 du 27 Octobre 2003 en son article 14 nouveau.

Les ponts identifiés avant le démarrage de la campagne, doivent être soumis à l'homologation de l'autorité en charge de la métrologie qui s'assure que les équipements répondent aux normes d'exploitation notamment du point de vue de la sécurité des données, la qualité des équipements et l'étalonnage.

Cependant, il convient de noter que le parc des ponts-bascules en activité actuellement, est hétérogène. Son mode de fonctionnement est multiple, les méthodes d'opération, d'étalonnage et de maintenance varient, les logiciels d'exploitation et de relevés de pesée ne sont pas uniformisés.

Aussi, est-il nécessaire de poursuivre la modernisation des ponts engagée en 2005, avec la standardisation des ponts des transitaires, afin d'assurer l'intégrité des données de pesées.

Tableau 1 : Ponts bascules export retenus

SITE	OPÉRATEURS	QUANTITÉ
Abidjan	CAP	1
	CENTRAL INDUSTRIE	1
	BTL COTON RAN	1
	BTL SHAN	1
	BTL SITP	1
	BTL T6	1
	BTL VRIDI 3	1
	DAFCI	1
	GETMA	1
	GMCI	1
	IPN	1
	LAGUNE TRANSIT ABIDJAN (LTA)	1
	MANTRA IVOIRE	1
	MOVIS CFS 1	1
	MOVIS CFS 4	1
	MOVIS EXIMAT	1
	NECOTRANS	1
	PHOENIX	1
	SAGA CIPEXI	1
	SDV T 10	1
SIMAT PAC 2	1	
TOTAL Abidjan	21	
Bouaké	BAL Bouaké	1
	PONT CCI	1
	TOTAL Bouaké	2
San Pedro	BTL PORT	1
	MAERSK	1
	SEPBA	1
	TOTAL San Pedro	3
TOTAL GÉNÉRAL	26	

2.3- Les ressources humaines

Dans le cadre de l'accomplissement de la mission de pesage, la CCI-CÔTE D'IVOIRE dispose d'employés permanents, composés de peseurs jurés déployés sur les sites de pesage retenus et de personnel administratif basé au siège de la CCI-CÔTE D'IVOIRE qui exercent tous sous la supervision de la Direction Générale. Ce personnel assure :

- le contrôle exhaustif de toutes les pesées ;
- la supervision de l'ensemble des opérations ainsi que la production de statistiques fiables et de rapports détaillés garantissant la traçabilité des poids exportés par exportateur, destination et banque pour les paiements des différentes taxes et redevances afférentes à ces opérations.

RÉSUMÉ

La campagne 2019 d'exportation de la noix de cajou a officiellement démarré en Mars 2019 avec la certification des pesées. Ainsi, de Mars à Août 2019, le volume des pesées certifiées à l'export de la noix de cajou se chiffre à 500 328 tonnes. Comparativement à la même période de la campagne précédente (505 039 tonnes), ce volume de cajou pesé à l'export enregistre une baisse de -0,93%.

Deux groupes d'opérateur sont à l'origine des pesées de la noix de cajou de la période : les sociétés commerciales avec 355 152 tonnes soit 70,98% et les coopératives avec 145 176 tonnes, soit 29,02%.

OLAM IVOIRE, avec 63 662 tonnes, est en tête des pesées à l'export de la noix de cajou suivi de COOPARES avec 31 566 tonnes.

BOLLORÉ TRANSPORT & LOGISTICS CI a traité 16,59% du volume globale, suivi de MANTRA IVOIRE avec 11,80%.

Le volume total certifié a été quasiment exporté en destination de l'Asie, plus spécifiquement en direction du Viet Nam (76,80%) et de l'Inde (21,41%).

CHAPITRE I : ANALYSE DE L'ACTIVITÉ DE CERTIFICATION DES PESÉES À L'EXPORT DE LA NOIX DE CAJOU DE MARS À AOÛT 2019

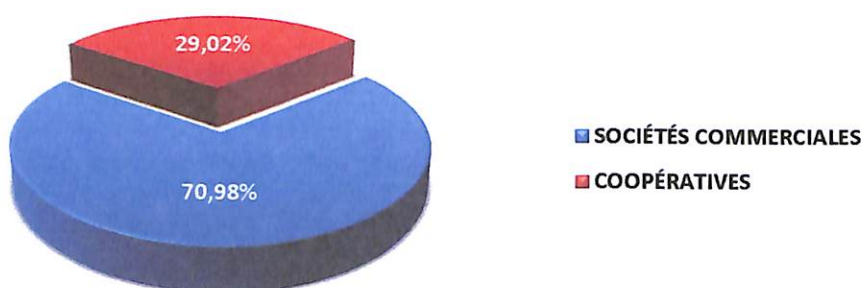
I.1- LA CERTIFICATION DES PESÉES À L'EXPORT DE LA NOIX DE CAJOU

Les pesées certifiées de la noix de cajou de Mars à Août 2019 cumulent à 500 328 tonnes, contre 505 039 tonnes, à la même période de la campagne précédente, soit une baisse de -0,93%. Ces pesées se répartissent par site d'embarquement comme suit : 478 139 tonnes pesées à Abidjan soit 95,57%, 12 172 tonnes à San Pedro soit 2,43% et 10 017 tonnes à Bouaké soit 2,00% .

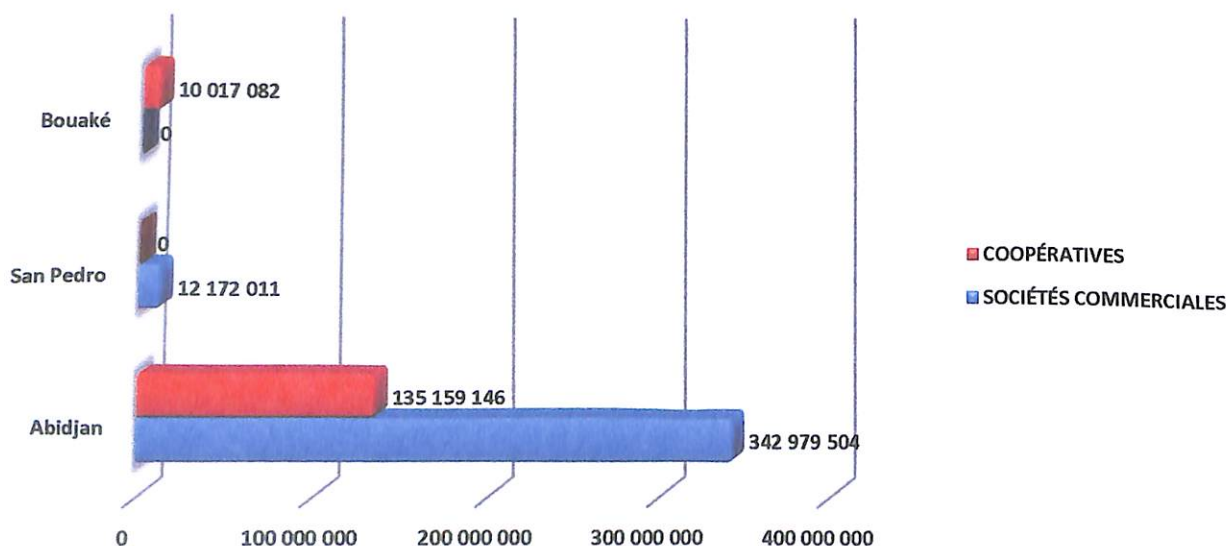
Les sociétés commerciales ont pesé 355 152 tonnes de cajou, soit 70,29% du volume global de la période. Quant aux coopératives, elles totalisent 145 176 tonnes, soit 29,02%.

Tableau 2 : Quantités de cajou pesées à l'export Mars-Août 2019 (Kg)

Type d'exportateur	Abidjan	%	San Pedro	%	Bouaké	%	Total	%
SOCIÉTÉS COMMERCIALES	342 979 504	96,57%	12 172 011	3,43%	0	0,00%	355 151 515	70,98%
COOPÉRATIVES	135 159 146	93,10%	0	0,00%	10 017 082	6,90%	145 176 228	29,02%
TOTAL POIDS NET	478 138 650	95,57%	12 172 011	2,43%	10 017 082	2,00%	500 327 743	100,00%



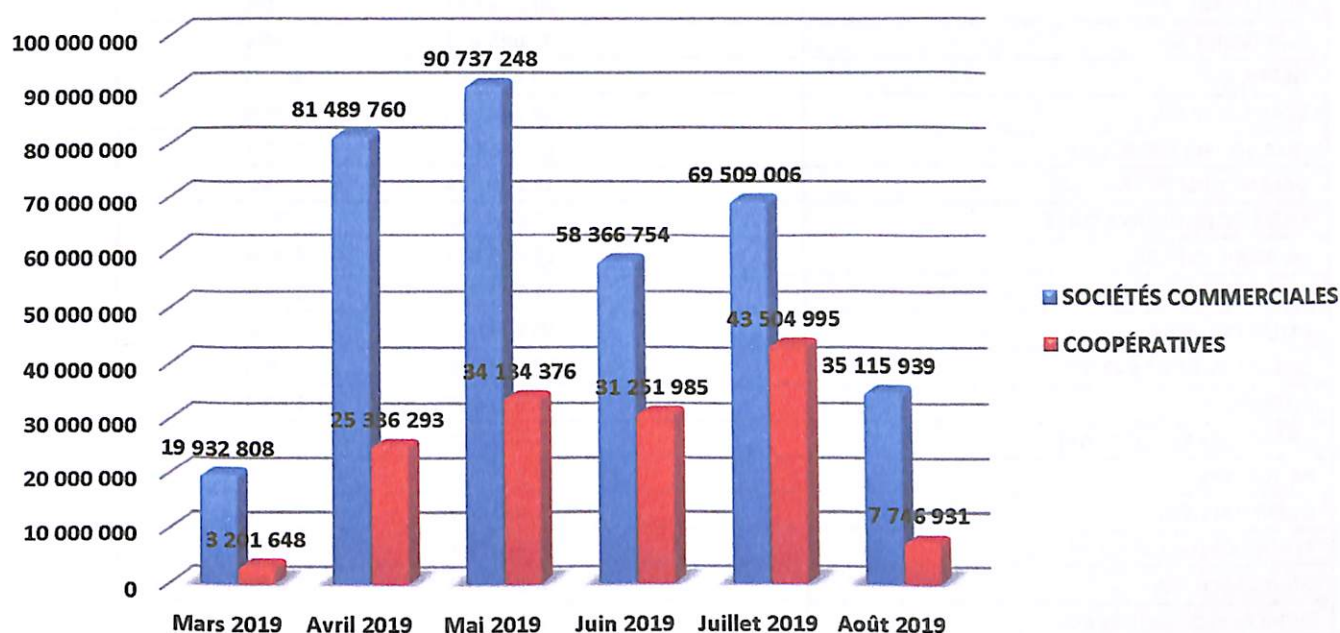
Graphique 3 : Répartition des quantités de cajou pesées à l'export par type d'exportateur



Graphique 4 : Répartition des quantités de cajou pesées à l'export par port et par type d'exportateur

Tableau 3 : Quantités mensuelles de cajou pesées à l'export (Kg)

Mois	SOCIÉTÉS COMMERCIALES	%	COOPÉRATIVES	%	Total	%
MARS 2019	19 932 808	86,16%	3 201 648	13,84%	23 134 456	4,62%
AVRIL 2019	81 489 760	76,28%	25 336 293	23,72%	106 826 053	21,35%
MAI 2019	90 737 248	72,66%	34 134 376	27,34%	124 871 624	24,96%
JUIN 2019	58 366 754	65,13%	31 251 985	34,87%	89 618 739	17,91%
JUILLET 2019	69 509 006	61,50%	43 504 995	38,50%	113 014 001	22,59%
AOÛT 2019	35 115 939	81,93%	7 746 931	18,07%	42 862 870	8,57%
TOTAL POIDS NET	355 151 515	70,98%	145 176 228	29,02%	500 327 743	100,00%



Graphique 5 : Évolution mensuelle des quantités de cajou pesées à l'export par type d'opérateur

1.2- LES PESÉES À L'EXPORT PAR EXPORTATEUR

Les pesées à l'export de la noix de cajou, de Mars à Août 2019, sont couvertes par soixante-quinze (80) exportateurs repartis en deux catégories : les sociétés commerciales (51) et les coopératives (29). Au du premier semestre de la campagne, OLAM IVOIRE, est en tête des pesées à l'export de la noix de cajou avec un volume de 63 662 tonnes soit 12,72% du volume total, suivi de COOPARES avec 6,31%. La part individuelle des autres exportateurs représente moins de 6% du volume total.

Tableau 4 : Quantités de cajou pesées à l'export par exportateur Mars-Août 2019

EXPORTATEURS	Poids Net (Kg)	%
OLAM IVOIRE SA	63 661 903	12,72%
COOPARES	31 565 645	6,31%
ETC-CI SARL	28 288 981	5,65%
TAN IVOIRE SA	27 698 421	5,54%
GEPPA GIE	20 634 927	4,12%
SCAK COOP-CA	16 234 940	3,24%
QUANG THIEN IMEX SA	15 781 090	3,15%
VALENCY INTER TRADING	13 265 674	2,65%
MOI FOODS IVORY COAST	11 853 742	2,37%
SG AGRICULTURE	11 850 887	2,37%
IACOM	11 283 736	2,26%
NOUR COOP-CA	10 724 012	2,14%
DYAMA IMPORT EXPORT	10 384 020	2,08%
COPEXA	9 820 335	1,96%
AP IMPORT EXPORT SARL	9 815 850	1,96%
KK SCOOPS	9 213 637	1,84%
OMNI VALUE SA	8 493 452	1,70%
TERIA COMMODITIES AFRICA	8 482 898	1,70%
GB-AI-COOP-CA	8 080 761	1,62%
INDO AFRI RESSOURCES	7 735 320	1,55%
COPAS	7 522 007	1,50%
PERFORM WORLD SARL	7 481 467	1,50%
EURO IMPEX CI SARL	7 226 110	1,44%
CAD-SCOOPS	7 200 491	1,44%
HUAN-CI SARL	7 179 907	1,44%
COOP-CA VICA	7 039 054	1,41%
SCNVIB COOPS	6 945 707	1,39%
CINPA	6 911 245	1,38%
AFCOTT-CI SARL	6 638 605	1,33%
CAP SA	6 086 370	1,22%
MONDIAL COMMODITIES SARL	6 005 003	1,20%
OCEAN SA	5 884 329	1,18%
ROYAL NUTS	4 928 750	0,99%
AGRIEX COTE D IVOIRE SA	4 885 731	0,98%
ANNARCADIUM TRADING CI	4 510 400	0,90%
FLUDOR CI	4 289 777	0,86%
SOPRA SARL	4 240 470	0,85%
DIAOUNE ET FRERES SARL	3 737 591	0,75%
JL & CO	3 715 774	0,74%
COOP-CA SCOPAHG	3 609 747	0,72%
SCOOPS CECI	3 597 272	0,72%
COOP-CA CAGB	3 585 423	0,72%
ASIA COMMODITIES CI SARL	3 360 476	0,67%

EXPORTATEURS	Poids Net (Kg)	%
SCCK COOP-CA	3 306 130	0,66%
THANG LOI INTERNATIONAL	3 256 954	0,65%
COOP-CA SCAPUN	2 902 575	0,58%
DINCOMCI SARL	2 629 715	0,53%
TREE NUTS EXPORTS CI	2 440 965	0,49%
SAV-SCOOPS	1 989 720	0,40%
AGROCORP SARL	1 984 596	0,40%
SCOOPS PINDA BOROKO	1 868 564	0,37%
CABN COOP-CA	1 819 463	0,36%
CODAN COOP CA	1 782 152	0,36%
VIKAT IVORY SARL_U	1 683 349	0,34%
SCOOPACAZ COOP-CA	1 604 360	0,32%
ANUADO SCOOPS	1 415 661	0,28%
AKI SARL	1 299 220	0,26%
USHA ENTREPRISES SARL	1 148 960	0,23%
SCDN COOP-CA	997 140	0,20%
UCAB-CI SCOOP-CA	836 116	0,17%
YAN IMPORT EXPORT	748 315	0,15%
ZANZAN COMMODITY CI	497 341	0,10%
HAJARI INTER CI LTD	473 797	0,09%
SCOOPS KOUHAYIFLA	467 770	0,09%
SCOOPS KATIENE	444 595	0,09%
CHEGUS-CI SARL	352 685	0,07%
AGRO COMMODITIES CI	338 014	0,07%
AFRECO SA	333 590	0,07%
SONAM ABIDJAN SARL	254 938	0,05%
WAT-CI SARL	250 993	0,05%
GLOBAL EXPORT COMMODITIES	239 658	0,05%
SNPA SARL	213 080	0,04%
ROBUST INTERNATIONAL CI	211 040	0,04%
REGAL CROWN CI	210 060	0,04%
SOCIETE COOPERATIVE KNS	196 747	0,04%
AL NAVAB CI SARL	193 210	0,04%
SCOOP MOTRADE COMPAGNY	154 456	0,03%
MBSGI COOPRAMOVIT SARL	137 093	0,03%
SCAB	114 655	0,02%
AGRO-NUT CI SARL	78 129	0,02%
TOTAL POIDS NET	500 327 743	100,00%

Tableau 5 : Quantités de cajou pesées à l'export par exportateur en Août 2019

EXPORTATEURS	Poids Net (Kg)	%
GEPPA GIE	10 907 834	25,45%
ETC-CI SARL	4 985 840	11,63%
TAN IVOIRE SA	3 880 506	9,05%
OLAM IVOIRE SA	3 593 403	8,38%
OMNI VALUE SA	2 059 509	4,80%
SCNVIB COOPS	1 472 695	3,44%
COOP-CA SCOPAHG	1 427 435	3,33%
MOI FOODS IVORY COAST	1 296 828	3,03%
TERIA COMMODITIES AFRICA	1 186 640	2,77%
CINPA	1 119 800	2,61%
QUANG THIEN IMEX SA	1 053 602	2,46%
SG AGRICULTURE	933 005	2,18%
VALENCY INTER TRADING	894 076	2,09%
AGRIEX COTE D IVOIRE SA	863 732	2,02%
CODAN COOP CA	822 563	1,92%
NOUR COOP-CA	686 360	1,60%
COOP-CA SCAPUN	678 084	1,58%
COOPARES	605 010	1,41%
INDO AFRI RESSOURCES	588 330	1,37%
SAV-SCOOPS	562 885	1,31%
ZANZAN COMMODITY CI	497 341	1,16%
COOP-CA VICA	481 085	1,12%
COPEXA	464 060	1,08%
MONDIAL COMMODITIES SARL	434 320	1,01%
AL NAVAB CI SARL	193 210	0,45%
GB-AI-COOP-CA	170 455	0,40%
SCOOP MOTRADE COMPAGNY	154 456	0,36%
IACOM	142 010	0,33%
SCAB	114 655	0,27%
SCAK COOP-CA	107 188	0,25%
CAP SA	106 775	0,25%
AGROCORP SARL	97 852	0,23%
HAJARI INTER CI LTD	83 443	0,19%
AGRO-NUT CI SARL	78 129	0,18%
JL & CO	76 164	0,18%
VIKAT IVORY SARL_U	43 590	0,10%
TOTAL POIDS NET	42 862 870	100,00%

I.3- LES TRANSITAIRES

Les opérations de transit des exportations de la noix de cajou pour la période ont été réalisées par trente-neuf (39) transitaires.

BOLLORÉ TRANSPORT & LOGISTICS a assuré 83 006 tonnes, soit 16,59% des pesées globales, suivi de MANTRA IVOIRE avec 59 062 tonnes soit 11,80%.

Tableau 6 : Quantités de cajou traitées par transitaire Mars-Août 2019

TRANSITAIRES	Poids Net (Kg)	%
BOLLORE TRANSPORT & LOGISTICS	83 006 033	16,59%
MANTRA IVOIRE	59 061 771	11,80%
GLOBAL MANUTENTION COTE D IVOIRE	45 288 614	9,05%
AS SHIPPING	37 100 577	7,42%
AFRICA TRANSIT	31 039 677	6,20%
ETS DUVICK	30 277 190	6,05%
ITM TRANSIT	27 937 089	5,58%
SNBV	20 996 435	4,20%
MEDLOG	20 172 794	4,03%
LTA	19 119 332	3,82%
SOGENA-CI	18 468 882	3,69%
MOVIS	10 931 331	2,18%
T.A.M.T - TRANSIT	10 744 107	2,15%
AVEL TRANSIT	8 493 452	1,70%
BORO	7 100 227	1,42%
FM TRANSIT	5 971 300	1,19%
BLE TRANSIT	5 960 146	1,19%
DHL GLOBAL FORWARDING	5 748 351	1,15%
SITRACOM	5 396 187	1,08%
ORACLE TRANSIT	4 938 241	0,99%
IVOIRE MARINE	4 772 128	0,95%
SIMAT	4 653 613	0,93%
DIKAN TRANSIT	4 228 631	0,85%
SONAT CI	4 084 871	0,82%
STTM	4 067 540	0,81%
IMAOU TRANSIT	3 971 565	0,79%
ETOILES TRANSIT INTER	3 387 695	0,68%
SIAT	2 391 578	0,48%
LOGISTICS BUSSNESS CENTER	2 265 951	0,45%
OVERSEAS GLOBAL LOGISTICS	1 960 631	0,39%
ETS KEREN	1 478 508	0,30%
NSA SARLU	1 182 700	0,24%
SESOCOM	964 130	0,19%
SBM TRANSIT	848 830	0,17%
OCEAN COMPAGNIE GROUP	836 116	0,17%
IVOIRE GLOBAL TRADING	652 190	0,13%
SIVOTRANS	535 260	0,11%
AMAL TRANSIT	156 648	0,03%
NIGT TRANSIT	137 422	0,03%
TOTAL POIDS NET	500 327 743	100,00%

Tableau 7 : Quantités de cajou traitées par transitaire en Août 2019

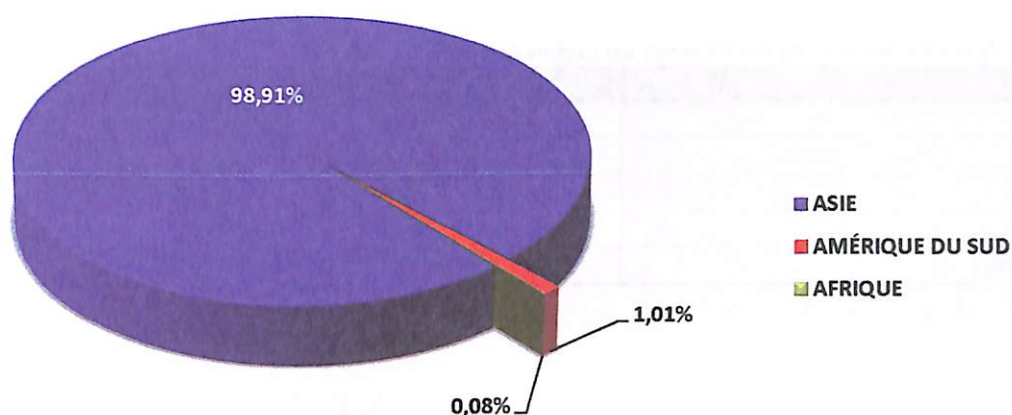
TRANSITAIRES	Poids Net (Kg)	%
BOLLORE TRANSPORT & LOGISTICS	9 076 270	21,18%
ETS DUVICK	4 645 369	10,84%
MANTRA IVOIRE	4 295 075	10,02%
GLOBAL MANUTENTION COTE D IVOIRE	3 170 627	7,40%
AS SHIPPING	3 093 701	7,22%
AFRICA TRANSIT	2 407 639	5,62%
SNBV	2 209 700	5,16%
AVEL TRANSIT	2 059 509	4,80%
FM TRANSIT	1 616 520	3,77%
STTM	1 524 660	3,56%
LTA	1 370 730	3,20%
MEDLOG	1 303 444	3,04%
ETOILES TRANSIT INTER	1 168 705	2,73%
SITRACOM	977 019	2,28%
DIKAN TRANSIT	693 980	1,62%
T.A.M.T - TRANSIT	611 601	1,43%
ITM TRANSIT	605 010	1,41%
IMAOU TRANSIT	588 330	1,37%
SONAT CI	354 685	0,83%
SOGENA-CI	315 010	0,73%
LOGISTICS BUSSNESS CENTER	273 122	0,64%
SIMAT	269 374	0,63%
BORO	107 188	0,25%
DHL GLOBAL FORWARDING	97 852	0,23%
ETS KEREN	27 750	0,06%
TOTAL POIDS NET	42 862 870	100,00%

I.4- LES DESTINATIONS

L'Asie, avec 98,91% des pesées certifiées, est le principal continent de desserte de la noix de cajou, avec le Viet Nam (76,80%) et l'Inde (21,41%) pour principaux pays de destination.

Tableau 8 : Quantités de cajou pesées à l'export par continent Mars-Août 2019

CONTINENTS	Poids Net (Kg)	%
ASIE	494 865 178	98,91%
AMÉRIQUE DU SUD	5 047 002	1,01%
AFRIQUE	415 563	0,08%
TOTAL POIDS NET	500 327 743	100,00%



Graphique 6 : Répartition des quantités de cajou pesées à l'export par continent

Tableau 9 : Quantités de cajou pesées à l'export par continent en Août 2019

CONTINENTS	Poids Net (Kg)	%
ASIE	42 862 870	100,00%
TOTAL POIDS NET	42 862 870	100,00%

Tableau 10 : Quantités de cajou pesées à l'export par pays de destination Mars-Août 2019

PAYS	Poids Net (Kg)	%
VIETNAM	384 273 704	76,80%
INDE	107 097 676	21,41%
BRESIL	5 047 002	1,01%
INDONESIE	2 868 375	0,57%
BIRMANIE	517 415	0,10%
ALGERIE	278 470	0,06%
EGYPTE	137 093	0,03%
SRI LANKA	83 443	0,02%
CHINE	24 565	0,00%
TOTAL POIDS NET	500 327 743	100,00%

Tableau 11 : Quantités de cajou pesées à l'export par pays de destination en Août 2019

PAYS	Poids Net (Kg)	%
VIETNAM	36 947 071	86,20%
INDE	5 314 941	12,40%
BIRMANIE	517 415	1,21%
SRI LANKA	83 443	0,19%
TOTAL POIDS NET	42 862 870	100,00%

CHAPITRE II : ANALYSE DE L'ACTIVITÉ DE CERTIFICATION DES PESÉES À L'EXPORT DES GROUPES D'EXPORTATEURS DE LA NOIX DE CAJOU DE MARS À AOÛT 2019

II.1- ANALYSE DE L'ACTIVITÉ DE CERTIFICATION DES PESÉES À L'EXPORT DES SOCIÉTÉS COMMERCIALES

II.1.1- La certification des pesées à l'export des sociétés commerciales

Les pesées certifiées des sociétés commerciales au 31 Août 2019, se chiffrent à 355 152 tonnes, soit 70,98% du volume global de la période qui est de 500 328 tonnes.

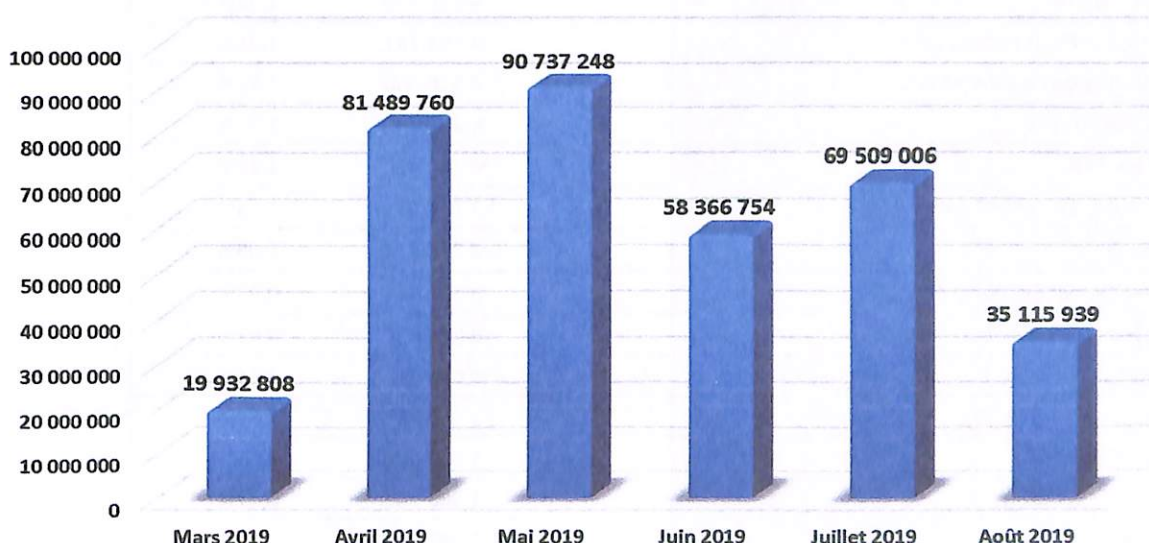
Ces pesées à l'export des sociétés commerciales sont réparties sur les sites d'Abidjan (96,57%) et de San Pedro (03,43%). Le site de Bouaké n'a pas enregistré de pesée au cours de cette période.

Tableau 12 : Quantités de cajou pesées à l'export par les sociétés commerciales Mars-Août 2019 (Kg)

Type d'exportateur	Abidjan	%	San Pedro	%	Bouaké	%	Poids Net
SOCIÉTÉS COMMERCIALES	342 979 504	96,57%	12 172 011	3,43%	0	0,00%	355 151 515
TOTAL POIDS NET	342 979 504	96,57%	12 172 011	3,43%	0	0,00%	355 151 515

Tableau 13 : Quantités mensuelles de cajou pesées à l'export par les sociétés commerciales

Mois	Poids Net (Kg)	%
MARS 2019	19 932 808	5,61%
AVRIL 2019	81 489 760	22,95%
MAI 2019	90 737 248	25,55%
JUIN 2019	58 366 754	16,43%
JUILLET 2019	69 509 006	19,57%
AOÛT 2019	35 115 939	9,89%
TOTAL POIDS NET	355 151 515	100,00%



Graphique 7 : Évolution mensuelle des quantités de cajou pesées à l'export par les sociétés commerciales

II.1.2- Les quantités de cajou pesées à l'export par les sociétés commerciales

De Mars à Août 2019, ce sont au total cinquante-et-une (51) sociétés commerciales qui sont concernées par les pesées à l'export de la noix de cajou. OLAM IVOIRE avec 63 662 tonnes est le leader des sociétés commerciales, soit 17,93%, suivi de ETC-CI SARL avec 07,97% .

Tableau 14: Quantités de cajou pesées à l'export par les sociétés commerciales Mars-Août 2019

EXPORTATEURS	Poids Net (Kg)	%
OLAM IVOIRE SA	63 661 903	17,93%
ETC-CI SARL	28 288 981	7,97%
TAN IVOIRE SA	27 698 421	7,80%
GEPPA GIE	20 634 927	5,81%
QUANG THIEN IMEX SA	15 781 090	4,44%
VALENCY INTER TRADING	13 265 674	3,74%
MOI FOODS IVORY COAST	11 853 742	3,34%
SG AGRICULTURE	11 850 887	3,34%
IACOM	11 283 736	3,18%
DYAMA IMPORT EXPORT	10 384 020	2,92%
AP IMPORT EXPORT SARL	9 815 850	2,76%
OMNI VALUE SA	8 493 452	2,39%
TERIA COMMODITIES AFRICA	8 482 898	2,39%
INDO AFRI RESSOURCES	7 735 320	2,18%
PERFORM WORLD SARL	7 481 467	2,11%
EURO IMPEX CI SARL	7 226 110	2,03%
HUAN-CI SARL	7 179 907	2,02%
CINPA	6 911 245	1,95%
AFCOTT-CI SARL	6 638 605	1,87%
CAP SA	6 086 370	1,71%
MONDIAL COMMODITIES SARL	6 005 003	1,69%
OCEAN SA	5 884 329	1,66%
ROYAL NUTS	4 928 750	1,39%
AGRIEX COTE D IVOIRE SA	4 885 731	1,38%
ANNARCADIUM TRADING CI	4 510 400	1,27%
FLUDOR CI	4 289 777	1,21%
SOPRA SARL	4 240 470	1,19%
DIAOUNE ET FRERES SARL	3 737 591	1,05%
JL & CO	3 715 774	1,05%
ASIA COMMODITIES CI SARL	3 360 476	0,95%
THANG LOI INTERNATIONAL	3 256 954	0,92%
DINCOMCI SARL	2 629 715	0,74%
TREE NUTS EXPORTS CI	2 440 965	0,69%
AGROCORP SARL	1 984 596	0,56%
VIKAT IVORY SARL_U	1 683 349	0,47%
AKI SARL	1 299 220	0,37%
USHA ENTREPRISES SARL	1 148 960	0,32%
YAN IMPORT EXPORT	748 315	0,21%
ZANZAN COMMODITY CI	497 341	0,14%

EXPORTATEURS	Poids Net (Kg)	%
HAJARI INTER CI LTD	473 797	0,13%
CHEGUS-CI SARL	352 685	0,10%
AGRO COMMODITIES CI	338 014	0,10%
AFRECO SA	333 590	0,09%
SONAM ABIDJAN SARL	254 938	0,07%
WAT-CI SARL	250 993	0,07%
GLOBAL EXPORT COMMODITIES	239 658	0,07%
SNPA SARL	213 080	0,06%
ROBUST INTERNATIONAL CI	211 040	0,06%
REGAL CROWN CI	210 060	0,06%
AL NAVAB CI SARL	193 210	0,05%
AGRO-NUT CI SARL	78 129	0,02%
TOTAL POIDS NET	355 151 515	100,00%

Tableau 15: Quantités de cajou pesées à l'export par les sociétés commerciales en Août 2019

EXPORTATEURS	Poids Net (Kg)	%
GEPPA GIE	10 907 834	31,06%
ETC-CI SARL	4 985 840	14,20%
TAN IVOIRE SA	3 880 506	11,05%
OLAM IVOIRE SA	3 593 403	10,23%
OMNI VALUE SA	2 059 509	5,86%
MOI FOODS IVORY COAST	1 296 828	3,69%
TERIA COMMODITIES AFRICA	1 186 640	3,38%
CINPA	1 119 800	3,19%
QUANG THIEN IMEX SA	1 053 602	3,00%
SG AGRICULTURE	933 005	2,66%
VALENCY INTER TRADING	894 076	2,55%
AGRIEX COTE D IVOIRE SA	863 732	2,46%
INDO AFRI RESSOURCES	588 330	1,68%
ZANZAN COMMODITY CI	497 341	1,42%
MONDIAL COMMODITIES SARL	434 320	1,24%
AL NAVAB CI SARL	193 210	0,55%
IACOM	142 010	0,40%
CAP SA	106 775	0,30%
AGROCORP SARL	97 852	0,28%
HAJARI INTER CI LTD	83 443	0,24%
AGRO-NUT CI SARL	78 129	0,22%
JL & CO	76 164	0,22%
VIKAT IVORY SARL_U	43 590	0,12%
TOTAL POIDS NET	35 115 939	100,00%

II.1.3- Les transitaires des sociétés commerciales

Le transit des exportations des sociétés commerciales a été effectué par trente-quatre (34) transitaires. BOLLORE TRANSPORT & LOGISTICS a traité 18,81% de peseés des sociétés commerciales, suivi de MANTRA IVOIRE avec 16,63%.

Tableau 16 : Quantités de cajou traitées par transitaire pour les sociétés commerciales Mars-Août 2019

TRANSITAIRES	Poids Net (Kg)	%
BOLLORE TRANSPORT LOGISTICS	66 811 096	18,81%
MANTRA IVOIRE	59 061 771	16,63%
GLOBAL MANUTENTION COTE D IVOIRE	36 074 977	10,16%
AS SHIPPING	30 904 819	8,70%
LTA	19 119 332	5,38%
ETS DUVICK	18 100 023	5,10%
SOGENA-CI	16 928 322	4,77%
MEDLOG	13 941 359	3,93%
SNBV	10 974 462	3,09%
T.A.M.T - TRANSIT	10 476 737	2,95%
AVEL TRANSIT	8 493 452	2,39%
FM TRANSIT	5 971 300	1,68%
BLE TRANSIT	5 960 146	1,68%
MOVIS	5 884 329	1,66%
AFRICA TRANSIT	5 824 457	1,64%
DHL GLOBAL FORWARDING	5 748 351	1,62%
SIMAT	4 653 613	1,31%
DIKAN TRANSIT	4 228 631	1,19%
STTM	4 067 540	1,15%
IMAOU TRANSIT	3 971 565	1,12%
SITRACOM	3 726 949	1,05%
SIAT	2 391 578	0,67%
ETOILES TRANSIT INTER	2 383 610	0,67%
OVERSEAS GLOBAL LOGISTICS	1 960 631	0,55%
ETS KEREN	1 478 508	0,42%
IVOIRE MARINE	1 089 258	0,31%
BORO	986 578	0,28%
SESOCOM	964 130	0,27%
SBM TRANSIT	848 830	0,24%
LOGISTICS BUSSNESS CENTER	824 216	0,23%
IVOIRE GLOBAL TRADING	652 190	0,18%
SONAT CI	354 685	0,10%
AMAL TRANSIT	156 648	0,04%
NIGT TRANSIT	137 422	0,04%
TOTAL POIDS NET	355 151 515	100,00%

Tableau 17 : Quantités de cajou traitées par transitaire pour les sociétés commerciales en Août 2019

TRANSITAIRES	Poids Net (Kg)	%
BOLLORE TRANSPORT & LOGISTICS	8 513 385	24,24%
MANTRA IVOIRE	4 295 075	12,23%
ETS DUVICK	4 164 284	11,86%
GLOBAL MANUTENTION COTE D IVOIRE	3 170 627	9,03%
AVEL TRANSIT	2 059 509	5,86%
SNBV	1 893 590	5,39%
FM TRANSIT	1 616 520	4,60%
STTM	1 524 660	4,34%
AS SHIPPING	1 518 316	4,32%
LTA	1 370 730	3,90%
ETOILES TRANSIT INTER	1 054 050	3,00%
DIKAN TRANSIT	693 980	1,98%
MEDLOG	625 360	1,78%
T.A.M.T - TRANSIT	611 601	1,74%
IMAOU TRANSIT	588 330	1,68%
SONAT CI	354 685	1,01%
SOGENA-CI	315 010	0,90%
LOGISTICS BUSSNESS CENTER	273 122	0,78%
SIMAT	269 374	0,77%
DHL GLOBAL FORWARDING	97 852	0,28%
AFRICA TRANSIT	78 129	0,22%
ETS KEREN	27 750	0,08%
TOTAL POIDS NET	35 115 939	100,00%

II.1.4- Les destinations des exportations des sociétés commerciales

L'Asie, avec 99,92% des pesées globales, est le plus important continent des exportations de la noix de cajou des sociétés commerciales de la période. Les principaux pays de destination sont : le Viet Nam avec 278 584 tonnes (78,44%) et l'Inde avec 73 313 tonnes (20,64%).

Tableau 18 : Quantités de cajou pesées à l'export par les sociétés commerciales par continent Mars-Août 2019

CONTINENTS	Poids Net (Kg)	%
ASIE	354 873 045	99,92%
AFRIQUE	278 470	0,08%
TOTAL POIDS NET	355 151 515	100,00%

Tableau 19 : Quantités de cajou pesées à l'export par les sociétés commerciales par continuation en Août 2019

CONTINENTS	Poids Net (Kg)	%
ASIE	35 115 939	100,00%
TOTAL POIDS NET	35 115 939	100,00%

Tableau 20 : Quantités de cajou pesées à l'export par les sociétés commerciales par pays Mars-Août 2019

PAYS	Poids Net (Kg)	%
VIETNAM	278 584 036	78,44%
INDE	73 312 626	20,64%
INDONESIE	2 868 375	0,81%
ALGERIE	278 470	0,08%
SRI LANKA	83 443	0,02%
CHINE	24 565	0,01%
TOTAL POIDS NET	355 151 515	100,00%

Tableau 21 : Quantités de cajou pesées à l'export par les sociétés commerciales par pays en Août 2019

PAYS	Poids Net (Kg)	%
VIETNAM	31 163 061	88,74%
INDE	3 869 435	11,02%
SRI LANKA	83 443	0,24%
TOTAL POIDS NET	35 115 939	100,00%

II.2- ANALYSE DE L'ACTIVITÉ DE CERTIFICATION DES PESÉES À L'EXPORT DES COOPÉRATIVES

II.2.1- La certification des pesées à l'export des coopératives

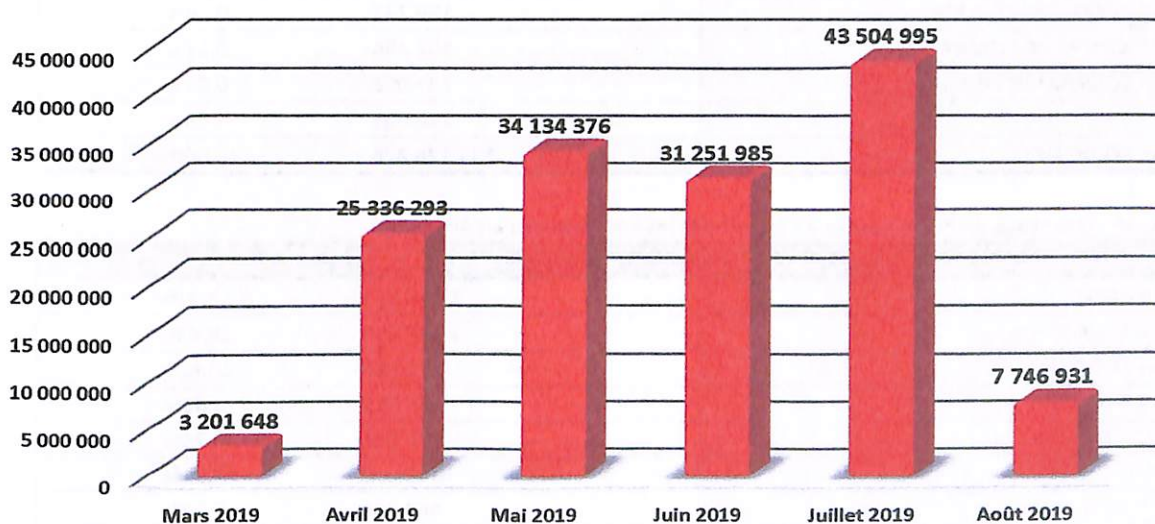
Les pesées certifiées de la noix de cajou à l'export de Mars à Août 2019 ont atteint 145 176 tonnes, soit 29,02% du volume global de la période qui est de 500 328 tonnes. Ces pesées ont été réalisées en majeure partie à Abidjan soit 93,10% contre 06,90% à Bouaké. En Août 2019, ces pesées ont atteint 7 747 tonnes.

Tableau 22 : Quantités de cajou pesées à l'export par les coopératives Mars-Août 2019 (Kg)

Type d'exportateur	Abidjan	%	Bouaké	%	San Pedro	%	Poids Net
COOPÉRATIVES	135 159 146	93,10%	10 017 082	6,90%	0	0,00%	145 176 228
TOTAL POIDS NET	135 159 146	93,10%	10 017 082	6,90%	0	0,00%	145 176 228

Tableau 23 : Quantités mensuelles de cajou pesées à l'export par les coopératives

Mois	Poids Net (Kg)	%
MARS 2019	3 201 648	2,21%
AVRIL 2019	25 336 293	17,45%
MAI 2019	34 134 376	23,51%
JUIN 2019	31 251 985	21,53%
JUILLET 2019	43 504 995	29,97%
AOÛT 2019	7 746 931	5,34%
TOTAL POIDS NET	145 176 228	100,00%



Graphique 8 : Évolution mensuelle des quantités de cajou pesées à l'export par les coopératives

II.2.2- Les quantités de cajou pesées à l'export par les coopératives

De Mars à Août 2019, ce sont vingt-neuf (29) coopératives qui sont à l'origine des pesées à l'export de la noix de cajou des coopératives. COOPARES détient le plus important volume sur la période avec 31 566 tonnes, soit 21,74%, suivi de SCAK COOP-CA avec 11,18% du volume total.

Tableau 24 : Quantités de cajou pesées à l'export par les coopératives Mars-Août 2019

EXPORTATEURS	Poids Net (Kg)	%
COOPARES	31 565 645	21,74%
SCAK COOP-CA	16 234 940	11,18%
NOUR COOP-CA	10 724 012	7,39%
COPEXA	9 820 335	6,76%
KK SCOOPS	9 213 637	6,35%
GB-AI-COOP-CA	8 080 761	5,57%
COPAS	7 522 007	5,18%
CAD-SCOOPS	7 200 491	4,96%
COOP-CA VICA	7 039 054	4,85%
SCNVIB COOPS	6 945 707	4,78%
COOP-CA SCOPAHG	3 609 747	2,49%
SCOOPS CECI	3 597 272	2,48%
COOP-CA CAGB	3 585 423	2,47%
SCCK COOP-CA	3 306 130	2,28%
COOP-CA SCAPUN	2 902 575	2,00%
SAV-SCOOPS	1 989 720	1,37%
SCOOPS PINDA BOROKO	1 868 564	1,29%
CABN COOP-CA	1 819 463	1,25%
CODAN COOP CA	1 782 152	1,23%
SCOOPACAZ COOP-CA	1 604 360	1,11%
ANUADO SCOOPS	1 415 661	0,98%
SCDN COOP-CA	997 140	0,69%
UCAB-CI SCOOP-CA	836 116	0,58%
SCOOPS KOUHAYIFLA	467 770	0,32%
SCOOPS KATIENE	444 595	0,31%
SOCIETE COOPERATIVE KNS	196 747	0,14%
SCOOP MOTRADE COMPAGNY	154 456	0,11%
MBSGI COOPRAMOVIT SARL	137 093	0,09%
SCAB	114 655	0,08%
TOTAL POIDS NET	145 176 228	100,00%

Tableau 25 : Quantités de cajou pesées à l'export par les coopératives en Août 2019

EXPORTATEURS	Poids Net (Kg)	%
SCNVIB COOPS	1 472 695	19,01%
COOP-CA SCOPAHG	1 427 435	18,43%
CODAN COOP CA	822 563	10,62%
NOUR COOP-CA	686 360	8,86%
COOP-CA SCAPUN	678 084	8,75%
COOPARES	605 010	7,81%
SAV-SCOOPS	562 885	7,27%
COOP-CA VICA	481 085	6,21%
COPEXA	464 060	5,99%
GB-AI-COOP-CA	170 455	2,20%
SCOOP MOTRADE COMPAGNY	154 456	1,99%
SCAB	114 655	1,48%
SCAK COOP-CA	107 188	1,38%
TOTAL POIDS NET	7 746 931	100,00%

II.2.3- LES TRANSITAIRES DES COOPÉRATIVES

Vingt-et-un (21) transitaires ont assuré le transit des exportations des coopératives. ITM TRANSIT (27 937 tonnes) a traité 19,24% des pesées globales, suivi de AFRICA TRANSIT qui en a assuré 17,37 et BOLLORE TRANSPORT & LOGISTICS, 11,16%.

Tableau 26 : Quantités de cajou traitées par transitaire pour les coopératives Mars-Août 2019

TRANSITAIRES	Poids Net (Kg)	%
ITM TRANSIT	27 937 089	19,24%
AFRICA TRANSIT	25 215 220	17,37%
BOLLORE TRANSPORT & LOGISTICS	16 194 937	11,16%
ETS DUVICK	12 177 167	8,39%
SNBV	10 021 973	6,90%
GLOBAL MANUTENTION COTE D IVOIRE	9 213 637	6,35%
MEDLOG	6 231 435	4,29%
AS SHIPPING	6 195 758	4,27%
BORO	6 113 649	4,21%
MOVIS	5 047 002	3,48%
ORACLE TRANSIT	4 938 241	3,40%
SONAT CI	3 730 186	2,57%
IVOIRE MARINE	3 682 870	2,54%
SITRACOM	1 669 238	1,15%
SOGENA-CI	1 540 560	1,06%
LOGISTICS BUSSNESS CENTER	1 441 735	0,99%
NSA SARLU	1 182 700	0,81%
ETOILES TRANSIT INTER	1 004 085	0,69%
OCEAN COMPAGNIE GROUP	836 116	0,58%
SIVOTRANS	535 260	0,37%
T.A.M.T - TRANSIT	267 370	0,18%
TOTAL POIDS NET	145 176 228	100,00%

Tableau 27 : Quantités de cajou traitées par transitaire pour les coopératives en Août 2019


TRANSITAIRES	Poids Net (Kg)	%
AFRICA TRANSIT	2 329 510	30,07%
AS SHIPPING	1 575 385	20,34%
SITRACOM	977 019	12,61%
MEDLOG	678 084	8,75%
ITM TRANSIT	605 010	7,81%
BOLLORE TRANSPORT LOGISTICS	562 885	7,27%
ETS DUVICK	481 085	6,21%
SNBV	316 110	4,08%
ETOILES TRANSIT INTER	114 655	1,48%
BORO	107 188	1,38%
TOTAL POIDS NET	7 746 931	100,00%

II.2.4- Les destinations des exportations des coopératives

Les pesées certifiées des coopératives, de Mars à Août 2019, ont été quasiment exportées en Asie soit 96,43%, précisément au Vietnam et en Inde qui ont réceptionné respectivement 72,80% et 23,27% du volume total de la noix de cajou.

Tableau 28 : Quantités de cajou pesées à l'export par continent par les coopératives Mars-Août 2019

CONTINENTS	Poids Net (Kg)	%
ASIE	139 992 133	96,43%
AMÉRIQUE DU SUD	5 047 002	3,48%
AFRIQUE	137 093	0,09%
TOTAL POIDS NET	145 176 228	100,00%



Graphique 9 : Répartition des quantités de cajou pesées à l'export par continent par les sociétés commerciales

Tableau 29 : Quantités de cajou pesées à l'export par continent par les coopératives en Août 2019

CONTINENTS	Poids Net (Kg)	%
ASIE	7 746 931	100,00%
TOTAL POIDS NET	7 746 931	100,00%

Tableau 30 : Quantités de cajou pesées à l'export par pays par les coopératives Mars-Août 2019



PAYS	Poids Net (Kg)	%
VIETNAM	105 689 668	72,80%
INDE	33 785 050	23,27%
BRESIL	5 047 002	3,48%
BIRMANIE	517 415	0,36%
EGYPTE	137 093	0,09%
TOTAL POIDS NET	145 176 228	100,00%

Tableau 31 : Quantités de cajou pesées à l'export par pays de destination par les coopératives en Août 2019

PAYS	Poids Net (Kg)	%
VIETNAM	5 784 010	74,66%
INDE	1 445 506	18,66%
BIRMANIE	517 415	6,68%
TOTAL POIDS NET	7 746 931	100,00%



Chambre de Commerce et
d'Industrie de Cte d'Ivoire



ANNEXES

LISTE DES CERTIFICATS DES SOCIÉTÉS COMMERCIALES MARS-AOÛT 2019

1950

1950

CERTIFICATS DE PESAGE DES SOCIÉTÉS COMMERCIALES MARS-AOÛT 2019

Exportateur	N° Certificat	N° Packing List	Date Packing List	Transitaire	Pays de destination	Poids Net (Kg)
TREE NUTS EXPORTS CI	CCI/ABJ/CAJOU/2019-1209	TREE NUTS EXPORTS CI-2019-CAJ-6	01/07/2019	BOLLORE TRANSPORT & LOGISTICS	INDE	491 273
TREE NUTS EXPORTS CI	CCI/ABJ/CAJOU/2019-1221	TREE NUTS EXPORTS CI-2019-CAJ-7	05/07/2019	BOLLORE TRANSPORT & LOGISTICS	INDE	76 134
TREE NUTS EXPORTS CI	CCI/ABJ/CAJOU/2019-1272	TREE NUTS EXPORTS CI-2019-CAJ-9	10/07/2019	BOLLORE TRANSPORT & LOGISTICS	INDE	495 361
Total TREE NUTS EXPORTS CI						2 440 965
USHA ENTREPRISES SARL	CCI/ABJ/CAJOU/2019-610	USHA ENTREPRISES SARL-2019-CAJ-1	24/04/2019	SIAT	INDE	198 440
USHA ENTREPRISES SARL	CCI/ABJ/CAJOU/2019-408	USHA ENTREPRISES SARL-2019-CAJ-2	24/04/2019	SIAT	INDE	196 860
USHA ENTREPRISES SARL	CCI/ABJ/CAJOU/2019-883	USHA ENTREPRISES SARL-2019-CAJ-3	06/06/2019	SIAT	INDE	138 505
USHA ENTREPRISES SARL	CCI/ABJ/CAJOU/2019-882	USHA ENTREPRISES SARL-2019-CAJ-4	06/06/2019	SIAT	INDE	144 545
USHA ENTREPRISES SARL	CCI/ABJ/CAJOU/2019-998	USHA ENTREPRISES SARL-2019-CAJ-5	17/06/2019	SIAT	INDE	101 640
USHA ENTREPRISES SARL	CCI/ABJ/CAJOU/2019-1001	USHA ENTREPRISES SARL-2019-CAJ-6	17/06/2019	SIAT	INDE	101 160
USHA ENTREPRISES SARL	CCI/ABJ/CAJOU/2019-1130	USHA ENTREPRISES SARL-2019-CAJ-7	01/07/2019	SIAT	INDE	202 690
USHA ENTREPRISES SARL	CCI/ABJ/CAJOU/2019-1226	USHA ENTREPRISES SARL-2019-CAJ-8	01/07/2019	SIAT	INDE	49 845
USHA ENTREPRISES SARL	CCI/ABJ/CAJOU/2019-1189	USHA ENTREPRISES SARL-2019-CAJ-9	01/07/2019	SIAT	INDE	15 275
Total USHA ENTREPRISES SARL						1 148 960
VALENCY INTER TRADING	CCI/ABJ/CAJOU/2019-126	VALENCY INTER TRADING-2019-CAJ-2	25/03/2019	AS SHIPPING	VIETNAM	575 260
VALENCY INTER TRADING	CCI/ABJ/CAJOU/2019-178	VALENCY INTER TRADING-2019-CAJ-3	25/03/2019	AS SHIPPING	VIETNAM	732 670
VALENCY INTER TRADING	CCI/ABJ/CAJOU/2019-194	VALENCY INTER TRADING-2019-CAJ-4	02/04/2019	AS SHIPPING	VIETNAM	715 580
VALENCY INTER TRADING	CCI/ABJ/CAJOU/2019-197	VALENCY INTER TRADING-2019-CAJ-5	02/04/2019	AS SHIPPING	INDE	206 840
VALENCY INTER TRADING	CCI/ABJ/CAJOU/2019-245	VALENCY INTER TRADING-2019-CAJ-6	08/04/2019	AS SHIPPING	VIETNAM	366 900
VALENCY INTER TRADING	CCI/ABJ/CAJOU/2019-370	VALENCY INTER TRADING-2019-CAJ-8	23/04/2019	AS SHIPPING	VIETNAM	1 027 440
VALENCY INTER TRADING	CCI/ABJ/CAJOU/2019-642	VALENCY INTER TRADING-2019-CAJ-9	26/04/2019	AS SHIPPING	INDE	512 700
VALENCY INTER TRADING	CCI/ABJ/CAJOU/2019-536	VALENCY INTER TRADING-2019-CAJ-10	03/05/2019	AS SHIPPING	VIETNAM	510 880
VALENCY INTER TRADING	CCI/ABJ/CAJOU/2019-518	VALENCY INTER TRADING-2019-CAJ-11	03/05/2019	AS SHIPPING	INDE	210 530
VALENCY INTER TRADING	CCI/ABJ/CAJOU/2019-719	VALENCY INTER TRADING-2019-CAJ-12	20/05/2019	AS SHIPPING	VIETNAM	712 880
VALENCY INTER TRADING	CCI/ABJ/CAJOU/2019-820	VALENCY INTER TRADING-2019-CAJ-13	20/05/2019	AS SHIPPING	VIETNAM	971 100
VALENCY INTER TRADING	CCI/ABJ/CAJOU/2019-808	VALENCY INTER TRADING-2019-CAJ-14	27/05/2019	AS SHIPPING	VIETNAM	698 990
VALENCY INTER TRADING	CCI/ABJ/CAJOU/2019-933	VALENCY INTER TRADING-2019-CAJ-15	11/06/2019	AS SHIPPING	VIETNAM	1 041 640
VALENCY INTER TRADING	CCI/ABJ/CAJOU/2019-1079	VALENCY INTER TRADING-2019-CAJ-16	20/06/2019	AS SHIPPING	VIETNAM	518 428
VALENCY INTER TRADING	CCI/ABJ/CAJOU/2019-1235	VALENCY INTER TRADING-2019-CAJ-17	22/06/2019	AS SHIPPING	VIETNAM	514 370
VALENCY INTER TRADING	CCI/ABJ/CAJOU/2019-1185	VALENCY INTER TRADING-2019-CAJ-18	27/06/2019	AS SHIPPING	INDE	507 650
VALENCY INTER TRADING	CCI/ABJ/CAJOU/2019-1295	VALENCY INTER TRADING-2019-CAJ-20	04/07/2019	AS SHIPPING	INDE	495 300
VALENCY INTER TRADING	CCI/ABJ/CAJOU/2019-1339	VALENCY INTER TRADING-2019-CAJ-21	13/07/2019	AS SHIPPING	VIETNAM	302 270
VALENCY INTER TRADING	CCI/ABJ/CAJOU/2019-1342	VALENCY INTER TRADING-2019-CAJ-22	15/07/2019	AS SHIPPING	VIETNAM	514 340
VALENCY INTER TRADING	CCI/ABJ/CAJOU/2019-1472	VALENCY INTER TRADING-2019-CAJ-23	25/07/2019	AS SHIPPING	VIETNAM	248 110
VALENCY INTER TRADING	CCI/ABJ/CAJOU/2019-1483	VALENCY INTER TRADING-2019-CAJ-24	26/07/2019	AS SHIPPING	VIETNAM	392 380
VALENCY INTER TRADING	CCI/ABJ/CAJOU/2019-1475	VALENCY INTER TRADING-2019-CAJ-25	26/07/2019	AS SHIPPING	VIETNAM	296 610
VALENCY INTER TRADING	CCI/ABJ/CAJOU/2019-1479	VALENCY INTER TRADING-2019-CAJ-26	26/07/2019	AS SHIPPING	VIETNAM	298 730
VALENCY INTER TRADING	CCI/ABJ/CAJOU/2019-1518	VALENCY INTER TRADING-2019-CAJ-27	01/08/2019	AS SHIPPING	VIETNAM	513 040
VALENCY INTER TRADING	CCI/ABJ/CAJOU/2019-1519	VALENCY INTER TRADING-2019-CAJ-28	02/08/2019	AS SHIPPING	VIETNAM	191 470
VALENCY INTER TRADING	CCI/ABJ/CAJOU/2019-1526	VALENCY INTER TRADING-2019-CAJ-29	02/08/2019	AS SHIPPING	VIETNAM	150 690
VALENCY INTER TRADING	CCI/ABJ/CAJOU/2019-1668	VALENCY INTER TRADING-2019-CAJ-30	27/08/2019	AS SHIPPING	VIETNAM	38 876
Total VALENCY INTER TRADING						13 265 674
VIKAT IVORY SARL U	CCI/ABJ/CAJOU/2019-467	VIKAT IVORY SARL U-2019-CAJ-1	25/04/2019	DIKAN TRANSIT	INDE	162 432
VIKAT IVORY SARL U	CCI/ABJ/CAJOU/2019-426	VIKAT IVORY SARL U-2019-CAJ-2	25/04/2019	DIKAN TRANSIT	INDE	163 519
VIKAT IVORY SARL U	CCI/ABJ/CAJOU/2019-393	VIKAT IVORY SARL U-2019-CAJ-3	25/04/2019	DIKAN TRANSIT	INDE	321 710
VIKAT IVORY SARL U	CCI/ABJ/CAJOU/2019-481	VIKAT IVORY SARL U-2019-CAJ-5	02/05/2019	DIKAN TRANSIT	INDE	214 720
VIKAT IVORY SARL U	CCI/ABJ/CAJOU/2019-720	VIKAT IVORY SARL U-2019-CAJ-6	20/05/2019	DIKAN TRANSIT	VIETNAM	326 030
VIKAT IVORY SARL U	CCI/ABJ/CAJOU/2019-864	VIKAT IVORY SARL U-2019-CAJ-8	03/06/2019	DIKAN TRANSIT	VIETNAM	161 600
VIKAT IVORY SARL U	CCI/ABJ/CAJOU/2019-1060	VIKAT IVORY SARL U-2019-CAJ-9	21/06/2019	DIKAN TRANSIT	INDE	52 160

23/24

CERTIFICATS DE PESAGE DES SOCIÉTÉS COMMERCIALES MARS-AOÛT 2019

Exportateur	N° Certificat	N° Packing List	Date Packing List	Transitaire	Pays de destination	Poids Net (Kg)
VIKAT IVORY SARL U	CCI/ABJ/CAJOU/2019-1354	VIKAT IVORY SARL U-2019-CAJ-10	15/07/2019	DIKAN TRANSIT	INDE	80 940
VIKAT IVORY SARL U	CCI/ABJ/CAJOU/2019-1333	VIKAT IVORY SARL U-2019-CAJ-11	15/07/2019	AMAL TRANSIT	INDE	156 648
VIKAT IVORY SARL U	CCI/ABJ/CAJOU/2019-1581	VIKAT IVORY SARL U-2019-CAJ-12	13/08/2019	DIKAN TRANSIT	INDE	43 590
Total VIKAT IVORY SARL U						1 683 349
WAT-CI SARL	CCI/ABJ/CAJOU/2019-164	WAT-CI SARL-2019-CAJ-1	03/04/2019	BOLLORE TRANSPORT & LOGISTICS	VIETNAM	100 748
WAT-CI SARL	CCI/ABJ/CAJOU/2019-331	WAT-CI SARL-2019-CAJ-4	18/04/2019	BOLLORE TRANSPORT & LOGISTICS	ALGERIE	48 247
WAT-CI SARL	CCI/ABJ/CAJOU/2019-1138	WAT-CI SARL-2019-CAJ-5	28/06/2019	BOLLORE TRANSPORT & LOGISTICS	ALGERIE	101 998
Total WAT-CI SARL						250 993
YAN IMPORT EXPORT	CCI/ABJ/CAJOU/2019-929	YAN IMPORT EXPORT-2019-CAJ-4	11/06/2019	IVOIRE GLOBAL TRADING	INDE	329 590
YAN IMPORT EXPORT	CCI/ABJ/CAJOU/2019-1134	YAN IMPORT EXPORT-2019-CAJ-5	01/07/2019	SIAT	INDE	96 125
YAN IMPORT EXPORT	CCI/ABJ/CAJOU/2019-1413	YAN IMPORT EXPORT-2019-CAJ-6	22/07/2019	IVOIRE GLOBAL TRADING	INDE	322 600
Total YAN IMPORT EXPORT						748 315
ZANZAN COMMODITY CI	CCI/ABJ/CAJOU/2019-1564	ZANZAN COMMODITY CI-2019-CAJ-1	08/08/2019	T.A.M.T - TRANSIT	VIETNAM	102 994
ZANZAN COMMODITY CI	CCI/ABJ/CAJOU/2019-1547	ZANZAN COMMODITY CI-2019-CAJ-2	08/08/2019	T.A.M.T - TRANSIT	VIETNAM	103 353
ZANZAN COMMODITY CI	CCI/ABJ/CAJOU/2019-1560	ZANZAN COMMODITY CI-2019-CAJ-3	08/08/2019	T.A.M.T - TRANSIT	VIETNAM	290 994
Total ZANZAN COMMODITY CI						497 341
TOTAL GÉNÉRAL						355 151 515

LISTE DES CERTIFICATS DES COOPÉRATIVES MARS-AOÛT 2019

CERTIFICATS DE PESAGE DES COOPÉRATIVES MARS-AOÛT 2019

Exportateur	N° Certificat	N° Packing List	Date Packing List	Transitaire	Pays de destination	Poids Net (Kg)
SCNVIB COOPS	CI/ABI/CAIOU/2019-1651	SCNVIB COOPS-2019-CAJ-19	27/08/2019	AFRICA TRANSIT	VIETNAM	494 750
SCNVIB COOPS	CI/ABI/CAIOU/2019-1659	SCNVIB COOPS-2019-CAJ-20	27/08/2019	AFRICA TRANSIT	VIETNAM	327 100
Total SCNVIB COOPS						6 945 707
SCOOP MOTRADE COMPAGNY	CI/ABI/CAIOU/2019-1535	SCOOP MOTRADE COMPAGNY-2019-CAJ-1	06/08/2019	SIFRACOM	INDE	154 456
Total SCOOP MOTRADE COMPAGNY						154 456
SCOOPACAZ COOP-CA	CI/ABI/CAIOU/2019-472	SCOOPACAZ COOP-CA-2019-CAJ-2	15/04/2019	NSA SARLU	VIETNAM	271 350
SCOOPACAZ COOP-CA	CI/ABI/CAIOU/2019-915	SCOOPACAZ COOP-CA-2019-CAJ-5	11/06/2019	ETOILES TRANSIT INTER	VIETNAM	889 430
SCOOPACAZ COOP-CA	CI/ABI/CAIOU/2019-1488	SCOOPACAZ COOP-CA-2019-CAJ-7	29/07/2019	NSA SARLU	VIETNAM	318 430
SCOOPACAZ COOP-CA	CI/ABI/CAIOU/2019-1491	SCOOPACAZ COOP-CA-2019-CAJ-8	29/07/2019	NSA SARLU	INDE	125 150
Total SCOOPACAZ COOP-CA						1 604 360
SCOOPS CECI	CI/ABI/CAIOU/2019-927	SCOOPS CECI-2019-CAJ-6	11/06/2019	BOLLORE TRANSPORT & LOGISTICS	VIETNAM	247 201
SCOOPS CECI	CI/ABI/CAIOU/2019-948	SCOOPS CECI-2019-CAJ-7	11/06/2019	BOLLORE TRANSPORT & LOGISTICS	VIETNAM	244 394
SCOOPS CECI	CI/ABI/CAIOU/2019-949	SCOOPS CECI-2019-CAJ-8	11/06/2019	BOLLORE TRANSPORT & LOGISTICS	VIETNAM	243 050
SCOOPS CECI	CI/ABI/CAIOU/2019-926	SCOOPS CECI-2019-CAJ-10	12/06/2019	BOLLORE TRANSPORT & LOGISTICS	INDE	96 999
SCOOPS CECI	CI/ABI/CAIOU/2019-940	SCOOPS CECI-2019-CAJ-11	12/06/2019	BOLLORE TRANSPORT & LOGISTICS	INDE	47 807
SCOOPS CECI	CI/ABI/CAIOU/2019-970	SCOOPS CECI-2019-CAJ-12	13/06/2019	BOLLORE TRANSPORT & LOGISTICS	VIETNAM	196 155
SCOOPS CECI	CI/ABI/CAIOU/2019-1008	SCOOPS CECI-2019-CAJ-13	13/06/2019	BOLLORE TRANSPORT & LOGISTICS	VIETNAM	287 297
SCOOPS CECI	CI/ABI/CAIOU/2019-1403	SCOOPS CECI-2019-CAJ-15	18/07/2019	BOLLORE TRANSPORT & LOGISTICS	VIETNAM	197 079
SCOOPS CECI	CI/ABI/CAIOU/2019-1399	SCOOPS CECI-2019-CAJ-16	18/07/2019	BOLLORE TRANSPORT & LOGISTICS	VIETNAM	293 191
SCOOPS CECI	CI/ABI/CAIOU/2019-1409	SCOOPS CECI-2019-CAJ-17	18/07/2019	BOLLORE TRANSPORT & LOGISTICS	VIETNAM	146 251
SCOOPS CECI	CI/ABI/CAIOU/2019-1410	SCOOPS CECI-2019-CAJ-18	18/07/2019	BOLLORE TRANSPORT & LOGISTICS	VIETNAM	288 845
SCOOPS CECI	CI/ABI/CAIOU/2019-1404	SCOOPS CECI-2019-CAJ-19	18/07/2019	BOLLORE TRANSPORT & LOGISTICS	VIETNAM	98 418
SCOOPS CECI	CI/ABI/CAIOU/2019-1406	SCOOPS CECI-2019-CAJ-20	18/07/2019	BOLLORE TRANSPORT & LOGISTICS	VIETNAM	290 014
SCOOPS CECI	CI/ABI/CAIOU/2019-1396	SCOOPS CECI-2019-CAJ-21	18/07/2019	BOLLORE TRANSPORT & LOGISTICS	VIETNAM	242 654
SCOOPS CECI	CI/ABI/CAIOU/2019-1398	SCOOPS CECI-2019-CAJ-22	18/07/2019	BOLLORE TRANSPORT & LOGISTICS	VIETNAM	237 786
SCOOPS CECI	CI/ABI/CAIOU/2019-1411	SCOOPS CECI-2019-CAJ-23	19/07/2019	BOLLORE TRANSPORT & LOGISTICS	VIETNAM	243 104
SCOOPS CECI	CI/ABI/CAIOU/2019-1454	SCOOPS CECI-2019-CAJ-24	19/07/2019	BOLLORE TRANSPORT & LOGISTICS	VIETNAM	197 027
Total SCOOPS CECI						3 597 272
SCOOPS KATIENE	CCI/ABI/CAIOU/2019-624	SCOOPS KATIENE-2019-CAJ-1	26/04/2019	LOGISTICS BUSSNESS CENTER	INDE	99 434
SCOOPS KATIENE	CCI/ABI/CAIOU/2019-505	SCOOPS KATIENE-2019-CAJ-2	04/05/2019	LOGISTICS BUSSNESS CENTER	VIETNAM	146 139
SCOOPS KATIENE	CCI/ABI/CAIOU/2019-1000	SCOOPS KATIENE-2019-CAJ-3	17/06/2019	LOGISTICS BUSSNESS CENTER	VIETNAM	96 622
SCOOPS KATIENE	CCI/ABI/CAIOU/2019-1312	SCOOPS KATIENE-2019-CAJ-4	11/07/2019	LOGISTICS BUSSNESS CENTER	VIETNAM	102 400
Total SCOOPS KATIENE						444 595
SCOOPS KOUHAYFLA	CCI/ABI/CAIOU/2019-267	SCOOPS KOUHAYFLA-2019-CAJ-2	15/04/2019	NSA SARLU	VIETNAM	259 920
SCOOPS KOUHAYFLA	CCI/ABI/CAIOU/2019-1229	SCOOPS KOUHAYFLA-2019-CAJ-3	08/07/2019	NSA SARLU	INDE	207 850
Total SCOOPS KOUHAYFLA						467 770
SCOOPS PINDA BOROKO	CCI/ABI/CAIOU/2019-901	SCOOPS PINDA BOROKO-2019-CAJ-3	02/04/2019	SONAT CI	VIETNAM	265 510
SCOOPS PINDA BOROKO	CCI/ABI/CAIOU/2019-903	SCOOPS PINDA BOROKO-2019-CAJ-4	02/04/2019	SONAT CI	VIETNAM	80 655
SCOOPS PINDA BOROKO	CCI/ABI/CAIOU/2019-304	SCOOPS PINDA BOROKO-2019-CAJ-5	05/04/2019	SONAT CI	VIETNAM	192 915
SCOOPS PINDA BOROKO	CCI/ABI/CAIOU/2019-307	SCOOPS PINDA BOROKO-2019-CAJ-6	15/04/2019	SONAT CI	INDE	98 870
SCOOPS PINDA BOROKO	CCI/ABI/CAIOU/2019-306	SCOOPS PINDA BOROKO-2019-CAJ-7	15/04/2019	SONAT CI	INDE	97 305
SCOOPS PINDA BOROKO	CCI/ABI/CAIOU/2019-701	SCOOPS PINDA BOROKO-2019-CAJ-8	20/05/2019	SONAT CI	INDE	117 365
SCOOPS PINDA BOROKO	CCI/ABI/CAIOU/2019-706	SCOOPS PINDA BOROKO-2019-CAJ-9	20/05/2019	SONAT CI	INDE	95 230
SCOOPS PINDA BOROKO	CCI/ABI/CAIOU/2019-778	SCOOPS PINDA BOROKO-2019-CAJ-10	27/05/2019	SONAT CI	INDE	99 875
SCOOPS PINDA BOROKO	CCI/ABI/CAIOU/2019-834	SCOOPS PINDA BOROKO-2019-CAJ-11	29/05/2019	SONAT CI	INDE	204 970
SCOOPS PINDA BOROKO	CCI/ABI/CAIOU/2019-831	SCOOPS PINDA BOROKO-2019-CAJ-13	29/05/2019	SONAT CI	INDE	51 700
SCOOPS PINDA BOROKO	CCI/ABI/CAIOU/2019-829	SCOOPS PINDA BOROKO-2019-CAJ-14	29/05/2019	SONAT CI	INDE	16 580
SCOOPS PINDA BOROKO	CCI/ABI/CAIOU/2019-1089	SCOOPS PINDA BOROKO-2019-CAJ-17	22/06/2019	SONAT CI	INDE	49 247
SCOOPS PINDA BOROKO	CCI/ABI/CAIOU/2019-1224	SCOOPS PINDA BOROKO-2019-CAJ-18	29/06/2019	BOLLORE TRANSPORT & LOGISTICS	INDE	95 617
SCOOPS PINDA BOROKO	CCI/ABI/CAIOU/2019-1135	SCOOPS PINDA BOROKO-2019-CAJ-19	29/06/2019	BOLLORE TRANSPORT & LOGISTICS	INDE	93 263

CERTIFICATS DE PESAGE DES COOPÉRATIVES MARS-AOÛT 2019

Exportateur	N° Certificat	N° Packing List	Date Packing List	Transitaire	Pays de destination	Poids Net (Kg)
SCOOPS PINDA BOROKO	CCI/ABI/CAIOU/2019-1169	SCOOPS PINDA BOROKO-2019-CAJ-20	29/06/2019	SONAT CI	INDE	46 910
SCOOPS PINDA BOROKO	CCI/ABI/CAIOU/2019-1165	SCOOPS PINDA BOROKO-2019-CAJ-21	01/07/2019	BOLLORE TRANSPORT & LOGISTICS	VIETNAM	102 987
SCOOPS PINDA BOROKO	CCI/ABI/CAIOU/2019-1244	SCOOPS PINDA BOROKO-2019-CAJ-22	06/07/2019	SONAT CI	INDE	59 750
SCOOPS PINDA BOROKO	CCI/ABI/CAIOU/2019-1300	SCOOPS PINDA BOROKO-2019-CAJ-23	08/07/2019	SONAT CI	INDE	99 815
Total SCOOPS PINDA BOROKO						1 868 564
SOCIETE COOPERATIVE KNS	CI/BKE/CAIOU/2019-471	SOCIETE COOPERATIVE KNS-2019-CAJ-2	26/04/2019	BOLLORE TRANSPORT & LOGISTICS	INDE	49 617
SOCIETE COOPERATIVE KNS	CI/BKE/CAIOU/2019-639	SOCIETE COOPERATIVE KNS-2019-CAJ-5	14/05/2019	BOLLORE TRANSPORT & LOGISTICS	INDE	97 271
SOCIETE COOPERATIVE KNS	CI/BKE/CAIOU/2019-737	SOCIETE COOPERATIVE KNS-2019-CAJ-6	17/05/2019	BOLLORE TRANSPORT & LOGISTICS	INDE	49 859
Total SOCIETE COOPERATIVE KNS						196 747
UCAB-CI SCOOP-CA	CI/ABI/CAIOU/2019-952	UCAB-CI SCOOP-CA-2019-CAJ-1	12/06/2019	OCEAN COMPAGNIE GROUP	VIETNAM	836 116
Total UCAB-CI SCOOP-CA						836 116
TOTAL GÉNÉRAL						145 176 228

