CCI-CÔTE D'IVOIRE

CHAMBRE DE COMMERCE & D'INDUSTRIE DE CÔTE D'IVOIRE

Campagne 2018-2019

CHAMBRE DE COMMERCE ET D'INDUSTRIE DE CÔTE D'IVOIRE 100 ans 1908 2008

RAPPORT SUR LE CONTRÔLE DES POIDS DU COTON À L'EXPORT

Le Conseil du Coton et de l'Anacarde

Le Conseil de Régulation, de Suivi et de Développement des Filières Coton et Anacarde

Décembre 2018 - Juillet 2019

Ce document est une production de la Chambre de Commerce et d'Industrie de Côte d'Ivoire (CCI-CI), conformément à l'article 2 du décret N° 92-21 du 08 Janvier 1992 fixant les attributions de la CCI-CI, au décret N° 2001-695 du 31 Octobre 2001 autorisant la CCI-CI à effectuer le pesage des marchandises générales et à l'arrêté interministériel N° 032 ME.MCI.MCE du 17 Février 2003 fixant les modalités d'application du décret N° 2001-695. Les informations contenues dans ce document sont strictement confidentielles et réservées à l'usage professionnel des seuls destinataires. Toute reproduction ou adaptation intégrale ou partielle de ce document par quelque moyen que ce soit, est strictement interdite sans l'autorisation préalable de la CCI-CI et expose le contrevenant aux sanctions prévues par la loi. La CCI-CI ne peut en aucun cas être tenue responsable de l'utilisation et de l'interprétation de l'information contenue dans ce document.

TABLE DES MATIÈRES

LISTE DES TABLEAUX ET GRAPHIQUES 4
DÉFINITIONS, SIGLES ET ABRÉVIATIONS 5
MISSION DE PESAGE DES PRODUITS D'EXPORTATION 6
1. LES DISPOSITIONS JURIDIQUES D'EXÉCUTION DE LA MISSION 6
1.1.- Décret n° 92-21 du 8 Janvier 1992 - article 2 6
1.2.- Décret n° 92-21 du 8 Janvier 1992 - article 5 6
2. LES CONDITIONS DE REPRISE DE L'ACTIVITÉ DE PESAGE PAR LA CCI-CÔTE D'IVOIRE 6
DESCRIPTIF DU PROCESSUS DE PESAGE À L'EXPORTATION DE 7
LA FIBRE DE COTON 7
1. PROCESSUS DE PESAGE À L'EXPORTATION 7
1.1.- Le pesage 7
1.2.- L'émission du Certificat de pesage 7
1.3.- La déclaration à l'exportation 7
1.4.- L'embarquement 8
2. MISE EN PLACE OPÉRATIONNELLE 9
2.1.- Système de traitement des données du pesage 9
2.2.- Les sites de pesage retenus 10
2.3.- Les ressources humaines 10
RÉSUMÉ 11
CHAPITRE I : ANALYSE DE L'ACTIVITÉ DE CERTIFICATION DES PESÉES À L'EXPORT DU COTON DE DÉCEMBRE 2018 À JUILLET 2019 12
1. LA CERTIFICATION DES PESÉES À L'EXPORT DE LA FIBRE DE COTON 12
2. LES PESÉES À L'EXPORT PAR OPÉRATEUR 14
3. LES TRANSITAIRES 15
4. LES DESTINATIONS 16
CHAPITRE II : ANALYSE DE L'ACTIVITÉ DE CERTIFICATION DES PESÉES À L'EXPORT DES PRINCIPAUX OPÉRATEURS DE COTON DE DÉCEMBRE 2018 À JUILLET 2019 18
II.1- ANALYSE DE L'ACTIVITÉ DE CERTIFICATION DES PESÉES À L'EXPORT DES ÉGRENEURS 18
II.1.1.- La certification des pesées à l'export de la fibre de coton des égreneurs 18
II.1.2.- Les quantités de fibre de coton pesées à l'export par les égreneurs 19
II.1.3.- Les transitaires des égreneurs 20
II.1.4.- Les destinations des exportations des égreneurs 21
II.2- ANALYSE DE L'ACTIVITÉ DE CERTIFICATION DES PESÉES À L'EXPORT DES NON ÉGRENEURS 23
II.2.1.- La certification des pesées à l'export de coton des non égreneurs 23
II.2.2.- Les quantités de coton pesées à l'export par les non égreneurs 24
II.2.3.- Les transitaires des non égreneurs 24
II.2.4.- Les destinations des exportations des non égreneurs 25
ANNEXES 27
LISTE DES CERTIFICATS DE PESAGE DE FIBRE DE COTON DÉCEMBRE 2018-JUILLET 2019 29

LISTE DES TABLEAUX ET GRAPHIQUES

TABLEAUX

Tableau 1 : Ponts bascules export retenus 10
Tableau 2 : Quantités de coton pesées à l'export Décembre 2018-Juillet 2019 12
Tableau 3 : Quantités de coton pesées à l'export par port d'embarquement Décembre 2018-Juillet 2019 12
Tableau 4: Quantités mensuelles de coton pesées à l'export 13
Tableau 5: Quantités de coton pesées à l'export par opérateur Décembre 2018-Juillet 2019 14
Tableau 6 : Quantités de coton pesées à l'export par opérateur en Juillet 2019 14
Tableau 7 : Quantités de coton traitées par transitaire Décembre 2018-Juillet 2019 15
Tableau 8 : Quantités de coton traitées par transitaire en Juillet 2019 15
Tableau 9 : Quantités de coton pesées à l'export par continent Décembre 2018-Juillet 2019 16
Tableau 10 : Quantités de coton pesées à l'export par continent en Juillet 2019 16
Tableau 11 : Quantités de coton pesées à l'export par pays de destination Décembre 2018-Juillet 2019 17
Tableau 12 :Quantités de coton pesées à l'export par pays en Juillet 2019 17
Tableau 13 : Quantités de coton pesées à l'export par les égreneurs Décembre 2018-Juillet 2019 18
Tableau 14 : Quantités mensuelles de coton pesées à l'export par les égreneurs 18
Tableau 15 : Quantités de coton pesées à l'export par égreneur Décembre 2018-Juillet 2019 19
Tableau 16 : Quantités de coton pesées à l'export par égreneur en Juillet 2019 19
Tableau 17 : Quantités de coton traitées par transitaire pour les égreneurs Décembre 2018-Juillet 2019 20
Tableau 18 : Quantités de coton traitées par transitaire pour les égreneurs en Juillet 2019 20
Tableau 19 : Quantités de coton pesées à l'export par continent par les égreneurs Décembre 2018-Juillet 2019 21
Tableau 20 : Quantités de coton pesées à l'export par continent par les égreneurs en Juillet 2019 21
Tableau 21 : Quantités de coton pesées à l'export par pays de destination par les égreneurs Décembre 2018-Juillet 2019 .. 22
Tableau 22 : Quantités de coton pesées à l'export par pays de destination par les égreneurs en Juillet 2019 22
Tableau 23 : Quantités de coton pesées à l'export par les non égreneurs Décembre 2018-Juillet 2019 23
Tableau 24 : Quantités mensuelles de coton pesées à l'export par les non égreneurs 23
Tableau 25 : Quantités de coton pesées à l'export par les non égreneurs Décembre 2018-Juillet 2019 24
Tableau 26 : Quantités de coton pesées à l'export par les non égreneurs en Juillet 2019 24
Tableau 27 : Quantités de coton traitées par transitaire pour les non égreneurs Décembre 2018-Juillet 2019 24
Tableau 28 : Quantités de coton traitées par transitaire pour les non égreneurs en Juillet 2019 24
Tableau 29 : Quantités de coton pesées à l'export par continent par les non égreneurs Décembre 2018-Juillet 2019 25
Tableau 30 : Quantités de coton pesées à l'export par continent par les non égreneurs Décembre 2018-Juillet 2019 25
Tableau 31 : Quantités de coton pesées à l'export par pays par les non égreneurs Décembre 2018-Juillet 2019 26
Tableau 32 : Quantités de coton pesées à l'export par pays par les non égreneurs en Juillet 2019 26

GRAPHIQUES ET SCHÉMAS

Graphique 1 : Schéma simplifié du processus d'exportation 8
Graphique 2 : Schéma du processus de traitement des données du pesage 9
Graphique 3 : Répartition des quantités de fibre de coton pesées à l'export par type d'exportateur 12
Graphique 4 : Répartition des quantités de fibre de coton pesées à l'export par site 12
Graphique 5 : Évolution mensuelle des quantités de coton pesées à l'export 13
Graphique 6 : Répartition des quantités de coton pesées à l'export par opérateur 14
Graphique 7 : Répartition des quantités de fibre de coton pesées à l'export par continent 16
Graphique 8 : Évolution mensuelle des quantités de coton pesées à l'export par les égreneurs 18
Graphique 9 : Répartition des quantités de coton pesées à l'export par les égreneurs 19
Graphique 10 : Répartition des quantités de coton fibre pesées à l'export par continent par les égreneurs 21
Graphique 11 : Évolution mensuelle des quantités de coton pesées à l'export par les non égreneurs 23
Graphique 12 : Répartition des quantités de fibre de coton pesées à l'export par continent 25

DÉFINITIONS, SIGLES ET ABRÉVIATIONS

DÉFINITIONS

Déchets de coton : résidus de la transformation du coton graine en fibre coton.

Égreneur : transformateur du coton graine en coton fibre.

Fibre de coton/coton fibre : fibre produite, obtenue de la transformation du coton graine.

Graines de coton : graines issues de l'égrenage du coton graine.

Non Égreneur : particulier ou société qui exporte de la fibre ou/et de la graine de coton acquise auprès des égreneurs.

Packing List : document par lequel l'Exportateur ou son représentant (Transitaire) sollicite l'établissement d'un « Certificat de poids » et d'un « Bulletin de qualité ». Il comporte des précisions sur diverses mentions à porter sur les Certificats et Bulletins (clients, destinations, navire etc.)

Poids réel : poids obtenu de la pesée après déduction des tares.

Prélèvements : redevances, DUS et taxes d'enregistrement.

Redevances : type de taxes payées par les exportateurs hormis le DUS et la taxe d'enregistrement.

SIGLES ET ABRÉVIATIONS

ACE : Audit Control & Expertise
AMQ : Autorisation de Mise à Quai
B. T. L. : BOLLORÉ TRANSPORT & LOGISTICS CI
CCA : Conseil du Coton et de l'Anacarde
CCI-Côte d'Ivoire : Chambre de Commerce et d'Industrie de Côte d'Ivoire
CIDT : Compagnie Ivoirienne pour le Développement du Textile
COIC : Compagnie Cotonnière Ivoirienne
FIRCA : Fonds Interprofessionnel pour la Recherche et le Conseil Agricole
MINADER : Ministère de l'Agriculture et du Développement Rural
SECO : Société d'Exportation Cotonnière de Ouangolo

MISSION DE PESAGE DES PRODUITS D'EXPORTATION

1. LES DISPOSITIONS JURIDIQUES D'EXÉCUTION DE LA MISSION

L'activité de pesage exercée par la CCI-Côte d'Ivoire est inscrite dans les textes qui fixent ses attributions, son organisation et son fonctionnement.

1.1.- Décret n° 92-21 du 8 Janvier 1992 - article 2

La CCI-Côte d'Ivoire a pour attribution :

alinéa 1 – de donner à l'administration les avis et renseignements qui lui sont demandés sur les questions intéressant la vie économique et plus particulièrement le commerce et l'industrie ;

alinéa 2 – de présenter ses vues sur les moyens de favoriser le développement économique du pays, et notamment son développement commercial et industriel.

1.2.- Décret n° 92-21 du 8 Janvier 1992 - article 5

Ce texte autorise suivant l'alinéa 3, la CCI-Côte d'Ivoire à créer, acquérir ou gérer des services de peseurs jurés.

Par Décret n° 2001-695 du 31 Octobre 2001, l'Etat de Côte d'Ivoire a rendu obligatoire le pesage des marchandises générales au cordon douanier et en a confié l'exécution à la CCI-Côte d'Ivoire.

Par arrêté interministériel n°367 du 27 Octobre 2003 modifiant et complétant l'arrêté interministériel n°032 du 17 Février 2003 fixant les modalités d'application du décret n°2001-695 du 31 Octobre 2001 autorisant la CCI-Côte d'Ivoire à effectuer le pesage des marchandises générales au cordon douanier, l'Etat représenté par les ministères de l'Economie et des Finances, du Commerce et de l'Agriculture, a précisé les conditions d'application des opérations de pesage confiées à la CCI-Côte d'Ivoire sur les produits à l'exportation.

Par l'arrêté interministériel N° 329 du 14 Octobre 2005, le contrôle du poids et de la qualité du coton graine, de la graine de coton, de la fibre de coton et le suivi des règlements aux producteurs a été institué par l'Etat.

2. LES CONDITIONS DE REPRISE DE L'ACTIVITÉ DE PESAGE PAR LA CCI-CÔTE D'IVOIRE

A la suite de la décision prise par l'Assemblée Générale de la CCI-Côte d'Ivoire de Janvier 2008, de ne pas renouveler à l'échéance du 13 Août 2008, la Convention d'assistance technique qui la liait à ACE, la CCI-Côte d'Ivoire a pris la décision d'exercer elle-même l'activité de pesage.

Cette décision a été mise en application effective le 21 Octobre 2009.

DESCRIPTIF DU PROCESSUS DE PESAGE À L'EXPORTATION DE LA FIBRE DE COTON

1. PROCESSUS DE PESAGE À L'EXPORTATION

Le processus de pesage à l'exportation de la fibre de coton et de la graine de coton débute par le pesage au cordon douanier et se termine avec l'émission du certificat de pesage sur la base des données des tickets de pesées et du parking List pour l'embarquement des marchandises.

1.1.- Le pesage

Le pesage de la fibre de coton et de la graine de coton à l'exportation s'effectue sur les ponts bascules au cordon douanier (zone portuaire).

Les poids réels de la fibre de coton et de la graine de coton sont captés après empotage. L'empotage suppose l'existence d'une autorisation d'empotage et d'une AMQ délivrée par le MINADER.

1.2.- L'émission du Certificat de pesage

Le certificat de pesage est un document émis sous 36 heures par la Chambre de Commerce et d'Industrie de Côte d'Ivoire (CCI-Côte d'Ivoire). Il présente les résultats de contrôle du poids. L'attestation du poids par des peseurs jurés, confère au certificat de pesage délivré par la Chambre de Commerce et d'Industrie, un caractère administratif. Ce certificat est émis après réconciliation des tickets de pesées et du Packing List.

1.3.- La déclaration à l'exportation

L'autorisation d'exportation de la fibre de coton est délivrée par le Guichet Unique du CCA, au vu des documents suivants :

- ✓ Certificat de pesage CCI-Côte d'Ivoire;
- ✓ Copie de la facture client indiquant la valeur FOB en douane ou le Prix FOB en F CFA ;
- ✓ Chèques des redevances conformément à la réglementation en vigueur ;
- ✓ Fiche de déclaration et copie du chèque de cotisations au profit du FIRCA.

1.4.- L'embarquement

Le transitaire est responsable du transport du produit au port de destination. Il fait vérifier les documents administratifs nécessaires à l'exportation par les services des Douanes, du CCA et du MINADER, puis achemine la fibre de coton et la graine de coton dans des magasins avant l'embarquement effectif sur le navire.

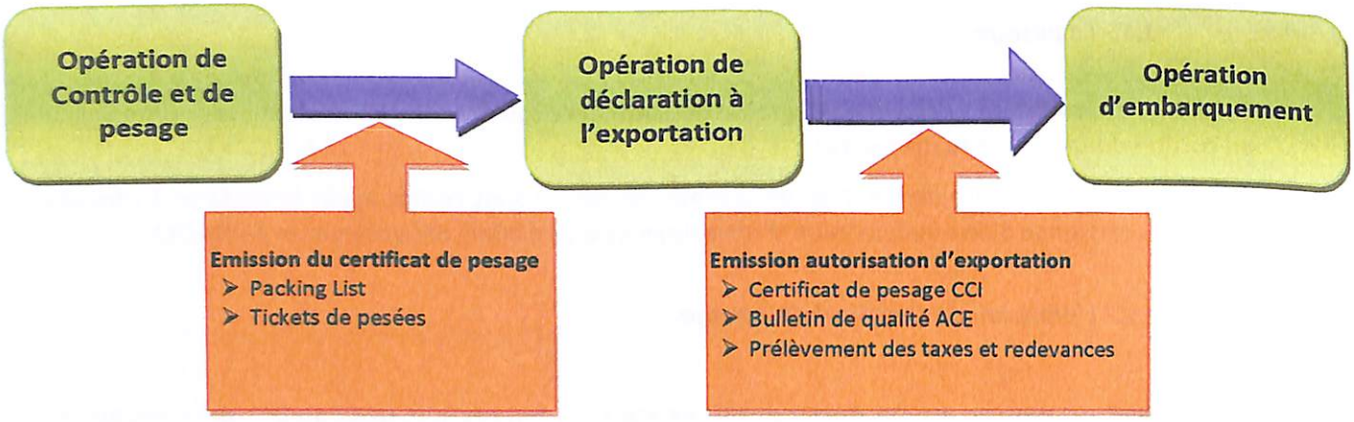

Graphique 1 : Schéma simplifié du processus d'exportation

2. MISE EN PLACE OPÉRATIONNELLE

2.1.- Système de traitement des données du pesage

Le dispositif de gestion des opérations du pesage s'appuie sur un logiciel intégrant plusieurs modules dans le but de permettre un traitement accéléré automatisé des données. En outre, celui-ci permet de minimiser les erreurs qui découleraient d'un traitement manuel de l'information. Ses différents modules intégrés permettent :

- l'émission automatisée de certificats de pesage,
- la production de statistiques personnalisées par campagne,
- l'identification et le classement de toutes les erreurs de saisie et autres données incohérentes présentes aussi bien sur les Packings List que sur les tickets de pesées.

Toutes les informations saisies sont soumises à un cycle de contrôle strict qui en garantit la cohérence, l'intégrité et la restitution fidèle.

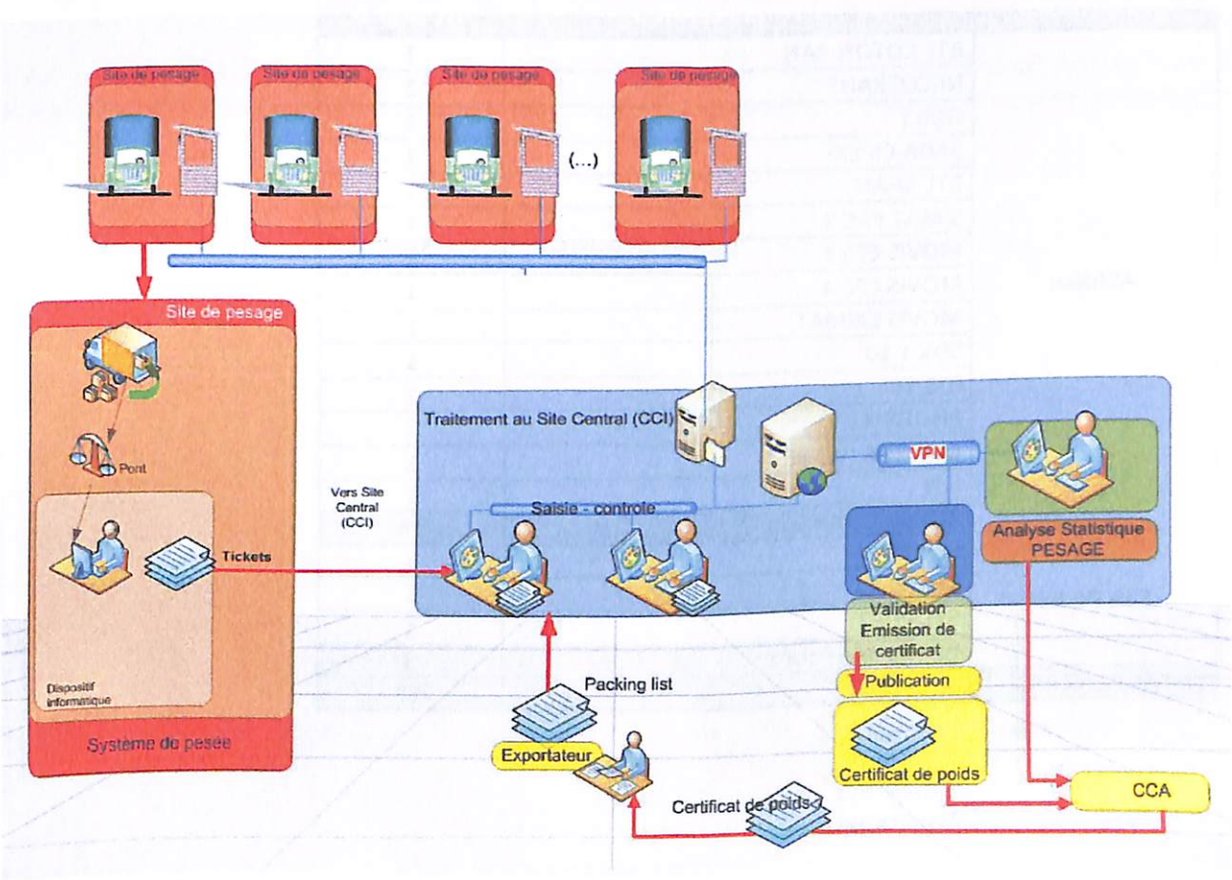

Graphique 2 : Schéma du processus de traitement des données du pesage

2.2.- Les sites de pesage retenus

Le principe de pesage sur les ponts bascules des exportateurs et transitaires est prévu par l'arrêté interministériel n° 367 du 27 Octobre 2003 en son article 14 nouveau.

Les ponts identifiés avant le démarrage de la campagne, doivent être soumis à l'homologation de l'autorité en charge de la métrologie qui s'assure que les équipements répondent aux normes d'exploitation notamment du point de vue de la sécurité des données, la qualité des équipements et l'étalonnage.

Cependant, il convient de noter que le parc des ponts bascules en activité actuellement, est hétérogène. Son mode de fonctionnement est multiple, les méthodes d'opération, d'étalonnage et de maintenance varient, les logiciels d'exploitation et de relevés de pesée ne sont pas uniformisés.

Aussi, est-il nécessaire de poursuivre la modernisation des ponts engagée en 2005, avec la standardisation des ponts des transitaires, afin d'assurer l'intégrité des données de pesées.

Tableau 1 : Ponts bascules export retenus

OPERATEURS	SITE DE PESAGE	NOMBRE
Abidjan	BTL COTON RAN	1
	NECOTRANS	1
	GMCI	1
	SAGA CIPEXI	1
	BTL SHAN	1
	SIMAT PAC 2	1
	MOVIS CFS 1	1
	MOVIS CFS 4	1
	MOVIS EXIMAT	1
	SDV T 10	1
	BTL T6	1
	PHOENIX	1
	MANTRA IVOIRE	1
	IPN	1
	TOTAL Abidjan	**14**
San Pedro	SEPBA	1
	MAERSK	1
	BTL PORT	1
	TOTAL San Pedro	**3**
TOTAL GÉNÉRAL		**17**

2.3.- Les ressources humaines

Dans le cadre de l'accomplissement de la mission de pesage, la CCI-Côte d'Ivoire dispose d'employés permanents, composés de peseurs jurés déployés sur les sites de pesage retenus et de personnel administratif basé au siège de la CCI-Côte d'Ivoire qui exercent tous sous la supervision de la Direction Générale.

Ce personnel assure :

-le contrôle exhaustif de toutes les pesées ;

-la supervision de l'ensemble des opérations ainsi que la production de statistiques fiables et de rapports détaillés garantissant la traçabilité des poids exportés par exportateur et destination.

RÉSUMÉ

La campagne 2018-2019 de la filière coton a été officiellement lancée en Décembre 2018. Les pesées certifiées ont été enregistrées en Janvier 2019. Ainsi, de Décembre 2018 à Juillet 2019, la certification des pesées de coton a porté sur 120 543 tonnes de fibre de coton pour un total de 484 certificats. Ce tonnage est en baisse de -1,24% relativement à la même période de la campagne précédente (122 055 tonnes, cf. Rapport de Campagne 2017-2018).

Ces pesées à l'export de la fibre de coton réalisées par les égreneurs (97,20%) et les non égreneurs (2,80%) sont réparties entre les sites d'Abidjan (67,52%) et de San Pedro (32,48%).

IVOIRE COTON, avec 41 245 tonnes est en tête des pesées à l' export de la fibre de coton, soit 34,22% des pesées globales de la période.

BOLLORÉ TRANSPORT & LOGISTICS a assuré 43,95% des opérations de transit liées aux pesées certifiées.

L'Asie, avec 97,01% des pesées, est la plus importante destination de la fibre de coton, avec le Bangladesh et l'Inde comme principaux pays d'exportation totalisant 58,50% des pesées certifiées.

CHAPITRE I : ANALYSE DE L'ACTIVITÉ DE CERTIFICATION DES PESÉES À L'EXPORT DU COTON DE DÉCEMBRE 2018 À JUILLET 2019

1. LA CERTIFICATION DES PESÉES À L'EXPORT DE LA FIBRE DE COTON

Au titre de la campagne 2018-2019, les pesées de coton, de Décembre 2018 à Juillet 2019 , se chiffrent à 120 543 tonnes de fibre de coton, contre 122 055 tonnes la campagne précédente à la même période soit une diminution de -1,24%. Ces pesées ont été effectuées par les égreneurs (97,20%) et les non égreneurs (2,80%), à partir d'Abidjan (67,52%) et de San Pedro (32,48%).

Tableau 2 : Quantités de coton pesées à l'export Décembre 2018-Juillet 2019

OPERATEURS	Poids Net (Kg)	%
ÉGRENEURS	117 165 802	97,20%
NON ÉGRENEURS	3 376 776	2,80%
TOTAL POIDS NET	**120 542 578**	**100,00%**

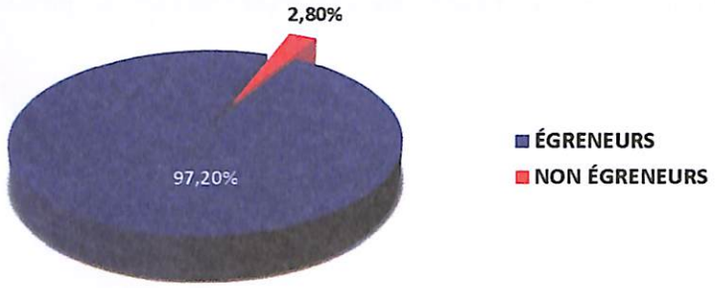

Graphique 3 : Répartition des quantités de fibre de coton pesées à l'export par type d'exportateur

Tableau 3 : Quantités de coton pesées à l'export par port d'embarquement Décembre 2018-Juillet 2019

SITES	Poids Net (Kg)	%
ABIDJAN	81 391 375	67,52%
SAN PEDRO	39 151 203	32,48%
TOTAL POIDS NET	**120 542 578**	**100,00%**

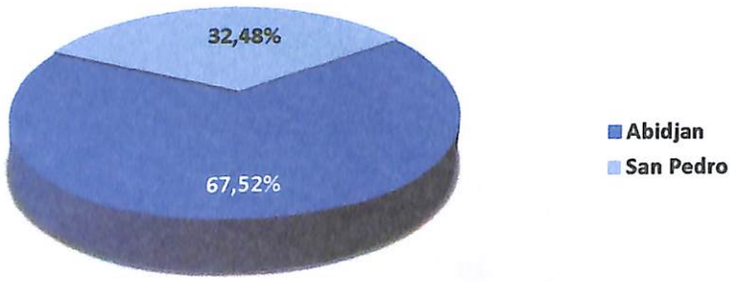

Graphique 4 : Répartition des quantités de fibre de coton pesées à l'export par site

Tableau 4: Quantités mensuelles de coton pesées à l'export

Mois	Poids Net (Kg)	%
JANVIER 2019	5 156 748	4,28%
FEVRIER 2019	15 974 859	13,25%
MARS 2019	13 690 364	11,36%
AVRIL 2019	14 847 701	12,32%
MAI 2019	20 792 519	17,25%
JUIN 2019	25 552 146	21,20%
JUILLET 2019	24 528 241	20,35%
TOTAL POIDS NET	**120 542 578**	**100,00%**

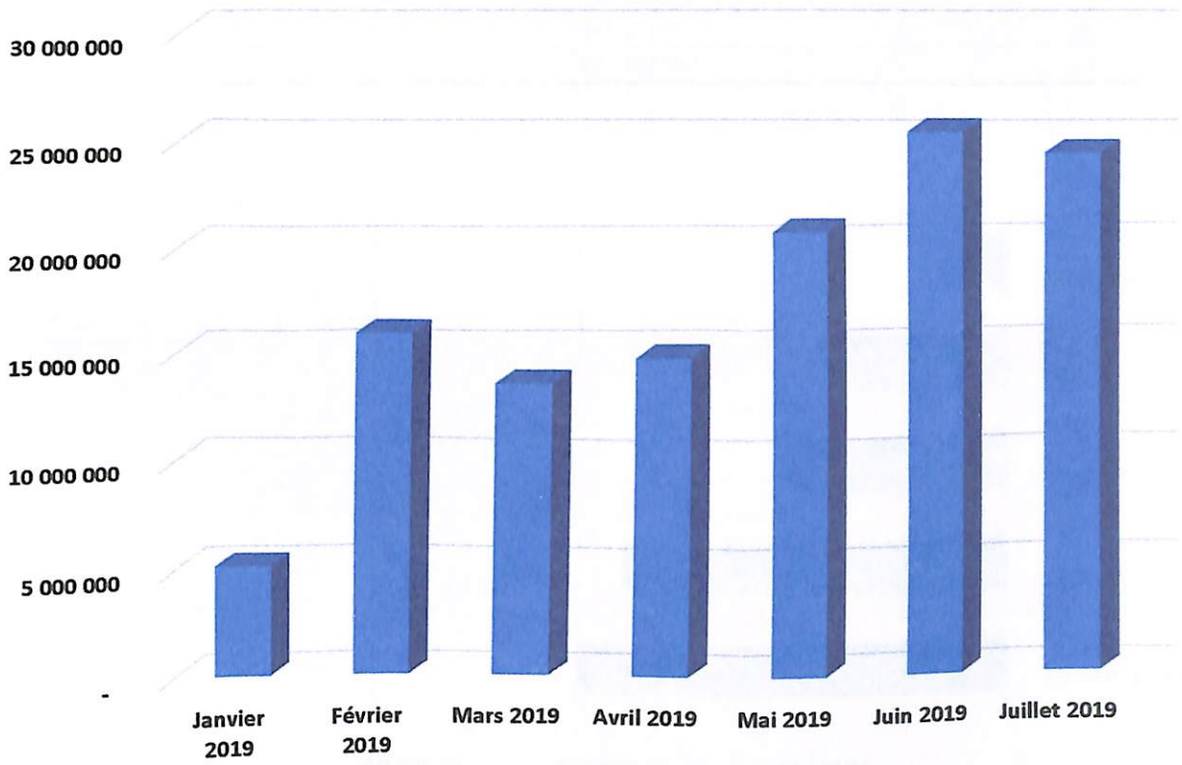

Graphique 5 : Évolution mensuelle des quantités de coton pesées à l'export

2. LES PESÉES À L'EXPORT PAR OPÉRATEUR

De Décembre 2018 à Juillet 2019 , les quantités de fibre de coton pesées par les égreneurs (IVOIRE COTON, COIC SA, SECO et CIDT) s'élèvent à 117 166 tonnes. Au cours de cette période, I COTONI CI SARL, le seul non égreneur, a pesé 3 377 tonnes de fibre de coton.
Les pesées à l'export de la fibre de coton, en Juillet 2019, s'élèvent à 24 528 tonnes.

Tableau 5: Quantités de coton pesées à l'export par opérateur Décembre 2018-Juillet 2019

OPÉRATEURS	Poids Net (Kg)	%
ÉGRENEURS	**117 165 802**	**97,20%**
IVOIRE COTON SA	41 244 747	34,22%
COIC SA	37 053 804	30,74%
SECO SA	21 316 255	17,68%
CIDT	17 550 996	14,56%
NON ÉGRENEURS	**3 376 776**	**2,80%**
I COTONI CI SARL	3 376 776	2,80%
TOTAL POIDS NET	**120 542 578**	**100,00%**

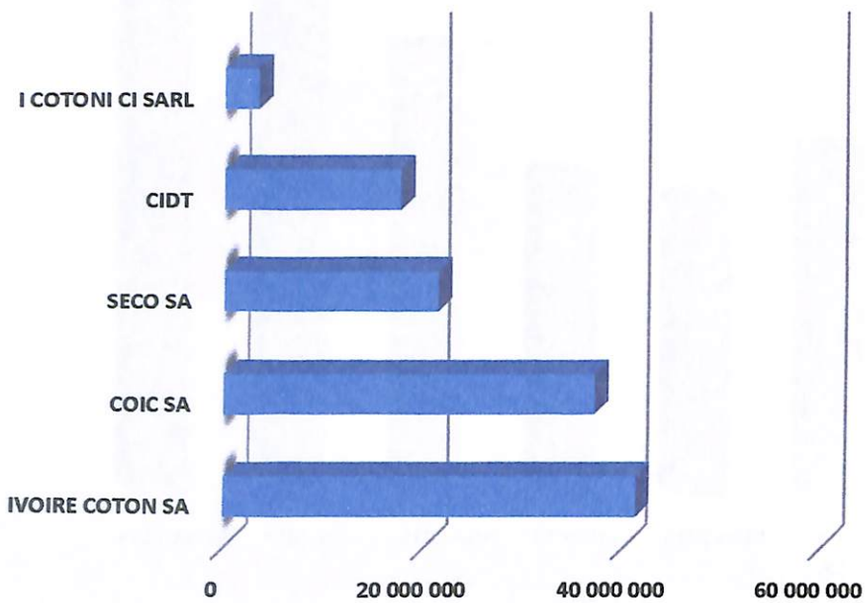

Graphique 6 : Répartition des quantités de coton pesées à l'export par opérateur

Tableau 6 : Quantités de coton pesées à l'export par opérateur en Juillet 2019

OPÉRATEURS	Poids Net (Kg)	%
IVOIRE COTON SA	11 667 157	47,57%
CIDT	5 370 928	21,90%
COIC SA	3 726 478	15,19%
SECO SA	3 269 148	13,33%
I COTONI CI SARL	494 530	2,02%
TOTAL POIDS NET	**24 528 241**	**100,00%**

3. LES TRANSITAIRES

Huit (8) transitaires ont traité les exportations de la fibre de coton pour la période de Décembre 2018 à Juillet 2019. BOLLORÉ TRANSPORT & LOGISTICS a traité 43,95% des pesées globales suivi de MANTRA IVOIRE avec 25,73%.

Tableau 7 : Quantités de coton traitées par transitaire Décembre 2018-Juillet 2019

TRANSITAIRES	Poids Net (Kg)	%
BOLLORÉ TRANSPORT & LOGISTICS	52 983 090	43,95%
MANTRA IVOIRE	31 013 720	25,73%
ETS DUVICK	15 272 488	12,67%
TTS	11 235 160	9,32%
MOVIS	3 311 230	2,75%
ALCI TRANSIT	3 302 942	2,74%
MEDLOG	3 125 220	2,59%
WISAM TRANSIT	298 728	0,25%
TOTAL POIDS NET	**120 542 578**	**100,00%**

Tableau 8 : Quantités de coton traitées par transitaire en Juillet 2019

TRANSITAIRES	Poids Net (Kg)	%
BOLLORÉ TRANSPORT & LOGISTICS	10 465 386	42,67%
MANTRA IVOIRE	6 718 374	27,39%
TTS	4 268 447	17,40%
ETS DUVICK	1 413 918	5,76%
MEDLOG	1 161 276	4,73%
ALCI TRANSIT	500 840	2,04%
TOTAL POIDS NET	**24 528 241**	**100,00%**

4. LES DESTINATIONS

L'Asie, avec 97,01% des pesées globales, est le plus important continent de desserte de la fibre de coton, plus précisément en direction du Bangladesh et de l'Inde qui ont réceptionné respectivement 32,08% et 26,43%.

Tableau 9 : Quantités de coton pesées à l'export par continent Décembre 2018-Juillet 2019

CONTINENTS	Poids Net (Kg)	%
ASIE	116 935 790	97,01%
EUROPE	2 961 882	2,46%
AFRIQUE	644 906	0,54%
TOTAL POIDS NET	**120 542 578**	**100,00%**

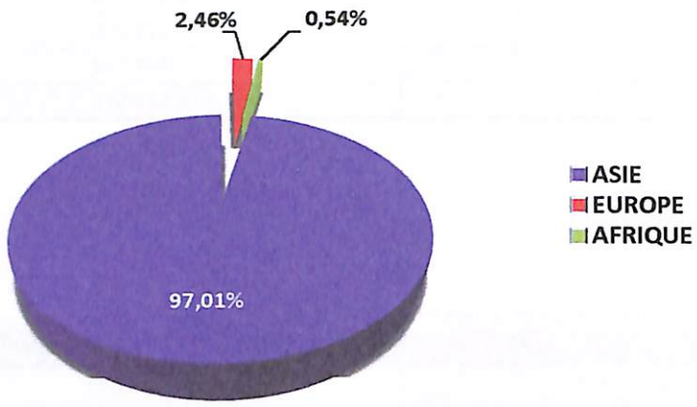

Graphique 7 : Répartition des quantités de fibre de coton pesées à l'export par continent

Tableau 10 : Quantités de coton pesées à l'export par continent en Juillet 2019

CONTINENTS	Poids Net (Kg)	%
ASIE	23 607 071	96,24%
EUROPE	821 094	3,35%
AFRIQUE	100 076	0,41%
TOTAL POIDS NET	**24 528 241**	**100,00%**

Tableau 11 : Quantités de coton pesées à l'export par pays de destination Décembre 2018-Juillet 2019

PAYS	Poids Net (Kg)	%
BANGLADESH	38 665 198	32,08%
INDE	31 855 462	26,43%
VIETNAM	14 626 522	12,13%
CHINE	11 141 250	9,24%
MALAISIE	6 246 666	5,18%
PAKISTAN	6 153 243	5,10%
INDONESIE	5 223 539	4,33%
TURQUIE	1 230 198	1,02%
SINGAPORE	1 197 992	0,99%
ITALIE	1 189 232	0,99%
THAILANDE	802 714	0,67%
TAIWAN	572 086	0,47%
ILE MAURICE	499 858	0,41%
FRANCE	494 530	0,41%
BAHRAIN	451 118	0,37%
MAROC	145 048	0,12%
BELGIQUE	24 192	0,02%
ESPAGNE	23 730	0,02%
TOTAL POIDS NET	**120 542 578**	**100,00%**

Tableau 12 :Quantités de coton pesées à l'export par pays en Juillet 2019

PAYS	Poids Net (Kg)	%
INDE	9 339 926	38,08%
BANGLADESH	6 656 509	27,14%
VIETNAM	3 063 540	12,49%
INDONESIE	1 796 460	7,32%
MALAISIE	1 599 340	6,52%
CHINE	499 838	2,04%
FRANCE	494 530	2,02%
BAHRAIN	451 118	1,84%
TURQUIE	226 546	0,92%
THAILANDE	100 398	0,41%
MAROC	100 076	0,41%
ITALIE	100 018	0,41%
TAIWAN	99 942	0,41%
TOTAL POIDS NET	**24 528 241**	**100,00%**

CHAPITRE II : ANALYSE DE L'ACTIVITÉ DE CERTIFICATION DES PESÉES À L'EXPORT DES PRINCIPAUX OPÉRATEURS DE COTON DE DÉCEMBRE 2018 À JUILLET 2019

II.1- ANALYSE DE L'ACTIVITÉ DE CERTIFICATION DES PESÉES À L'EXPORT DES ÉGRENEURS

II.1.1.- La certification des pesées à l'export de la fibre de coton des égreneurs

Les pesées certifiées à l'export des égreneurs, de Décembre 2018 à Juillet 2019, ont atteint 117 166 tonnes soit 97,20% du volume total. Pour la période de ce rapport, aucune pesée de graine de coton n'a été enregistrée. Les tableaux ci-dessous révèlent leurs performances.

Tableau 13 : Quantités de coton pesées à l'export par les égreneurs Décembre 2018-Juillet 2019

OPÉRATEURS	Poids Net (Kg)	%
ÉGRENEURS	117 165 802	100,00%
TOTAL POIDS NET	**117 165 802**	**100,00%**

Tableau 14 : Quantités mensuelles de coton pesées à l'export par les égreneurs

MOIS	Poids Net (Kg)	%
JANVIER 2019	4 185 168	3,57%
FEVRIER 2019	15 435 933	13,17%
MARS 2019	13 103 030	11,18%
AVRIL 2019	14 847 701	12,67%
MAI 2019	20 792 519	17,75%
JUIN 2019	24 767 740	21,14%
JUILLET 2019	24 033 711	20,51%
TOTAL POIDS NET	**117 165 802**	**100,00%**

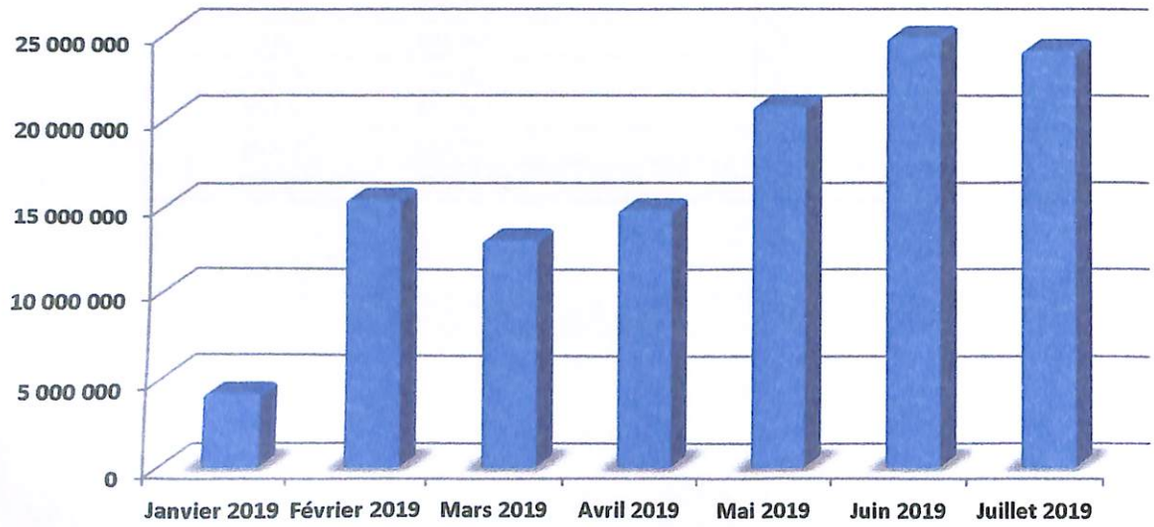

Graphique 8 : Évolution mensuelle des quantités de coton pesées à l'export par les égreneurs

II.1.2.- Les quantités de fibre de coton pesées à l'export par les égreneurs

Les pesées certifiées des égreneurs ont été effectuées par quatre (4) exportateurs de Décembre 2018 à Juillet 2019 .
IVOIRE COTON est en tête des pesées à l'export de la fibre de coton sur la période avec 41 245 tonnes, soit 35,20% des pesées certifies, suivi de COIC avec 31,63%.

Tableau 15 : Quantités de coton pesées à l'export par égreneur Décembre 2018-Juillet 2019

EXPORTATEURS	Poids Net (Kg)	%
IVOIRE COTON SA	41 244 747	35,20%
COIC SA	37 053 804	31,63%
SECO SA	21 316 255	18,19%
CIDT	17 550 996	14,98%
TOTAL POIDS NET	**117 165 802**	**100,00%**

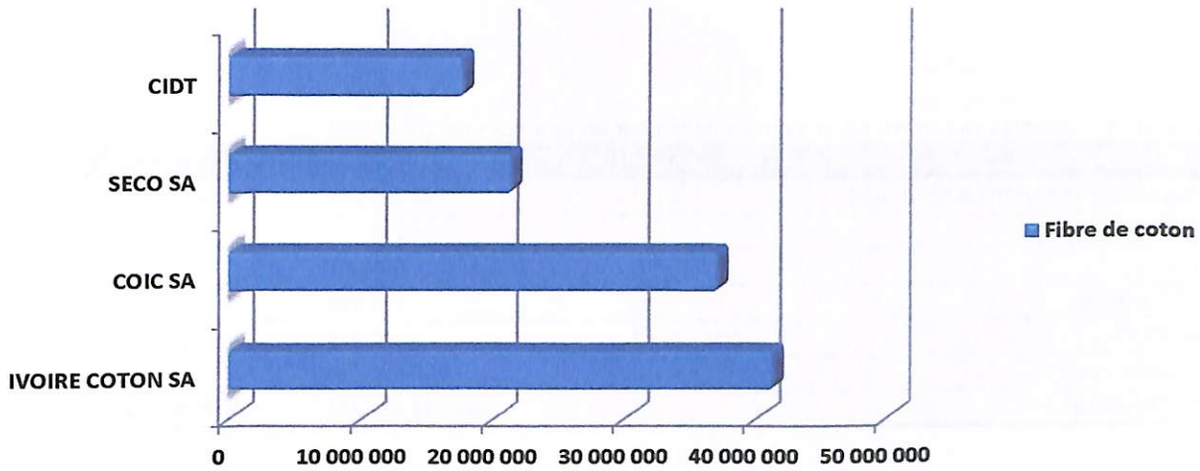

Graphique 9 : Répartition des quantités de coton pesées à l'export par les égreneurs

Tableau 16 : Quantités de coton pesées à l'export par égreneur en Juillet 2019

EXPORTATEURS	Poids Net (Kg)	%
IVOIRE COTON SA	11 667 157	48,54%
CIDT	5 370 928	22,35%
COIC SA	3 726 478	15,51%
SECO SA	3 269 148	13,60%
TOTAL POIDS NET	**24 033 711**	**100,00%**

II.1.3.- Les transitaires des égreneurs

Des huit (8) transitaires intervenus pour le compte des égreneurs de Décembre 2018 à Juillet 2019, BOLLORÉ TRANSPORT & LOGISTICS a traité la plus importante quantité (49 606 tonnes), soit 42,34% des pesées à l'export de la fibre de coton, suivi de MANTRA IVOIRE avec 26,47%.

Tableau 17 : Quantités de coton traitées par transitaire pour les égreneurs Décembre 2018-Juillet 2019

TRANSITAIRES	Poids Net (Kg)	%
BOLLORÉ TRANSPORT & LOGISTICS	49 606 314	42,34%
MANTRA IVOIRE	31 013 720	26,47%
ETS DUVICK	15 272 488	13,03%
TTS	11 235 160	9,59%
MOVIS	3 311 230	2,83%
ALCI TRANSIT	3 302 942	2,82%
MEDLOG	3 125 220	2,67%
WISAM TRANSIT	298 728	0,25%
TOTAL POIDS NET	**117 165 802**	**100,00%**

Tableau 18 : Quantités de coton traitées par transitaire pour les égreneurs en Juillet 2019

TRANSITAIRES	Poids Net (Kg)	%
BOLLORÉ TRANSPORT & LOGISTICS	10 465 386	42,67%
MANTRA IVOIRE	6 718 374	27,39%
TTS	4 268 447	17,40%
ETS DUVICK	1 413 918	5,76%
MEDLOG	1 161 276	4,73%
ALCI TRANSIT	500 840	2,04%
TOTAL POIDS NET	**24 528 241**	**100,00%**

II.1.4.- Les destinations des exportations des égreneurs

L'Asie est la principale destination des pesées à l'export de la fibre de coton des égreneurs avec 97,99% des pesées exportées. Le Bangladesh avec 32,60% et l'Inde avec 26,44%, constituent 59,04% du volume total de la période.

Tableau 19 : Quantités de coton pesées à l'export par continent par les égreneurs Décembre 2018-Juillet 2019

CONTINENTS	Poids Net (Kg)	%
ASIE	114 815 354	97,99%
EUROPE	1 705 542	1,46%
AFRIQUE	644 906	0,55%
TOTAL POIDS NET	**117 165 802**	**100,00%**

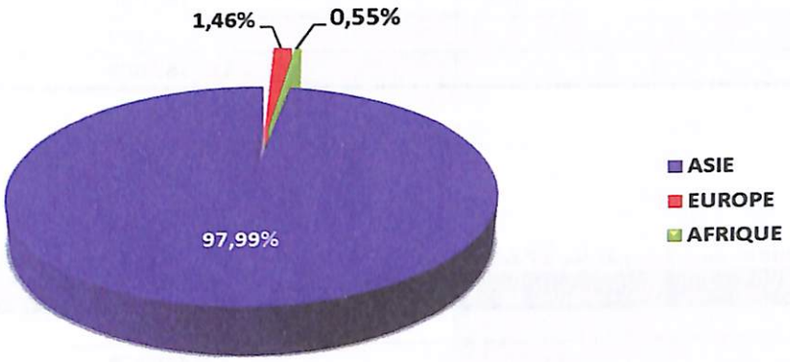

Graphique 10 : Répartition des quantités de coton fibre pesées à l'export par continent par les égreneurs

Tableau 20 : Quantités de coton pesées à l'export par continent par les égreneurs en Juillet 2019

CONTINENTS	Poids Net (Kg)	%
ASIE	23 607 071	96,24%
EUROPE	821 094	3,35%
AFRIQUE	100 076	0,41%
TOTAL POIDS NET	**24 528 241**	**100,00%**

Tableau 21 : Quantités de coton pesées à l'export par pays de destination par les égreneurs Décembre 2018-Juillet 2019

PAYS	Poids Net (Kg)	%
BANGLADESH	38 193 668	32,60%
INDE	30 978 982	26,44%
VIETNAM	14 626 522	12,48%
CHINE	11 141 250	9,51%
MALAISIE	6 246 666	5,33%
PAKISTAN	5 673 983	4,84%
INDONESIE	4 930 373	4,21%
TURQUIE	1 230 198	1,05%
SINGAPORE	1 197 992	1,02%
THAILANDE	802 714	0,69%
TAIWAN	572 086	0,49%
ILE MAURICE	499 858	0,43%
ITALIE	451 152	0,39%
BAHRAIN	451 118	0,39%
MAROC	145 048	0,12%
BELGIQUE	24 192	0,02%
POIDS NET	**117 165 802**	**100,00%**

Tableau 22 : Quantités de coton pesées à l'export par pays de destination par les égreneurs en Juillet 2019

PAYS	Poids Net (Kg)	%
INDE	9 339 926	38,86%
BANGLADESH	6 656 509	27,70%
VIETNAM	3 063 540	12,75%
INDONESIE	1 796 460	7,47%
MALAISIE	1 599 340	6,65%
CHINE	499 838	2,08%
BAHRAIN	451 118	1,88%
TURQUIE	226 546	0,94%
THAILANDE	100 398	0,42%
MAROC	100 076	0,42%
ITALIE	100 018	0,42%
TAIWAN	99 942	0,42%
TOTAL POIDS NET	**24 033 711**	**100,00%**

II.2- ANALYSE DE L'ACTIVITÉ DE CERTIFICATION DES PESÉES À L'EXPORT DES NON ÉGRENEURS

II.2.1.- La certification des pesées à l'export de coton des non égreneurs

De Décembre 2018 à Juillet 2019, les pesées certifiées de fibre de coton à l'export par les non égreneurs s'élèvent à 3 377 tonnes, soit 2,80% des pesées globales. Il convient de noter que nous n'avons pas enregistré de pesée en Avril et en Mai pour le compte des non égreneurs.

Tableau 23 : Quantités de coton pesées à l'export par les non égreneurs Décembre 2018-Juillet 2019

OPÉRATEURS	Poids Net (Kg)	%
NON ÉGRENEURS	3 376 776	100,00%
TOTAL POIDS NET	**3 376 776**	**100,00%**

Tableau 24 : Quantités mensuelles de coton pesées à l'export par les non égreneurs

MOIS	Poids Net (Kg)	%
JANVIER 2019	971 580	28,77%
FEVRIER 2019	538 926	15,96%
MARS 2019	587 334	17,39%
AVRIL 2019	0	0,00%
MAI 2019	0	0,00%
JUIN 2019	784 406	23,23%
JUILLET 2019	494 530	14,65%
TOTAL POIDS NET	**3 376 776**	**100,00%**

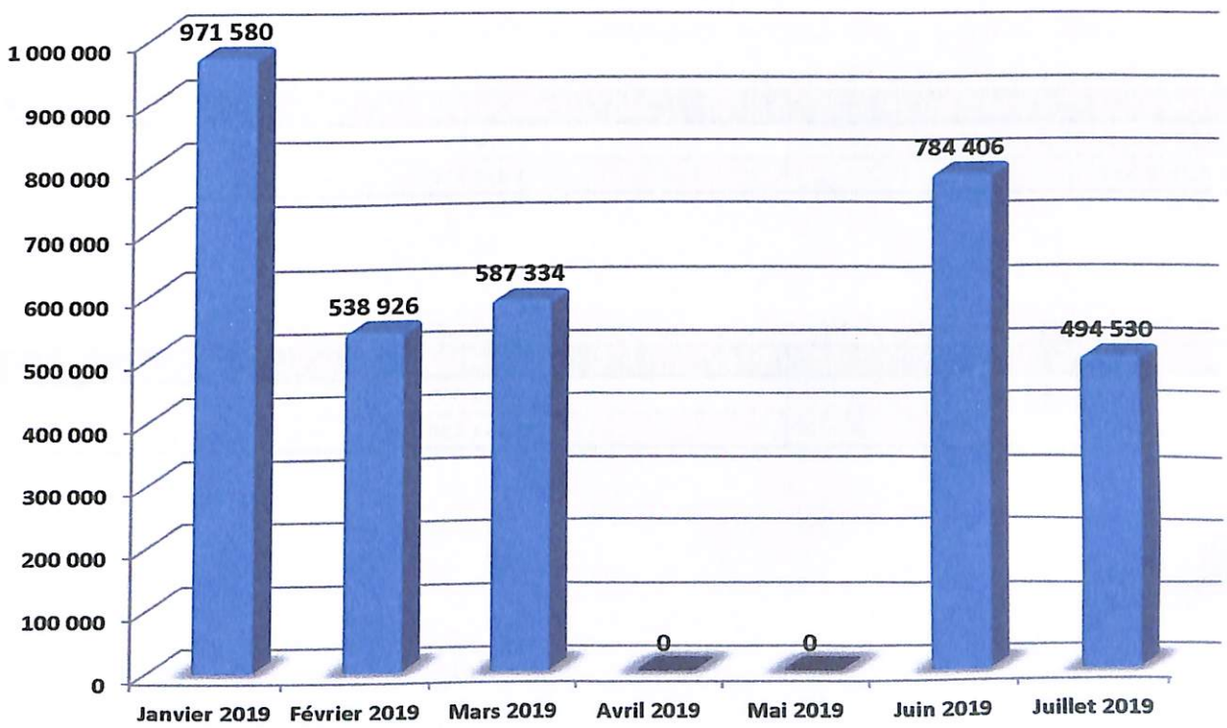

Graphique 11 : Évolution mensuelle des quantités de coton pesées à l'export par les non égreneurs

II.2.2.- Les quantités de coton pesées à l'export par les non égreneurs

I COTONI CI SARL est l'unique exportateur à l'origine des 3 377 tonnes de fibre de coton pesées à l'export pour le compte des non égreneurs. En Juillet 2019, ses pesées se chiffrent à 495 tonnes.

Tableau 25 : Quantités de coton pesées à l'export par les non égreneurs Décembre 2018-Juillet 2019

EXPORTATEUR	Poids Net (Kg)	%
I COTONI CI SARL	3 376 776	100,00%
TOTAL POIDS NET	**3 376 776**	**100,00%**

Tableau 26 : Quantités de coton pesées à l'export par les non égreneurs en Juillet 2019

EXPORTATEUR	Poids Net (Kg)	%
I COTONI CI SARL	494 530	100,00%
TOTAL POIDS NET	**494 530**	**100,00%**

II.2.3.- Les transitaires des non égreneurs

BOLLORÉ TRANSPORT & LOGISTICS a effectué toutes les opérations de transit de la fibre de coton pour le compte des non égreneurs.

Tableau 27 : Quantités de coton traitées par transitaire pour les non égreneurs Décembre 2018-Juillet 2019

TRANSITAIRE	Poids Net (Kg)	%
BOLLORÉ TRANSPORT & LOGISTICS	3 376 776	100,00%
TOTAL POIDS NET	**3 376 776**	**100,00%**

Tableau 28 : Quantités de coton traitées par transitaire pour les non égreneurs en Juillet 2019

TRANSITAIRE	Poids Net (Kg)	%
BOLLORÉ TRANSPORT & LOGISTICS	494 530	100,00%
TOTAL POIDS NET	**494 530**	**100,00%**

II.2.4.- Les destinations des exportations des non égreneurs

L'Asie est le continent le plus sollicité pour les exportations des non égreneurs, soit 62,79% des pesées de la fibre de coton des non égreneurs, avec l'Europe qui a réceptionné 37,21%. L'Inde (25,96%) et l'Italie (21,86%) sont les principaux pays d'exportation.

Tableau 29 : Quantités de coton pesées à l'export par continent par les non égreneurs Décembre 2018-Juillet 2019

CONTINENTS	Poids Net (Kg)	%
ASIE	2 120 436	62,79%
EUROPE	1 256 340	37,21%
TOTAL POIDS NET	**3 376 776**	**100,00%**

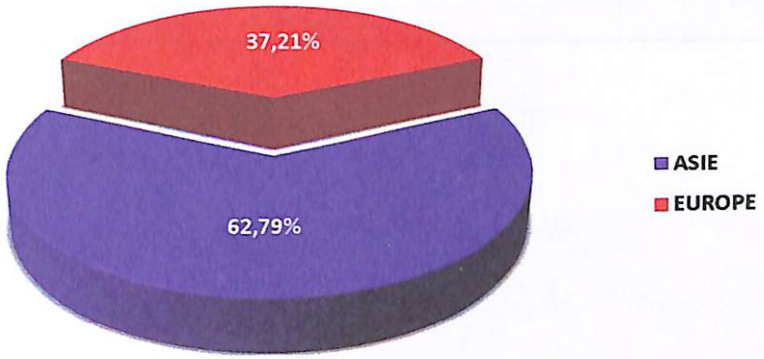

Graphique 12 : Répartition des quantités de fibre de coton pesées à l'export par continent

Tableau 30 : Quantités de coton pesées à l'export par continent par les non égreneurs Décembre 2018-Juillet 2019

CONTINENT	Poids Net (Kg)	%
ASIE	494 530	100,00%
TOTAL POIDS NET	**494 530**	**100,00%**

Tableau 31 : Quantités de coton pesées à l'export par pays par les non égreneurs Décembre 2018-Juillet 2019

PAYS	Poids Net (Kg)	%
INDE	876 480	25,96%
ITALIE	738 080	21,86%
FRANCE	494 530	14,65%
PAKISTAN	479 260	14,19%
BANGLADESH	471 530	13,96%
INDONESIE	293 166	8,68%
ESPAGNE	23 730	0,70%
TOTAL POIDS NET	**3 376 776**	**100,00%**

Tableau 32 : Quantités de coton pesées à l'export par pays par les non égreneurs en Juillet 2019

PAYS	Poids Net (Kg)	%
FRANCE	494 530	100,00%
TOTAL POIDS NET	**494 530**	**100,00%**


Chambre de Commerce et
d'Industrie de Cte d'Ivoire
Post Entreprises

ANNEXES

LISTE DES CERTIFICATS DE PESAGE DE FIBRE DE COTON DÉCEMBRE 2018-JUILLET 2019

Exportateur	N° Certificat	N° Packing List	Date Packing List	Transitaire	Pays de destination	Poids Net (Kg)
CIDT	CCI/ABJ/COTON/2019-117	CIDT-2019-COT-15	25/02/2019	B. T. L.	VIETNAM	197 104
CIDT	CCI/ABJ/COTON/2019-122	CIDT-2019-COT-18	07/03/2019	B. T. L.	INDE	296 062
CIDT	CCI/ABJ/COTON/2019-155	CIDT-2019-COT-22	12/03/2019	B. T. L.	VIETNAM	199 180
CIDT	CCI/ABJ/COTON/2019-156	CIDT-2019-COT-20	12/03/2019	B. T. L.	SINGAPORE	302 784
CIDT	CCI/ABJ/COTON/2019-157	CIDT-2019-COT-25	18/03/2019	B. T. L.	VIETNAM	294 636
CIDT	CCI/ABJ/COTON/2019-158	CIDT-2019-COT-23	12/03/2019	B. T. L.	SINGAPORE	248 820
CIDT	CCI/ABJ/COTON/2019-160	CIDT-2019-COT-19	12/03/2019	B. T. L.	SINGAPORE	248 010
CIDT	CCI/ABJ/COTON/2019-175	CIDT-2019-COT-21	12/03/2019	B. T. L.	SINGAPORE	299 410
CIDT	CCI/ABJ/COTON/2019-176	CIDT-2019-COT-24	18/03/2019	B. T. L.	BANGLADESH	500 060
CIDT	CCI/ABJ/COTON/2019-197	CIDT-2019-COT-26	04/04/2019	B. T. L.	CHINE	493 590
CIDT	CCI/ABJ/COTON/2019-231	CIDT-2019-COT-29	11/04/2019	B. T. L.	ITALIE	99 270
CIDT	CCI/ABJ/COTON/2019-246	CIDT-2019-COT-39	06/05/2019	B. T. L.	INDE	98 638
CIDT	CCI/ABJ/COTON/2019-247	CIDT-2019-COT-31	29/04/2019	B. T. L.	CHINE	493 010
CIDT	CCI/ABJ/COTON/2019-248	CIDT-2019-COT-27	05/04/2019	B. T. L.	VIETNAM	50 776
CIDT	CCI/ABJ/COTON/2019-255	CIDT-2019-COT-40	07/05/2019	B. T. L.	INDE	51 060
CIDT	CCI/ABJ/COTON/2019-256	CIDT-2019-COT-42	07/05/2019	B. T. L.	VIETNAM	99 760
CIDT	CCI/ABJ/COTON/2019-258	CIDT-2019-COT-36	06/05/2019	B. T. L.	TAIWAN	202 460
CIDT	CCI/ABJ/COTON/2019-259	CIDT-2019-COT-32	03/05/2019	B. T. L.	MAROC	44 972
CIDT	CCI/ABJ/COTON/2019-261	CIDT-2019-COT-50	15/05/2019	B. T. L.	INDE	100 420
CIDT	CCI/ABJ/COTON/2019-263	CIDT-2019-COT-46	14/05/2019	B. T. L.	VIETNAM	399 410
CIDT	CCI/ABJ/COTON/2019-264	CIDT-2019-COT-43	09/05/2019	B. T. L.	INDE	203 270
CIDT	CCI/ABJ/COTON/2019-268	CIDT-2019-COT-44	09/05/2019	B. T. L.	INDE	151 550
CIDT	CCI/ABJ/COTON/2019-271	CIDT-2019-COT-49	14/05/2019	B. T. L.	MALAISIE	99 332
CIDT	CCI/ABJ/COTON/2019-273	CIDT-2019-COT-30	26/04/2019	ETS DUVICK	BANGLADESH	502 516
CIDT	CCI/ABJ/COTON/2019-275	CIDT-2019-COT-51	15/05/2019	B. T. L.	INDE	1 009 346
CIDT	CCI/ABJ/COTON/2019-278	CIDT-2019-COT-47	14/05/2019	B. T. L.	MALAISIE	102 048
CIDT	CCI/ABJ/COTON/2019-284	CIDT-2019-COT-52	17/05/2019	B. T. L.	MALAISIE	202 436
CIDT	CCI/ABJ/COTON/2019-286	CIDT-2019-COT-53	20/05/2019	B. T. L.	INDE	203 810
CIDT	CCI/ABJ/COTON/2019-300	CIDT-2019-COT-56	23/05/2019	B. T. L.	INDE	99 200
CIDT	CCI/ABJ/COTON/2019-303	CIDT-2019-COT-57	23/05/2019	B. T. L.	VIETNAM	303 240
CIDT	CCI/ABJ/COTON/2019-307	CIDT-2019-COT-45	14/05/2019	B. T. L.	INDE	496 750
CIDT	CCI/ABJ/COTON/2019-327	CIDT-2019-COT-59	31/05/2019	B. T. L.	INDE	201 738
CIDT	CCI/ABJ/COTON/2019-333	CIDT-2019-COT-55	20/05/2019	ETS DUVICK	INDE	98 492
CIDT	CCI/ABJ/COTON/2019-343	CIDT-2019-COT-58	31/05/2019	B. T. L.	INDE	101 010
CIDT	CCI/ABJ/COTON/2019-349	CIDT-2019-COT-61	12/06/2019	ETS DUVICK	INDE	499 770
CIDT	CCI/ABJ/COTON/2019-351	CIDT-2019-COT-63	13/06/2019	B. T. L.	VIETNAM	203 730
CIDT	CCI/ABJ/COTON/2019-379	CIDT-2019-COT-64	19/06/2019	B. T. L.	INDE	100 692
CIDT	CCI/ABJ/COTON/2019-400	CIDT-2019-COT-66	24/06/2019	B. T. L.	ITALIE	100 630
CIDT	CCI/ABJ/COTON/2019-410	CIDT-2019-COT-69	27/06/2019	B. T. L.	INDE	98 842
CIDT	CCI/ABJ/COTON/2019-417	CIDT-2019-COT-71	01/07/2019	B. T. L.	VIETNAM	102 320
CIDT	CCI/ABJ/COTON/2019-422	CIDT-2019-COT-70	01/07/2019	ETS DUVICK	BANGLADESH	499 982
CIDT	CCI/ABJ/COTON/2019-423	CIDT-2019-COT-68	24/06/2019	B. T. L.	BANGLADESH	407 310
CIDT	CCI/ABJ/COTON/2019-436	CIDT-2019-COT-72	01/07/2019	B. T. L.	TURQUIE	226 546
CIDT	CCI/ABJ/COTON/2019-484	CIDT-2019-COT-82	16/07/2019	B. T. L.	INDE	199 134
CIDT	CCI/ABJ/COTON/2019-485	CIDT-2019-COT-76	16/07/2019	B. T. L.	INDE	203 520
CIDT	CCI/ABJ/COTON/2019-486	CIDT-2019-COT-78	16/07/2019	B. T. L.	INDE	295 152
CIDT	CCI/ABJ/COTON/2019-487	CIDT-2019-COT-81	16/07/2019	B. T. L.	INDE	98 808
CIDT	CCI/ABJ/COTON/2019-488	CIDT-2019-COT-74	16/07/2019	B. T. L.	BANGLADESH	205 330
CIDT	CCI/ABJ/COTON/2019-489	CIDT-2019-COT-77	16/07/2019	B. T. L.	INDONESIE	517 470
CIDT	CCI/ABJ/COTON/2019-492	CIDT-2019-COT-80	16/07/2019	B. T. L.	INDE	197 686
CIDT	CCI/ABJ/COTON/2019-497	CIDT-2019-COT-75	16/07/2019	B. T. L.	INDE	203 730
CIDT	CCI/ABJ/COTON/2019-498	CIDT-2019-COT-79	16/07/2019	B. T. L.	INDONESIE	99 680

Exportateur	N° Certificat	N° Packing List	Date Packing List	Transitaire	Pays de destination	Poids Net (Kg)
CIDT	CCI/ABJ/COTON/2019-504	CIDT-2019-COT-73	12/07/2019	B. T. L.	VIETNAM	200 740
CIDT	CCI/ABJ/COTON/2019-509	CIDT-2019-COT-83	18/07/2019	B. T. L.	INDE	205 680
CIDT	CCI/ABJ/COTON/2019-51	CIDT-2019-COT-6	05/02/2019	B. T. L.	INDE	493 070
CIDT	CCI/ABJ/COTON/2019-511	CIDT-2019-COT-84	18/07/2019	B. T. L.	INDE	49 210
CIDT	CCI/ABJ/COTON/2019-513	CIDT-2019-COT-85	18/07/2019	B. T. L.	INDE	304 190
CIDT	CCI/ABJ/COTON/2019-518	CIDT-2019-COT-87	18/07/2019	B. T. L.	MAROC	51 110
CIDT	CCI/ABJ/COTON/2019-519	CIDT-2019-COT-90	19/07/2019	B. T. L.	VIETNAM	199 930
CIDT	CCI/ABJ/COTON/2019-521	CIDT-2019-COT-86	18/07/2019	B. T. L.	MAROC	48 966
CIDT	CCI/ABJ/COTON/2019-522	CIDT-2019-COT-89	19/07/2019	B. T. L.	BAHRAIN	301 646
CIDT	CCI/ABJ/COTON/2019-524	CIDT-2019-COT-93	23/07/2019	B. T. L.	VIETNAM	152 116
CIDT	CCI/ABJ/COTON/2019-527	CIDT-2019-COT-94	23/07/2019	B. T. L.	VIETNAM	101 850
CIDT	CCI/ABJ/COTON/2019-528	CIDT-2019-COT-95	24/07/2019	B. T. L.	VIETNAM	152 590
CIDT	CCI/ABJ/COTON/2019-531	CIDT-2019-COT-98	29/07/2019	B. T. L.	INDE	401 486
CIDT	CCI/ABJ/COTON/2019-532	CIDT-2019-COT-101	29/07/2019	B. T. L.	INDE	200 782
CIDT	CCI/ABJ/COTON/2019-534	CIDT-2019-COT-99	29/07/2019	B. T. L.	BANGLADESH	50 840
CIDT	CCI/ABJ/COTON/2019-535	CIDT-2019-COT-102	29/07/2019	B. T. L.	BANGLADESH	100 434
CIDT	CCI/ABJ/COTON/2019-54	CIDT-2019-COT-8	05/02/2019	B. T. L.	SINGAPORE	98 968
CIDT	CCI/ABJ/COTON/2019-62	CIDT-2019-COT-7	05/02/2019	B. T. L.	BANGLADESH	394 096
CIDT	CCI/ABJ/COTON/2019-72	CIDT-2019-COT-4	25/01/2019	B. T. L.	BANGLADESH	248 090
CIDT	CCI/ABJ/COTON/2019-74	CIDT-2019-COT-9	08/02/2019	B. T. L.	BANGLADESH	249 670
CIDT	CCI/ABJ/COTON/2019-90	CIDT-2019-COT-13	19/02/2019	B. T. L.	INDE	99 484
CIDT	CCI/ABJ/COTON/2019-92	CIDT-2019-COT-14	19/02/2019	B. T. L.	BANGLADESH	395 720
CIDT	CCI/ABJ/COTON/2019-93	CIDT-2019-COT-12	19/02/2019	B. T. L.	BANGLADESH	295 826
TOTAL CIDT						**17 550 996**
COIC SA	CCI/ABJ/COTON/2019-115	COIC SA-2019-COT-37	26/02/2019	ETS DUVICK	VIETNAM	301 188
COIC SA	CCI/ABJ/COTON/2019-116	COIC SA-2019-COT-40	28/02/2019	B. T. L.	PAKISTAN	247 880
COIC SA	CCI/ABJ/COTON/2019-118	COIC SA-2019-COT-35	25/02/2019	B. T. L.	BANGLADESH	490 440
COIC SA	CCI/ABJ/COTON/2019-121	COIC SA-2019-COT-43	04/03/2019	ETS DUVICK	VIETNAM	491 456
COIC SA	CCI/ABJ/COTON/2019-123	COIC SA-2019-COT-46	06/03/2019	B. T. L.	BANGLADESH	298 046
COIC SA	CCI/ABJ/COTON/2019-13	COIC SA-2019-COT-6	10/01/2019	B. T. L.	BANGLADESH	250 630
COIC SA	CCI/ABJ/COTON/2019-141	COIC SA-2019-COT-45	06/03/2019	B. T. L.	CHINE	494 680
COIC SA	CCI/ABJ/COTON/2019-142	COIC SA-2019-COT-53	18/03/2019	ETS DUVICK	BANGLADESH	201 716
COIC SA	CCI/ABJ/COTON/2019-146	COIC SA-2019-COT-47	07/03/2019	MOVIS	INDE	98 584
COIC SA	CCI/ABJ/COTON/2019-147	COIC SA-2019-COT-57	21/03/2019	ETS DUVICK	VIETNAM	297 360
COIC SA	CCI/ABJ/COTON/2019-15	COIC SA-2019-COT-4	10/01/2019	B. T. L.	BANGLADESH	251 870
COIC SA	CCI/ABJ/COTON/2019-150	COIC SA-2019-COT-58	21/03/2019	ETS DUVICK	BANGLADESH	99 384
COIC SA	CCI/ABJ/COTON/2019-151	COIC SA-2019-COT-52	15/03/2019	B. T. L.	BANGLADESH	302 800
COIC SA	CCI/ABJ/COTON/2019-152	COIC SA-2019-COT-51	15/03/2019	B. T. L.	BANGLADESH	199 570
COIC SA	CCI/ABJ/COTON/2019-154	COIC SA-2019-COT-48	12/03/2019	B. T. L.	TURQUIE	101 272
COIC SA	CCI/ABJ/COTON/2019-163	COIC SA-2019-COT-62	22/03/2019	ETS DUVICK	BANGLADESH	398 450
COIC SA	CCI/ABJ/COTON/2019-169	COIC SA-2019-COT-55	18/03/2019	B. T. L.	CHINE	503 250
COIC SA	CCI/ABJ/COTON/2019-170	COIC SA-2019-COT-61	22/03/2019	ETS DUVICK	BANGLADESH	401 030
COIC SA	CCI/ABJ/COTON/2019-177	COIC SA-2019-COT-34	25/02/2019	B. T. L.	VIETNAM	290 286
COIC SA	CCI/ABJ/COTON/2019-18	COIC SA-2019-COT-5	10/01/2019	B. T. L.	BANGLADESH	250 240
COIC SA	CCI/ABJ/COTON/2019-187	COIC SA-2019-COT-66	09/04/2019	ETS DUVICK	BANGLADESH	99 594
COIC SA	CCI/ABJ/COTON/2019-19	COIC SA-2019-COT-8	10/01/2019	B. T. L.	BANGLADESH	293 102
COIC SA	CCI/ABJ/COTON/2019-190	COIC SA-2019-COT-73	11/04/2019	ETS DUVICK	BANGLADESH	304 948
COIC SA	CCI/ABJ/COTON/2019-198	COIC SA-2019-COT-72	11/04/2019	ETS DUVICK	PAKISTAN	505 754
COIC SA	CCI/ABJ/COTON/2019-202	COIC SA-2019-COT-65	04/04/2019	ETS DUVICK	BANGLADESH	599 328
COIC SA	CCI/ABJ/COTON/2019-204	COIC SA-2019-COT-69	11/04/2019	ETS DUVICK	BANGLADESH	402 130
COIC SA	CCI/ABJ/COTON/2019-214	COIC SA-2019-COT-74	18/04/2019	ETS DUVICK	CHINE	504 662
COIC SA	CCI/ABJ/COTON/2019-217	COIC SA-2019-COT-70	11/04/2019	ETS DUVICK	TAIWAN	149 520
COIC SA	CCI/ABJ/COTON/2019-220	COIC SA-2019-COT-71	11/04/2019	MOVIS	CHINE	499 134

Exportateur	N° Certificat	N° Packing List	Date Packing List	Transitaire	Pays de destination	Poids Net (Kg)
COIC SA	CCI/ABJ/COTON/2019-228	COIC SA-2019-COT-75	25/04/2019	ETS DUVICK	PAKISTAN	249 592
COIC SA	CCI/ABJ/COTON/2019-230	COIC SA-2019-COT-67	09/04/2019	ETS DUVICK	CHINE	493 104
COIC SA	CCI/ABJ/COTON/2019-236	COIC SA-2019-COT-85	07/05/2019	ETS DUVICK	INDE	250 412
COIC SA	CCI/ABJ/COTON/2019-242	COIC SA-2019-COT-82	06/05/2019	B. T. L.	BANGLADESH	200 970
COIC SA	CCI/ABJ/COTON/2019-243	COIC SA-2019-COT-87	07/05/2019	ETS DUVICK	INDE	99 864
COIC SA	CCI/ABJ/COTON/2019-244	COIC SA-2019-COT-80	06/05/2019	B. T. L.	BANGLADESH	201 050
COIC SA	CCI/ABJ/COTON/2019-245	COIC SA-2019-COT-79	06/05/2019	B. T. L.	BANGLADESH	100 860
COIC SA	CCI/ABJ/COTON/2019-25	COIC SA-2019-COT-9	15/01/2019	B. T. L.	BANGLADESH	203 430
COIC SA	CCI/ABJ/COTON/2019-250	COIC SA-2019-COT-83	07/05/2019	B. T. L.	INDE	200 020
COIC SA	CCI/ABJ/COTON/2019-26	COIC SA-2019-COT-7	10/01/2019	B. T. L.	BANGLADESH	247 726
COIC SA	CCI/ABJ/COTON/2019-262	COIC SA-2019-COT-81	06/05/2019	B. T. L.	CHINE	494 370
COIC SA	CCI/ABJ/COTON/2019-270	COIC SA-2019-COT-36	25/02/2019	B. T. L.	VIETNAM	196 974
COIC SA	CCI/ABJ/COTON/2019-272	COIC SA-2019-COT-95	14/05/2019	ETS DUVICK	INDE	250 622
COIC SA	CCI/ABJ/COTON/2019-279	COIC SA-2019-COT-93	14/05/2019	ETS DUVICK	INDONESIE	204 196
COIC SA	CCI/ABJ/COTON/2019-281	COIC SA-2019-COT-64	04/04/2019	B. T. L.	CHINE	492 960
COIC SA	CCI/ABJ/COTON/2019-282	COIC SA-2019-COT-89	09/05/2019	B. T. L.	INDE	201 000
COIC SA	CCI/ABJ/COTON/2019-283	COIC SA-2019-COT-99	17/05/2019	ETS DUVICK	INDE	300 178
COIC SA	CCI/ABJ/COTON/2019-287	COIC SA-2019-COT-100	17/05/2019	ETS DUVICK	BANGLADESH	298 918
COIC SA	CCI/ABJ/COTON/2019-288	COIC SA-2019-COT-91	14/05/2019	ETS DUVICK	BANGLADESH	98 734
COIC SA	CCI/ABJ/COTON/2019-292	COIC SA-2019-COT-86	07/05/2019	ETS DUVICK	BANGLADESH	201 326
COIC SA	CCI/ABJ/COTON/2019-293	COIC SA-2019-COT-102	21/05/2019	ETS DUVICK	INDONESIE	205 068
COIC SA	CCI/ABJ/COTON/2019-298	COIC SA-2019-COT-101	20/05/2019	ETS DUVICK	INDE	402 152
COIC SA	CCI/ABJ/COTON/2019-299	COIC SA-2019-COT-109	23/05/2019	B. T. L.	VIETNAM	301 990
COIC SA	CCI/ABJ/COTON/2019-301	COIC SA-2019-COT-110	23/05/2019	B. T. L.	THAILANDE	99 698
COIC SA	CCI/ABJ/COTON/2019-31	COIC SA-2019-COT-10	28/01/2019	ETS DUVICK	INDE	97 414
COIC SA	CCI/ABJ/COTON/2019-310	COIC SA-2019-COT-98	16/05/2019	MOVIS	CHINE	499 842
COIC SA	CCI/ABJ/COTON/2019-312	COIC SA-2019-COT-90	14/05/2019	ALCI TRANSIT	INDE	301 200
COIC SA	CCI/ABJ/COTON/2019-315	COIC SA-2019-COT-115	28/05/2019	B. T. L.	MALAISIE	200 000
COIC SA	CCI/ABJ/COTON/2019-316	COIC SA-2019-COT-107	23/05/2019	B. T. L.	MALAISIE	99 728
COIC SA	CCI/ABJ/COTON/2019-317	COIC SA-2019-COT-112	27/05/2019	ALCI TRANSIT	THAILANDE	101 582
COIC SA	CCI/ABJ/COTON/2019-318	COIC SA-2019-COT-108	23/05/2019	B. T. L.	INDONESIE	76 130
COIC SA	CCI/ABJ/COTON/2019-319	COIC SA-2019-COT-113	28/05/2019	B. T. L.	MALAISIE	199 720
COIC SA	CCI/ABJ/COTON/2019-320	COIC SA-2019-COT-114	28/05/2019	B. T. L.	MALAISIE	200 350
COIC SA	CCI/ABJ/COTON/2019-321	COIC SA-2019-COT-118	31/05/2019	B. T. L.	INDE	102 080
COIC SA	CCI/ABJ/COTON/2019-322	COIC SA-2019-COT-116	28/05/2019	B. T. L.	MALAISIE	99 128
COIC SA	CCI/ABJ/COTON/2019-323	COIC SA-2019-COT-119	31/05/2019	B. T. L.	BANGLADESH	314 918
COIC SA	CCI/ABJ/COTON/2019-326	COIC SA-2019-COT-121	31/05/2019	B. T. L.	MALAISIE	100 058
COIC SA	CCI/ABJ/COTON/2019-328	COIC SA-2019-COT-122	03/06/2019	ETS DUVICK	BANGLADESH	201 636
COIC SA	CCI/ABJ/COTON/2019-329	COIC SA-2019-COT-123	03/06/2019	ETS DUVICK	INDE	402 252
COIC SA	CCI/ABJ/COTON/2019-330	COIC SA-2019-COT-124	03/06/2019	B. T. L.	BANGLADESH	249 030
COIC SA	CCI/ABJ/COTON/2019-331	COIC SA-2019-COT-117	31/05/2019	B. T. L.	INDE	102 460
COIC SA	CCI/ABJ/COTON/2019-337	COIC SA-2019-COT-139	12/06/2019	ETS DUVICK	BANGLADESH	499 704
COIC SA	CCI/ABJ/COTON/2019-34	COIC SA-2019-COT-12	30/01/2019	ETS DUVICK	BANGLADESH	294 614
COIC SA	CCI/ABJ/COTON/2019-344	COIC SA-2019-COT-134	11/06/2019	MEDLOG	INDE	200 056
COIC SA	CCI/ABJ/COTON/2019-346	COIC SA-2019-COT-136	11/06/2019	MEDLOG	BANGLADESH	499 978
COIC SA	CCI/ABJ/COTON/2019-350	COIC SA-2019-COT-140	12/06/2019	ETS DUVICK	INDE	401 566
COIC SA	CCI/ABJ/COTON/2019-359	COIC SA-2019-COT-132	07/06/2019	ETS DUVICK	VIETNAM	92 670
COIC SA	CCI/ABJ/COTON/2019-361	COIC SA-2019-COT-143	13/06/2019	MEDLOG	INDE	252 162
COIC SA	CCI/ABJ/COTON/2019-362	COIC SA-2019-COT-142	13/06/2019	B. T. L.	CHINE	492 800
COIC SA	CCI/ABJ/COTON/2019-363	COIC SA-2019-COT-147	17/06/2019	B. T. L.	ITALIE	50 200
COIC SA	CCI/ABJ/COTON/2019-37	COIC SA-2019-COT-11	28/01/2019	ETS DUVICK	VIETNAM	247 290
COIC SA	CCI/ABJ/COTON/2019-375	COIC SA-2019-COT-145	17/06/2019	B. T. L.	INDE	100 066
COIC SA	CCI/ABJ/COTON/2019-376	COIC SA-2019-COT-151	19/06/2019	ETS DUVICK	CHINE	99 824

Exportateur	N° Certificat	N° Packing List	Date Packing List	Transitaire	Pays de destination	Poids Net (Kg)
COIC SA	CCI/ABJ/COTON/2019-377	COIC SA-2019-COT-154	20/06/2019	MOVIS	INDE	403 602
COIC SA	CCI/ABJ/COTON/2019-378	COIC SA-2019-COT-150	19/06/2019	ETS DUVICK	ITALIE	101 034
COIC SA	CCI/ABJ/COTON/2019-381	COIC SA-2019-COT-111	23/05/2019	B. T. L.	VIETNAM	125 322
COIC SA	CCI/ABJ/COTON/2019-385	COIC SA-2019-COT-153	20/06/2019	MOVIS	INDE	506 114
COIC SA	CCI/ABJ/COTON/2019-39	COIC SA-2019-COT-13	30/01/2019	ETS DUVICK	BANGLADESH	201 936
COIC SA	CCI/ABJ/COTON/2019-391	COIC SA-2019-COT-157	24/06/2019	B. T. L.	BANGLADESH	249 700
COIC SA	CCI/ABJ/COTON/2019-399	COIC SA-2019-COT-158	24/06/2019	B. T. L.	BANGLADESH	108 714
COIC SA	CCI/ABJ/COTON/2019-402	COIC SA-2019-COT-167	26/06/2019	B. T. L.	INDE	491 180
COIC SA	CCI/ABJ/COTON/2019-403	COIC SA-2019-COT-161	24/06/2019	B. T. L.	INDE	49 778
COIC SA	CCI/ABJ/COTON/2019-406	COIC SA-2019-COT-166	25/06/2019	ETS DUVICK	VIETNAM	100 354
COIC SA	CCI/ABJ/COTON/2019-409	COIC SA-2019-COT-162	24/06/2019	B. T. L.	BANGLADESH	503 270
COIC SA	CCI/ABJ/COTON/2019-413	COIC SA-2019-COT-152	19/06/2019	ETS DUVICK	CHINE	408 170
COIC SA	CCI/ABJ/COTON/2019-415	COIC SA-2019-COT-156	24/06/2019	B. T. L.	BANGLADESH	300 850
COIC SA	CCI/ABJ/COTON/2019-416	COIC SA-2019-COT-164	25/06/2019	ETS DUVICK	BANGLADESH	201 836
COIC SA	CCI/ABJ/COTON/2019-421	COIC SA-2019-COT-160	24/06/2019	B. T. L.	INDE	304 190
COIC SA	CCI/ABJ/COTON/2019-425	COIC SA-2019-COT-172	01/07/2019	ETS DUVICK	BANGLADESH	201 438
COIC SA	CCI/ABJ/COTON/2019-426	COIC SA-2019-COT-169	28/06/2019	B. T. L.	INDE	100 086
COIC SA	CCI/ABJ/COTON/2019-428	COIC SA-2019-COT-171	01/07/2019	ETS DUVICK	BANGLADESH	201 236
COIC SA	CCI/ABJ/COTON/2019-429	COIC SA-2019-COT-168	28/06/2019	ETS DUVICK	INDE	100 524
COIC SA	CCI/ABJ/COTON/2019-430	COIC SA-2019-COT-146	17/06/2019	B. T. L.	THAILANDE	101 184
COIC SA	CCI/ABJ/COTON/2019-433	COIC SA-2019-COT-178	08/07/2019	MEDLOG	INDE	49 748
COIC SA	CCI/ABJ/COTON/2019-434	COIC SA-2019-COT-179	08/07/2019	MEDLOG	INDE	100 944
COIC SA	CCI/ABJ/COTON/2019-435	COIC SA-2019-COT-181	08/07/2019	MEDLOG	INDE	203 686
COIC SA	CCI/ABJ/COTON/2019-437	COIC SA-2019-COT-174	08/07/2019	MEDLOG	INDE	300 338
COIC SA	CCI/ABJ/COTON/2019-438	COIC SA-2019-COT-180	08/07/2019	MEDLOG	INDE	49 810
COIC SA	CCI/ABJ/COTON/2019-440	COIC SA-2019-COT-149	17/06/2019	B. T. L.	INDE	507 540
COIC SA	CCI/ABJ/COTON/2019-441	COIC SA-2019-COT-177	08/07/2019	MEDLOG	INDE	50 200
COIC SA	CCI/ABJ/COTON/2019-444	COIC SA-2019-COT-176	08/07/2019	B. T. L.	THAILANDE	100 398
COIC SA	CCI/ABJ/COTON/2019-445	COIC SA-2019-COT-141	12/06/2019	MEDLOG	INDE	508 284
COIC SA	CCI/ABJ/COTON/2019-446	COIC SA-2019-COT-138	11/06/2019	MEDLOG	VIETNAM	503 464
COIC SA	CCI/ABJ/COTON/2019-458	COIC SA-2019-COT-182	08/07/2019	B. T. L.	INDE	201 258
COIC SA	CCI/ABJ/COTON/2019-477	COIC SA-2019-COT-191	16/07/2019	ALCI TRANSIT	INDONESIE	100 038
COIC SA	CCI/ABJ/COTON/2019-478	COIC SA-2019-COT-188	16/07/2019	ALCI TRANSIT	VIETNAM	48 736
COIC SA	CCI/ABJ/COTON/2019-481	COIC SA-2019-COT-155	20/06/2019	ALCI TRANSIT	INDE	508 370
COIC SA	CCI/ABJ/COTON/2019-49	COIC SA-2019-COT-17	06/02/2019	B. T. L.	INDONESIE	102 014
COIC SA	CCI/ABJ/COTON/2019-490	COIC SA-2019-COT-183	08/07/2019	B. T. L.	INDE	247 114
COIC SA	CCI/ABJ/COTON/2019-500	COIC SA-2019-COT-184	10/07/2019	ETS DUVICK	INDONESIE	202 854
COIC SA	CCI/ABJ/COTON/2019-501	COIC SA-2019-COT-190	16/07/2019	ALCI TRANSIT	BAHRAIN	149 472
COIC SA	CCI/ABJ/COTON/2019-506	COIC SA-2019-COT-173	02/07/2019	B. T. L.	INDONESIE	202 222
COIC SA	CCI/ABJ/COTON/2019-510	COIC SA-2019-COT-187	12/07/2019	B. T. L.	BANGLADESH	304 610
COIC SA	CCI/ABJ/COTON/2019-514	COIC SA-2019-COT-185	10/07/2019	ETS DUVICK	VIETNAM	308 408
COIC SA	CCI/ABJ/COTON/2019-525	COIC SA-2019-COT-198	24/07/2019	B. T. L.	VIETNAM	297 418
COIC SA	CCI/ABJ/COTON/2019-529	COIC SA-2019-COT-199	25/07/2019	MEDLOG	INDE	406 550
COIC SA	CCI/ABJ/COTON/2019-58	COIC SA-2019-COT-15	05/02/2019	B. T. L.	INDE	510 540
COIC SA	CCI/ABJ/COTON/2019-63	COIC SA-2019-COT-18	08/02/2019	ETS DUVICK	CHINE	501 264
COIC SA	CCI/ABJ/COTON/2019-65	COIC SA-2019-COT-16	05/02/2019	B. T. L.	BANGLADESH	303 624
COIC SA	CCI/ABJ/COTON/2019-71	COIC SA-2019-COT-14	05/02/2019	B. T. L.	VIETNAM	200 542
COIC SA	CCI/ABJ/COTON/2019-73	COIC SA-2019-COT-19	11/02/2019	B. T. L.	TURQUIE	51 296
COIC SA	CCI/ABJ/COTON/2019-84	COIC SA-2019-COT-32	20/02/2019	B. T. L.	PAKISTAN	201 968
COIC SA	CCI/ABJ/COTON/2019-85	COIC SA-2019-COT-33	20/02/2019	B. T. L.	TURQUIE	77 420
COIC SA	CCI/ABJ/COTON/2019-86	COIC SA-2019-COT-20	11/02/2019	B. T. L.	PAKISTAN	247 570
COIC SA	CCI/ABJ/COTON/2019-87	COIC SA-2019-COT-24	14/02/2019	ETS DUVICK	BANGLADESH	199 866
COIC SA	CCI/ABJ/COTON/2019-88	COIC SA-2019-COT-26	15/02/2019	B. T. L.	BANGLADESH	298 952

Exportateur	N° Certificat	N° Packing List	Date Packing List	Transitaire	Pays de destination	Poids Net (Kg)
COIC SA	CCI/ABJ/COTON/2019-91	COIC SA-2019-COT-29	19/02/2019	B. T. L.	INDE	300 380
COIC SA	CCI/ABJ/COTON/2019-94	COIC SA-2019-COT-22	14/02/2019	B. T. L.	PAKISTAN	251 880
COIC SA	CCI/ABJ/COTON/2019-96	COIC SA-2019-COT-27	19/02/2019	B. T. L.	PAKISTAN	499 510
COIC SA	CCI/ABJ/COTON/2019-98	COIC SA-2019-COT-28	19/02/2019	B. T. L.	BANGLADESH	497 870
COIC SA	CCI/ABJ/COTON/2019-99	COIC SA-2019-COT-31	20/02/2019	ETS DUVICK	BANGLADESH	795 152
TOTAL COIC SA						**37 053 804**
I COTONI CI SARL	CCI/ABJ/COTON/2019-124	I COTONI CI SARL-2019-COT-10	12/03/2019	B. T. L.	INDE	74 048
I COTONI CI SARL	CCI/ABJ/COTON/2019-14	I COTONI CI SARL-2019-COT-3	10/01/2019	B. T. L.	PAKISTAN	310 224
I COTONI CI SARL	CCI/ABJ/COTON/2019-153	I COTONI CI SARL-2019-COT-9	12/03/2019	B. T. L.	INDE	513 286
I COTONI CI SARL	CCI/ABJ/COTON/2019-162	I COTONI CI SARL-2019-COT-6	05/02/2019	B. T. L.	ITALIE	245 760
I COTONI CI SARL	CCI/ABJ/COTON/2019-20	I COTONI CI SARL-2019-COT-1	10/01/2019	B. T. L.	ITALIE	243 490
I COTONI CI SARL	CCI/ABJ/COTON/2019-35	I COTONI CI SARL-2019-COT-4	23/01/2019	B. T. L.	ITALIE	248 830
I COTONI CI SARL	CCI/ABJ/COTON/2019-36	I COTONI CI SARL-2019-COT-2	10/01/2019	B. T. L.	PAKISTAN	169 036
I COTONI CI SARL	CCI/ABJ/COTON/2019-395	I COTONI CI SARL-2019-COT-14	24/06/2019	B. T. L.	BANGLADESH	237 020
I COTONI CI SARL	CCI/ABJ/COTON/2019-408	I COTONI CI SARL-2019-COT-15	25/06/2019	B. T. L.	BANGLADESH	234 510
I COTONI CI SARL	CCI/ABJ/COTON/2019-418	I COTONI CI SARL-2019-COT-13	24/06/2019	B. T. L.	INDE	289 146
I COTONI CI SARL	CCI/ABJ/COTON/2019-424	I COTONI CI SARL-2019-COT-12	19/06/2019	B. T. L.	ESPAGNE	23 730
I COTONI CI SARL	CCI/ABJ/COTON/2019-452	I COTONI CI SARL-2019-COT-17	10/07/2019	B. T. L.	FRANCE	494 530
I COTONI CI SARL	CCI/ABJ/COTON/2019-61	I COTONI CI SARL-2019-COT-5	04/02/2019	B. T. L.	INDONESIE	293 166
TOTAL I COTONI CI SARL						**3 376 776**
IVOIRE COTON SA	CCI/ABJ/COTON/2019-112	IVOIRE COTON SA-2019-COT-18	28/02/2019	ALCI TRANSIT	BANGLADESH	190 330
IVOIRE COTON SA	CCI/ABJ/COTON/2019-159	IVOIRE COTON SA-2019-COT-30	14/03/2019	ALCI TRANSIT	BANGLADESH	199 794
IVOIRE COTON SA	CCI/ABJ/COTON/2019-161	IVOIRE COTON SA-2019-COT-41	15/03/2019	ALCI TRANSIT	BANGLADESH	199 526
IVOIRE COTON SA	CCI/ABJ/COTON/2019-168	IVOIRE COTON SA-2019-COT-34	14/03/2019	ALCI TRANSIT	BANGLADESH	200 718
IVOIRE COTON SA	CCI/ABJ/COTON/2019-181	IVOIRE COTON SA-2019-COT-50	01/04/2019	ALCI TRANSIT	BANGLADESH	148 988
IVOIRE COTON SA	CCI/ABJ/COTON/2019-345	IVOIRE COTON SA-2019-COT-122	11/06/2019	ALCI TRANSIT	BANGLADESH	200 564
IVOIRE COTON SA	CCI/ABJ/COTON/2019-407	IVOIRE COTON SA-2019-COT-156	21/06/2019	ALCI TRANSIT	INDE	197 454
IVOIRE COTON SA	CCI/ABJ/COTON/2019-411	IVOIRE COTON SA-2019-COT-166	26/06/2019	ALCI TRANSIT	INDE	201 744
IVOIRE COTON SA	CCI/ABJ/COTON/2019-420	IVOIRE COTON SA-2019-COT-158	24/06/2019	ALCI TRANSIT	INDE	252 050
IVOIRE COTON SA	CCI/ABJ/COTON/2019-431	IVOIRE COTON SA-2019-COT-177	03/07/2019	ALCI TRANSIT	INDE	202 594
IVOIRE COTON SA	CCI/ABJ/COTON/2019-439	IVOIRE COTON SA-2019-COT-165	26/06/2019	ALCI TRANSIT	INDE	99 782
IVOIRE COTON SA	CCI/SP/COTON/2019-120	IVOIRE COTON SA-2019-COT-19	05/03/2019	B. T. L.	VIETNAM	199 986
IVOIRE COTON SA	CCI/SP/COTON/2019-125	IVOIRE COTON SA-2019-COT-21	13/03/2019	B. T. L.	ILE MAURICE	499 858
IVOIRE COTON SA	CCI/SP/COTON/2019-126	IVOIRE COTON SA-2019-COT-20	12/03/2019	MANTRA IVOIRE	THAILANDE	199 896
IVOIRE COTON SA	CCI/SP/COTON/2019-127	IVOIRE COTON SA-2019-COT-23	14/03/2019	TTS	INDE	99 767
IVOIRE COTON SA	CCI/SP/COTON/2019-133	IVOIRE COTON SA-2019-COT-38	14/03/2019	TTS	TURQUIE	24 924

Exportateur	N° Certificat	N° Packing List	Date Packing List	Transitaire	Pays de destination	Poids Net (Kg)
IVOIRE COTON SA	CCI/SP/COTON/2019-134	IVOIRE COTON SA-2019-COT-39	14/03/2019	TTS	TAIWAN	20 362
IVOIRE COTON SA	CCI/SP/COTON/2019-135	IVOIRE COTON SA-2019-COT-37	14/03/2019	TTS	VIETNAM	81 997
IVOIRE COTON SA	CCI/SP/COTON/2019-136	IVOIRE COTON SA-2019-COT-36	14/03/2019	TTS	VIETNAM	199 984
IVOIRE COTON SA	CCI/SP/COTON/2019-139	IVOIRE COTON SA-2019-COT-35	14/03/2019	TTS	BANGLADESH	599 858
IVOIRE COTON SA	CCI/SP/COTON/2019-143	IVOIRE COTON SA-2019-COT-45	19/03/2019	MANTRA IVOIRE	VIETNAM	199 958
IVOIRE COTON SA	CCI/SP/COTON/2019-144	IVOIRE COTON SA-2019-COT-46	20/03/2019	TTS	BANGLADESH	499 946
IVOIRE COTON SA	CCI/SP/COTON/2019-148	IVOIRE COTON SA-2019-COT-47	26/03/2019	TTS	CHINE	302 258
IVOIRE COTON SA	CCI/SP/COTON/2019-167	IVOIRE COTON SA-2019-COT-48	26/03/2019	B. T. L.	CHINE	499 898
IVOIRE COTON SA	CCI/SP/COTON/2019-172	IVOIRE COTON SA-2019-COT-49	28/03/2019	B. T. L.	VIETNAM	199 822
IVOIRE COTON SA	CCI/SP/COTON/2019-173	IVOIRE COTON SA-2019-COT-51	02/04/2019	TTS	VIETNAM	399 860
IVOIRE COTON SA	CCI/SP/COTON/2019-179	IVOIRE COTON SA-2019-COT-52	08/04/2019	TTS	INDE	99 520
IVOIRE COTON SA	CCI/SP/COTON/2019-180	IVOIRE COTON SA-2019-COT-53	08/04/2019	MANTRA IVOIRE	THAILANDE	199 956
IVOIRE COTON SA	CCI/SP/COTON/2019-182	IVOIRE COTON SA-2019-COT-54	09/04/2019	TTS	CHINE	498 898
IVOIRE COTON SA	CCI/SP/COTON/2019-184	IVOIRE COTON SA-2019-COT-57	10/04/2019	MOVIS	TURQUIE	198 911
IVOIRE COTON SA	CCI/SP/COTON/2019-185	IVOIRE COTON SA-2019-COT-56	10/04/2019	MOVIS	VIETNAM	194 423
IVOIRE COTON SA	CCI/SP/COTON/2019-186	IVOIRE COTON SA-2019-COT-55	09/04/2019	TTS	CHINE	196 540
IVOIRE COTON SA	CCI/SP/COTON/2019-189	IVOIRE COTON SA-2019-COT-59	16/04/2019	B. T. L.	CHINE	23 084
IVOIRE COTON SA	CCI/SP/COTON/2019-191	IVOIRE COTON SA-2019-COT-58	16/04/2019	B. T. L.	CHINE	726 772
IVOIRE COTON SA	CCI/SP/COTON/2019-192	IVOIRE COTON SA-2019-COT-60	16/04/2019	B. T. L.	CHINE	249 774
IVOIRE COTON SA	CCI/SP/COTON/2019-193	IVOIRE COTON SA-2019-COT-61	16/04/2019	B. T. L.	VIETNAM	199 870
IVOIRE COTON SA	CCI/SP/COTON/2019-194	IVOIRE COTON SA-2019-COT-62	16/04/2019	MANTRA IVOIRE	VIETNAM	199 846
IVOIRE COTON SA	CCI/SP/COTON/2019-195	IVOIRE COTON SA-2019-COT-63	17/04/2019	MANTRA IVOIRE	VIETNAM	200 042
IVOIRE COTON SA	CCI/SP/COTON/2019-205	IVOIRE COTON SA-2019-COT-68	24/04/2019	TTS	BANGLADESH	199 908
IVOIRE COTON SA	CCI/SP/COTON/2019-206	IVOIRE COTON SA-2019-COT-64	24/04/2019	B. T. L.	CHINE	173 948
IVOIRE COTON SA	CCI/SP/COTON/2019-207	IVOIRE COTON SA-2019-COT-69	24/04/2019	TTS	VIETNAM	199 778
IVOIRE COTON SA	CCI/SP/COTON/2019-208	IVOIRE COTON SA-2019-COT-70	25/04/2019	TTS	INDE	99 536
IVOIRE COTON SA	CCI/SP/COTON/2019-209	IVOIRE COTON SA-2019-COT-72	25/04/2019	TTS	INDE	99 806
IVOIRE COTON SA	CCI/SP/COTON/2019-210	IVOIRE COTON SA-2019-COT-71	25/04/2019	TTS	INDE	199 704
IVOIRE COTON SA	CCI/SP/COTON/2019-211	IVOIRE COTON SA-2019-COT-67	24/04/2019	TTS	INDE	199 910
IVOIRE COTON SA	CCI/SP/COTON/2019-212	IVOIRE COTON SA-2019-COT-66	24/04/2019	TTS	BANGLADESH	99 924
IVOIRE COTON SA	CCI/SP/COTON/2019-213	IVOIRE COTON SA-2019-COT-73	25/04/2019	B. T. L.	VIETNAM	199 922
IVOIRE COTON SA	CCI/SP/COTON/2019-215	IVOIRE COTON SA-2019-COT-74	25/04/2019	B. T. L.	VIETNAM	99 860
IVOIRE COTON SA	CCI/SP/COTON/2019-216	IVOIRE COTON SA-2019-COT-65	24/04/2019	B. T. L.	CHINE	300 200
IVOIRE COTON SA	CCI/SP/COTON/2019-218	IVOIRE COTON SA-2019-COT-75	26/04/2019	B. T. L.	VIETNAM	199 787
IVOIRE COTON SA	CCI/SP/COTON/2019-219	IVOIRE COTON SA-2019-COT-76	27/04/2019	B. T. L.	INDE	499 988

Exportateur	N° Certificat	N° Packing List	Date Packing List	Transitaire	Pays de destination	Poids Net (Kg)
IVOIRE COTON SA	CCI/SP/COTON/2019-222	IVOIRE COTON SA-2019-COT-80	03/05/2019	B. T. L.	BANGLADESH	499 844
IVOIRE COTON SA	CCI/SP/COTON/2019-223	IVOIRE COTON SA-2019-COT-81	03/05/2019	MANTRA IVOIRE	VIETNAM	199 936
IVOIRE COTON SA	CCI/SP/COTON/2019-224	IVOIRE COTON SA-2019-COT-82	03/05/2019	MANTRA IVOIRE	INDE	199 902
IVOIRE COTON SA	CCI/SP/COTON/2019-225	IVOIRE COTON SA-2019-COT-77	27/04/2019	B. T. L.	BANGLADESH	499 868
IVOIRE COTON SA	CCI/SP/COTON/2019-226	IVOIRE COTON SA-2019-COT-84	06/05/2019	MOVIS	INDE	99 696
IVOIRE COTON SA	CCI/SP/COTON/2019-227	IVOIRE COTON SA-2019-COT-83	06/05/2019	MOVIS	BELGIQUE	24 192
IVOIRE COTON SA	CCI/SP/COTON/2019-233	IVOIRE COTON SA-2019-COT-85	07/05/2019	TTS	INDE	99 904
IVOIRE COTON SA	CCI/SP/COTON/2019-234	IVOIRE COTON SA-2019-COT-89	09/05/2019	B. T. L.	INDE	99 918
IVOIRE COTON SA	CCI/SP/COTON/2019-235	IVOIRE COTON SA-2019-COT-90	09/05/2019	B. T. L.	INDE	99 878
IVOIRE COTON SA	CCI/SP/COTON/2019-237	IVOIRE COTON SA-2019-COT-91	09/05/2019	B. T. L.	BANGLADESH	249 966
IVOIRE COTON SA	CCI/SP/COTON/2019-238	IVOIRE COTON SA-2019-COT-87	09/05/2019	MANTRA IVOIRE	INDONESIE	69 892
IVOIRE COTON SA	CCI/SP/COTON/2019-239	IVOIRE COTON SA-2019-COT-92	10/05/2019	MANTRA IVOIRE	INDONESIE	128 632
IVOIRE COTON SA	CCI/SP/COTON/2019-240	IVOIRE COTON SA-2019-COT-88	09/05/2019	B. T. L.	BANGLADESH	249 930
IVOIRE COTON SA	CCI/SP/COTON/2019-251	IVOIRE COTON SA-2019-COT-95	14/05/2019	MANTRA IVOIRE	BANGLADESH	99 862
IVOIRE COTON SA	CCI/SP/COTON/2019-253	IVOIRE COTON SA-2019-COT-98	15/05/2019	B. T. L.	INDE	99 872
IVOIRE COTON SA	CCI/SP/COTON/2019-257	IVOIRE COTON SA-2019-COT-97	15/05/2019	B. T. L.	INDE	49 878
IVOIRE COTON SA	CCI/SP/COTON/2019-260	IVOIRE COTON SA-2019-COT-94	14/05/2019	MANTRA IVOIRE	BANGLADESH	199 860
IVOIRE COTON SA	CCI/SP/COTON/2019-265	IVOIRE COTON SA-2019-COT-99	16/05/2019	TTS	INDE	99 978
IVOIRE COTON SA	CCI/SP/COTON/2019-267	IVOIRE COTON SA-2019-COT-101	16/05/2019	MANTRA IVOIRE	VIETNAM	499 882
IVOIRE COTON SA	CCI/SP/COTON/2019-269	IVOIRE COTON SA-2019-COT-102	17/05/2019	B. T. L.	BANGLADESH	249 852
IVOIRE COTON SA	CCI/SP/COTON/2019-274	IVOIRE COTON SA-2019-COT-103	17/05/2019	B. T. L.	BANGLADESH	249 778
IVOIRE COTON SA	CCI/SP/COTON/2019-276	IVOIRE COTON SA-2019-COT-106	17/05/2019	B. T. L.	BANGLADESH	199 866
IVOIRE COTON SA	CCI/SP/COTON/2019-277	IVOIRE COTON SA-2019-COT-107	17/05/2019	B. T. L.	BANGLADESH	799 832
IVOIRE COTON SA	CCI/SP/COTON/2019-280	IVOIRE COTON SA-2019-COT-104	17/05/2019	B. T. L.	BANGLADESH	199 822
IVOIRE COTON SA	CCI/SP/COTON/2019-285	IVOIRE COTON SA-2019-COT-108	21/05/2019	B. T. L.	BANGLADESH	199 878
IVOIRE COTON SA	CCI/SP/COTON/2019-289	IVOIRE COTON SA-2019-COT-110	22/05/2019	B. T. L.	INDE	99 840
IVOIRE COTON SA	CCI/SP/COTON/2019-290	IVOIRE COTON SA-2019-COT-111	22/05/2019	B. T. L.	BANGLADESH	249 918
IVOIRE COTON SA	CCI/SP/COTON/2019-294	IVOIRE COTON SA-2019-COT-109	22/05/2019	B. T. L.	INDE	199 930
IVOIRE COTON SA	CCI/SP/COTON/2019-295	IVOIRE COTON SA-2019-COT-112	23/05/2019	B. T. L.	INDE	199 914
IVOIRE COTON SA	CCI/SP/COTON/2019-296	IVOIRE COTON SA-2019-COT-114	23/05/2019	B. T. L.	BANGLADESH	499 726
IVOIRE COTON SA	CCI/SP/COTON/2019-297	IVOIRE COTON SA-2019-COT-113	23/05/2019	B. T. L.	BANGLADESH	299 952
IVOIRE COTON SA	CCI/SP/COTON/2019-308	IVOIRE COTON SA-2019-COT-117	27/05/2019	MANTRA IVOIRE	INDE	199 980
IVOIRE COTON SA	CCI/SP/COTON/2019-311	IVOIRE COTON SA-2019-COT-116	27/05/2019	MANTRA IVOIRE	INDE	299 817
IVOIRE COTON SA	CCI/SP/COTON/2019-313	IVOIRE COTON SA-2019-COT-118	31/05/2019	MANTRA IVOIRE	TURQUIE	200 019
IVOIRE COTON SA	CCI/SP/COTON/2019-314	IVOIRE COTON SA-2019-COT-119	31/05/2019	MANTRA IVOIRE	TURQUIE	299 982

Exportateur	N° Certificat	N° Packing List	Date Packing List	Transitaire	Pays de destination	Poids Net (Kg)
IVOIRE COTON SA	CCI/SP/COTON/2019-324	IVOIRE COTON SA-2019-COT-121	01/06/2019	B. T. L.	INDE	299 864
IVOIRE COTON SA	CCI/SP/COTON/2019-325	IVOIRE COTON SA-2019-COT-120	31/05/2019	MANTRA IVOIRE	INDE	199 807
IVOIRE COTON SA	CCI/SP/COTON/2019-332	IVOIRE COTON SA-2019-COT-123	12/06/2019	MOVIS	INDE	250 006
IVOIRE COTON SA	CCI/SP/COTON/2019-334	IVOIRE COTON SA-2019-COT-126	12/06/2019	MOVIS	INDE	99 422
IVOIRE COTON SA	CCI/SP/COTON/2019-335	IVOIRE COTON SA-2019-COT-127	12/06/2019	MOVIS	INDE	187 438
IVOIRE COTON SA	CCI/SP/COTON/2019-336	IVOIRE COTON SA-2019-COT-125	12/06/2019	MOVIS	INDE	249 866
IVOIRE COTON SA	CCI/SP/COTON/2019-338	IVOIRE COTON SA-2019-COT-128	13/06/2019	B. T. L.	PAKISTAN	49 938
IVOIRE COTON SA	CCI/SP/COTON/2019-339	IVOIRE COTON SA-2019-COT-133	13/06/2019	B. T. L.	INDE	99 992
IVOIRE COTON SA	CCI/SP/COTON/2019-340	IVOIRE COTON SA-2019-COT-129	13/06/2019	B. T. L.	PAKISTAN	49 946
IVOIRE COTON SA	CCI/SP/COTON/2019-341	IVOIRE COTON SA-2019-COT-132	13/06/2019	B. T. L.	BANGLADESH	199 922
IVOIRE COTON SA	CCI/SP/COTON/2019-342	IVOIRE COTON SA-2019-COT-124	12/06/2019	MANTRA IVOIRE	MALAISIE	500 026
IVOIRE COTON SA	CCI/SP/COTON/2019-347	IVOIRE COTON SA-2019-COT-136	17/06/2019	MANTRA IVOIRE	BANGLADESH	249 995
IVOIRE COTON SA	CCI/SP/COTON/2019-348	IVOIRE COTON SA-2019-COT-135	15/06/2019	B. T. L.	INDE	199 970
IVOIRE COTON SA	CCI/SP/COTON/2019-352	IVOIRE COTON SA-2019-COT-138	17/06/2019	MANTRA IVOIRE	VIETNAM	199 902
IVOIRE COTON SA	CCI/SP/COTON/2019-353	IVOIRE COTON SA-2019-COT-137	17/06/2019	MANTRA IVOIRE	VIETNAM	199 792
IVOIRE COTON SA	CCI/SP/COTON/2019-354	IVOIRE COTON SA-2019-COT-140	17/06/2019	B. T. L.	INDE	49 896
IVOIRE COTON SA	CCI/SP/COTON/2019-355	IVOIRE COTON SA-2019-COT-146	18/06/2019	MANTRA IVOIRE	INDE	200 040
IVOIRE COTON SA	CCI/SP/COTON/2019-356	IVOIRE COTON SA-2019-COT-139	17/06/2019	B. T. L.	INDE	249 956
IVOIRE COTON SA	CCI/SP/COTON/2019-357	IVOIRE COTON SA-2019-COT-145	18/06/2019	B. T. L.	INDE	199 968
IVOIRE COTON SA	CCI/SP/COTON/2019-358	IVOIRE COTON SA-2019-COT-130	13/06/2019	B. T. L.	CHINE	199 930
IVOIRE COTON SA	CCI/SP/COTON/2019-360	IVOIRE COTON SA-2019-COT-143	18/06/2019	MANTRA IVOIRE	INDE	499 976
IVOIRE COTON SA	CCI/SP/COTON/2019-364	IVOIRE COTON SA-2019-COT-148	18/06/2019	B. T. L.	INDONESIE	499 773
IVOIRE COTON SA	CCI/SP/COTON/2019-369	IVOIRE COTON SA-2019-COT-151	19/06/2019	TTS	BANGLADESH	199 658
IVOIRE COTON SA	CCI/SP/COTON/2019-370	IVOIRE COTON SA-2019-COT-149	19/06/2019	TTS	VIETNAM	199 870
IVOIRE COTON SA	CCI/SP/COTON/2019-371	IVOIRE COTON SA-2019-COT-153	19/06/2019	TTS	INDE	99 918
IVOIRE COTON SA	CCI/SP/COTON/2019-372	IVOIRE COTON SA-2019-COT-152	19/06/2019	TTS	INDE	99 800
IVOIRE COTON SA	CCI/SP/COTON/2019-373	IVOIRE COTON SA-2019-COT-144	18/06/2019	B. T. L.	INDE	499 816
IVOIRE COTON SA	CCI/SP/COTON/2019-374	IVOIRE COTON SA-2019-COT-154	19/06/2019	TTS	INDE	99 860
IVOIRE COTON SA	CCI/SP/COTON/2019-383	IVOIRE COTON SA-2019-COT-155	20/06/2019	B. T. L.	INDONESIE	499 976
IVOIRE COTON SA	CCI/SP/COTON/2019-384	IVOIRE COTON SA-2019-COT-157	22/06/2019	B. T. L.	VIETNAM	299 830
IVOIRE COTON SA	CCI/SP/COTON/2019-386	IVOIRE COTON SA-2019-COT-160	25/06/2019	MANTRA IVOIRE	INDE	100 040
IVOIRE COTON SA	CCI/SP/COTON/2019-387	IVOIRE COTON SA-2019-COT-159	25/06/2019	MANTRA IVOIRE	VIETNAM	200 002
IVOIRE COTON SA	CCI/SP/COTON/2019-389	IVOIRE COTON SA-2019-COT-163	25/06/2019	MANTRA IVOIRE	INDE	200 030
IVOIRE COTON SA	CCI/SP/COTON/2019-390	IVOIRE COTON SA-2019-COT-162	25/06/2019	MANTRA IVOIRE	INDE	99 963
IVOIRE COTON SA	CCI/SP/COTON/2019-393	IVOIRE COTON SA-2019-COT-164	25/06/2019	MANTRA IVOIRE	INDE	499 932

Exportateur	N° Certificat	N° Packing List	Date Packing List	Transitaire	Pays de destination	Poids Net (Kg)
IVOIRE COTON SA	CCI/SP/COTON/2019-394	IVOIRE COTON SA-2019-COT-170	27/06/2019	TTS	CHINE	499 770
IVOIRE COTON SA	CCI/SP/COTON/2019-397	IVOIRE COTON SA-2019-COT-171	27/06/2019	TTS	TURQUIE	49 828
IVOIRE COTON SA	CCI/SP/COTON/2019-398	IVOIRE COTON SA-2019-COT-167	26/06/2019	TTS	INDE	200 008
IVOIRE COTON SA	CCI/SP/COTON/2019-401	IVOIRE COTON SA-2019-COT-172	27/06/2019	TTS	CHINE	499 680
IVOIRE COTON SA	CCI/SP/COTON/2019-405	IVOIRE COTON SA-2019-COT-173	28/06/2019	TTS	INDE	99 926
IVOIRE COTON SA	CCI/SP/COTON/2019-414	IVOIRE COTON SA-2019-COT-176	03/07/2019	MANTRA IVOIRE	INDE	200 059
IVOIRE COTON SA	CCI/SP/COTON/2019-427	IVOIRE COTON SA-2019-COT-175	02/07/2019	MANTRA IVOIRE	INDE	250 026
IVOIRE COTON SA	CCI/SP/COTON/2019-442	IVOIRE COTON SA-2019-COT-193	12/07/2019	TTS	INDONESIE	99 800
IVOIRE COTON SA	CCI/SP/COTON/2019-443	IVOIRE COTON SA-2019-COT-180	11/07/2019	MANTRA IVOIRE	INDE	249 090
IVOIRE COTON SA	CCI/SP/COTON/2019-447	IVOIRE COTON SA-2019-COT-187	12/07/2019	TTS	VIETNAM	250 048
IVOIRE COTON SA	CCI/SP/COTON/2019-448	IVOIRE COTON SA-2019-COT-198	12/07/2019	TTS	INDE	499 968
IVOIRE COTON SA	CCI/SP/COTON/2019-449	IVOIRE COTON SA-2019-COT-183	12/07/2019	TTS	VIETNAM	199 930
IVOIRE COTON SA	CCI/SP/COTON/2019-45	IVOIRE COTON SA-2019-COT-8	05/02/2019	TTS	VIETNAM	97 569
IVOIRE COTON SA	CCI/SP/COTON/2019-450	IVOIRE COTON SA-2019-COT-196	12/07/2019	TTS	VIETNAM	200 102
IVOIRE COTON SA	CCI/SP/COTON/2019-451	IVOIRE COTON SA-2019-COT-186	12/07/2019	TTS	BANGLADESH	474 470
IVOIRE COTON SA	CCI/SP/COTON/2019-453	IVOIRE COTON SA-2019-COT-185	12/07/2019	MANTRA IVOIRE	TAIWAN	99 942
IVOIRE COTON SA	CCI/SP/COTON/2019-454	IVOIRE COTON SA-2019-COT-208	12/07/2019	TTS	INDE	99 652
IVOIRE COTON SA	CCI/SP/COTON/2019-455	IVOIRE COTON SA-2019-COT-197	12/07/2019	TTS	INDE	198 824
IVOIRE COTON SA	CCI/SP/COTON/2019-456	IVOIRE COTON SA-2019-COT-200	12/07/2019	TTS	INDE	99 880
IVOIRE COTON SA	CCI/SP/COTON/2019-457	IVOIRE COTON SA-2019-COT-211	13/07/2019	B. T. L.	BANGLADESH	497 878
IVOIRE COTON SA	CCI/SP/COTON/2019-459	IVOIRE COTON SA-2019-COT-178	09/07/2019	MANTRA IVOIRE	BANGLADESH	200 040
IVOIRE COTON SA	CCI/SP/COTON/2019-46	IVOIRE COTON SA-2019-COT-7	05/02/2019	TTS	VIETNAM	99 006
IVOIRE COTON SA	CCI/SP/COTON/2019-460	IVOIRE COTON SA-2019-COT-191	12/07/2019	TTS	INDE	99 766
IVOIRE COTON SA	CCI/SP/COTON/2019-462	IVOIRE COTON SA-2019-COT-205	12/07/2019	TTS	INDE	100 110
IVOIRE COTON SA	CCI/SP/COTON/2019-463	IVOIRE COTON SA-2019-COT-195	12/07/2019	TTS	INDE	250 120
IVOIRE COTON SA	CCI/SP/COTON/2019-464	IVOIRE COTON SA-2019-COT-206	12/07/2019	TTS	INDE	199 837
IVOIRE COTON SA	CCI/SP/COTON/2019-465	IVOIRE COTON SA-2019-COT-181	11/07/2019	MANTRA IVOIRE	INDE	200 066
IVOIRE COTON SA	CCI/SP/COTON/2019-466	IVOIRE COTON SA-2019-COT-201	12/07/2019	TTS	INDE	174 804
IVOIRE COTON SA	CCI/SP/COTON/2019-467	IVOIRE COTON SA-2019-COT-203	12/07/2019	TTS	INDE	99 828
IVOIRE COTON SA	CCI/SP/COTON/2019-468	IVOIRE COTON SA-2019-COT-202	12/07/2019	TTS	INDE	96 864
IVOIRE COTON SA	CCI/SP/COTON/2019-469	IVOIRE COTON SA-2019-COT-207	12/07/2019	TTS	INDE	100 034
IVOIRE COTON SA	CCI/SP/COTON/2019-470	IVOIRE COTON SA-2019-COT-179	10/07/2019	MANTRA IVOIRE	BANGLADESH	299 942
IVOIRE COTON SA	CCI/SP/COTON/2019-471	IVOIRE COTON SA-2019-COT-184	12/07/2019	TTS	BANGLADESH	25 278
IVOIRE COTON SA	CCI/SP/COTON/2019-472	IVOIRE COTON SA-2019-COT-189	12/07/2019	TTS	VIETNAM	199 840
IVOIRE COTON SA	CCI/SP/COTON/2019-473	IVOIRE COTON SA-2019-COT-192	12/07/2019	MANTRA IVOIRE	VIETNAM	199 934

Exportateur	N° Certificat	N° Packing List	Date Packing List	Transitaire	Pays de destination	Poids Net (Kg)
IVOIRE COTON SA	CCI/SP/COTON/2019-474	IVOIRE COTON SA-2019-COT-190	12/07/2019	TTS	VIETNAM	299 570
IVOIRE COTON SA	CCI/SP/COTON/2019-475	IVOIRE COTON SA-2019-COT-204	12/07/2019	TTS	INDE	99 824
IVOIRE COTON SA	CCI/SP/COTON/2019-479	IVOIRE COTON SA-2019-COT-209	13/07/2019	B. T. L.	INDE	299 814
IVOIRE COTON SA	CCI/SP/COTON/2019-480	IVOIRE COTON SA-2019-COT-214	16/07/2019	B. T. L.	CHINE	499 838
IVOIRE COTON SA	CCI/SP/COTON/2019-482	IVOIRE COTON SA-2019-COT-222	16/07/2019	B. T. L.	INDE	99 756
IVOIRE COTON SA	CCI/SP/COTON/2019-483	IVOIRE COTON SA-2019-COT-223	16/07/2019	B. T. L.	INDE	301 148
IVOIRE COTON SA	CCI/SP/COTON/2019-491	IVOIRE COTON SA-2019-COT-218	16/07/2019	B. T. L.	MALAISIE	299 812
IVOIRE COTON SA	CCI/SP/COTON/2019-493	IVOIRE COTON SA-2019-COT-221	16/07/2019	B. T. L.	INDE	199 830
IVOIRE COTON SA	CCI/SP/COTON/2019-494	IVOIRE COTON SA-2019-COT-227	17/07/2019	MANTRA IVOIRE	ITALIE	100 018
IVOIRE COTON SA	CCI/SP/COTON/2019-495	IVOIRE COTON SA-2019-COT-224	16/07/2019	B. T. L.	INDE	198 738
IVOIRE COTON SA	CCI/SP/COTON/2019-496	IVOIRE COTON SA-2019-COT-217	16/07/2019	B. T. L.	INDE	49 958
IVOIRE COTON SA	CCI/SP/COTON/2019-499	IVOIRE COTON SA-2019-COT-220	16/07/2019	B. T. L.	INDE	700 342
IVOIRE COTON SA	CCI/SP/COTON/2019-502	IVOIRE COTON SA-2019-COT-226	17/07/2019	MANTRA IVOIRE	BANGLADESH	299 955
IVOIRE COTON SA	CCI/SP/COTON/2019-507	IVOIRE COTON SA-2019-COT-225	16/07/2019	B. T. L.	MALAISIE	299 808
IVOIRE COTON SA	CCI/SP/COTON/2019-508	IVOIRE COTON SA-2019-COT-194	12/07/2019	TTS	MALAISIE	399 898
IVOIRE COTON SA	CCI/SP/COTON/2019-512	IVOIRE COTON SA-2019-COT-219	16/07/2019	B. T. L.	INDE	299 968
IVOIRE COTON SA	CCI/SP/COTON/2019-52	IVOIRE COTON SA-2019-COT-11	07/02/2019	TTS	VIETNAM	200 018
IVOIRE COTON SA	CCI/SP/COTON/2019-523	IVOIRE COTON SA-2019-COT-228	23/07/2019	MANTRA IVOIRE	BANGLADESH	500 050
IVOIRE COTON SA	CCI/SP/COTON/2019-526	IVOIRE COTON SA-2019-COT-229	24/07/2019	MANTRA IVOIRE	VIETNAM	150 008
IVOIRE COTON SA	CCI/SP/COTON/2019-53	IVOIRE COTON SA-2019-COT-9	07/02/2019	TTS	TAIWAN	99 802
IVOIRE COTON SA	CCI/SP/COTON/2019-533	IVOIRE COTON SA-2019-COT-230	30/07/2019	MANTRA IVOIRE	MALAISIE	200 012
IVOIRE COTON SA	CCI/SP/COTON/2019-537	IVOIRE COTON SA-2019-COT-231	30/07/2019	MANTRA IVOIRE	BANGLADESH	500 084
IVOIRE COTON SA	CCI/SP/COTON/2019-70	IVOIRE COTON SA-2019-COT-13	12/02/2019	TTS	VIETNAM	99 638
IVOIRE COTON SA	CCI/SP/COTON/2019-79	IVOIRE COTON SA-2019-COT-14	13/02/2019	B. T. L.	VIETNAM	99 998
TOTAL IVOIRE COTON SA						**41 244 747**
SECO SA	CCI/ABJ/COTON/2019-100	SECO SA-2019-COT-18	31/01/2019	MANTRA IVOIRE	MALAISIE	249 984
SECO SA	CCI/ABJ/COTON/2019-103	SECO SA-2019-COT-42	26/02/2019	MANTRA IVOIRE	MALAISIE	249 868
SECO SA	CCI/ABJ/COTON/2019-104	SECO SA-2019-COT-52	26/02/2019	MANTRA IVOIRE	BANGLADESH	199 996
SECO SA	CCI/ABJ/COTON/2019-105	SECO SA-2019-COT-44	26/02/2019	MANTRA IVOIRE	BANGLADESH	299 308
SECO SA	CCI/ABJ/COTON/2019-106	SECO SA-2019-COT-46	26/02/2019	MANTRA IVOIRE	BANGLADESH	249 988
SECO SA	CCI/ABJ/COTON/2019-107	SECO SA-2019-COT-49	26/02/2019	MANTRA IVOIRE	BANGLADESH	499 698
SECO SA	CCI/ABJ/COTON/2019-108	SECO SA-2019-COT-43	26/02/2019	MANTRA IVOIRE	MALAISIE	148 978
SECO SA	CCI/ABJ/COTON/2019-109	SECO SA-2019-COT-47	26/02/2019	MANTRA IVOIRE	BANGLADESH	199 504
SECO SA	CCI/ABJ/COTON/2019-110	SECO SA-2019-COT-51	26/02/2019	MANTRA IVOIRE	BANGLADESH	199 896
SECO SA	CCI/ABJ/COTON/2019-113	SECO SA-2019-COT-50	26/02/2019	MANTRA IVOIRE	BANGLADESH	394 788
SECO SA	CCI/ABJ/COTON/2019-114	SECO SA-2019-COT-45	26/02/2019	MANTRA IVOIRE	PAKISTAN	499 240
SECO SA	CCI/ABJ/COTON/2019-140	SECO SA-2019-COT-53	15/03/2019	MANTRA IVOIRE	BANGLADESH	499 832
SECO SA	CCI/ABJ/COTON/2019-16	SECO SA-2019-COT-8	14/01/2019	MANTRA IVOIRE	MALAISIE	249 768
SECO SA	CCI/ABJ/COTON/2019-164	SECO SA-2019-COT-57	26/03/2019	MANTRA IVOIRE	VIETNAM	99 832
SECO SA	CCI/ABJ/COTON/2019-165	SECO SA-2019-COT-61	26/03/2019	MANTRA IVOIRE	INDONESIE	124 954

Exportateur	N° Certificat	N° Packing List	Date Packing List	Transitaire	Pays de destination	Poids Net (Kg)
SECO SA	CCI/ABJ/COTON/2019-166	SECO SA-2019-COT-63	26/03/2019	MANTRA IVOIRE	BANGLADESH	199 860
SECO SA	CCI/ABJ/COTON/2019-171	SECO SA-2019-COT-55	21/03/2019	MANTRA IVOIRE	PAKISTAN	499 430
SECO SA	CCI/ABJ/COTON/2019-174	SECO SA-2019-COT-56	26/03/2019	MANTRA IVOIRE	PAKISTAN	374 792
SECO SA	CCI/ABJ/COTON/2019-178	SECO SA-2019-COT-48	26/02/2019	MANTRA IVOIRE	INDONESIE	99 954
SECO SA	CCI/ABJ/COTON/2019-183	SECO SA-2019-COT-65	27/03/2019	MANTRA IVOIRE	BANGLADESH	299 910
SECO SA	CCI/ABJ/COTON/2019-188	SECO SA-2019-COT-62	26/03/2019	MANTRA IVOIRE	BANGLADESH	499 308
SECO SA	CCI/ABJ/COTON/2019-196	SECO SA-2019-COT-67	09/04/2019	MANTRA IVOIRE	PAKISTAN	249 816
SECO SA	CCI/ABJ/COTON/2019-199	SECO SA-2019-COT-69	11/04/2019	MANTRA IVOIRE	PAKISTAN	374 874
SECO SA	CCI/ABJ/COTON/2019-200	SECO SA-2019-COT-72	15/04/2019	MANTRA IVOIRE	INDONESIE	99 856
SECO SA	CCI/ABJ/COTON/2019-201	SECO SA-2019-COT-71	15/04/2019	MANTRA IVOIRE	MALAISIE	99 896
SECO SA	CCI/ABJ/COTON/2019-203	SECO SA-2019-COT-74	16/04/2019	MANTRA IVOIRE	PAKISTAN	374 942
SECO SA	CCI/ABJ/COTON/2019-221	SECO SA-2019-COT-70	15/04/2019	MANTRA IVOIRE	INDONESIE	99 880
SECO SA	CCI/ABJ/COTON/2019-229	SECO SA-2019-COT-75	16/04/2019	MANTRA IVOIRE	BANGLADESH	499 968
SECO SA	CCI/ABJ/COTON/2019-232	SECO SA-2019-COT-73	15/04/2019	MANTRA IVOIRE	BANGLADESH	499 958
SECO SA	CCI/ABJ/COTON/2019-241	SECO SA-2019-COT-76	02/05/2019	MANTRA IVOIRE	PAKISTAN	249 762
SECO SA	CCI/ABJ/COTON/2019-249	SECO SA-2019-COT-85	06/05/2019	MANTRA IVOIRE	BANGLADESH	399 478
SECO SA	CCI/ABJ/COTON/2019-254	SECO SA-2019-COT-79	03/05/2019	MANTRA IVOIRE	BANGLADESH	249 996
SECO SA	CCI/ABJ/COTON/2019-28	SECO SA-2019-COT-12	24/01/2019	MANTRA IVOIRE	BANGLADESH	249 800
SECO SA	CCI/ABJ/COTON/2019-29	SECO SA-2019-COT-15	24/01/2019	MANTRA IVOIRE	BANGLADESH	249 738
SECO SA	CCI/ABJ/COTON/2019-291	SECO SA-2019-COT-84	06/05/2019	MANTRA IVOIRE	PAKISTAN	372 580
SECO SA	CCI/ABJ/COTON/2019-30	SECO SA-2019-COT-7	14/01/2019	MANTRA IVOIRE	MALAISIE	249 830
SECO SA	CCI/ABJ/COTON/2019-302	SECO SA-2019-COT-93	23/05/2019	MANTRA IVOIRE	VIETNAM	249 874
SECO SA	CCI/ABJ/COTON/2019-304	SECO SA-2019-COT-92	23/05/2019	MANTRA IVOIRE	VIETNAM	249 138
SECO SA	CCI/ABJ/COTON/2019-305	SECO SA-2019-COT-90	22/05/2019	MANTRA IVOIRE	VIETNAM	199 894
SECO SA	CCI/ABJ/COTON/2019-309	SECO SA-2019-COT-94	23/05/2019	MANTRA IVOIRE	VIETNAM	199 974
SECO SA	CCI/ABJ/COTON/2019-32	SECO SA-2019-COT-13	24/01/2019	MANTRA IVOIRE	BANGLADESH	199 750
SECO SA	CCI/ABJ/COTON/2019-365	SECO SA-2019-COT-121	19/06/2019	MANTRA IVOIRE	BANGLADESH	249 868
SECO SA	CCI/ABJ/COTON/2019-366	SECO SA-2019-COT-114	19/06/2019	MANTRA IVOIRE	PAKISTAN	124 839
SECO SA	CCI/ABJ/COTON/2019-367	SECO SA-2019-COT-116	19/06/2019	MANTRA IVOIRE	PAKISTAN	249 670
SECO SA	CCI/ABJ/COTON/2019-368	SECO SA-2019-COT-112	19/06/2019	MANTRA IVOIRE	BANGLADESH	199 950
SECO SA	CCI/ABJ/COTON/2019-38	SECO SA-2019-COT-9	22/01/2019	MANTRA IVOIRE	MALAISIE	149 956
SECO SA	CCI/ABJ/COTON/2019-380	SECO SA-2019-COT-108	18/06/2019	MANTRA IVOIRE	MALAISIE	199 888
SECO SA	CCI/ABJ/COTON/2019-382	SECO SA-2019-COT-123	19/06/2019	MANTRA IVOIRE	MALAISIE	199 984
SECO SA	CCI/ABJ/COTON/2019-392	SECO SA-2019-COT-125	21/06/2019	MANTRA IVOIRE	INDONESIE	498 828
SECO SA	CCI/ABJ/COTON/2019-396	SECO SA-2019-COT-126	21/06/2019	MANTRA IVOIRE	BANGLADESH	99 870
SECO SA	CCI/ABJ/COTON/2019-404	SECO SA-2019-COT-127	25/06/2019	WISAM TRANSIT	MALAISIE	298 728
SECO SA	CCI/ABJ/COTON/2019-419	SECO SA-2019-COT-128	25/06/2019	MANTRA IVOIRE	BANGLADESH	499 968
SECO SA	CCI/ABJ/COTON/2019-432	SECO SA-2019-COT-131	28/06/2019	MANTRA IVOIRE	BANGLADESH	499 966
SECO SA	CCI/ABJ/COTON/2019-461	SECO SA-2019-COT-139	11/07/2019	MANTRA IVOIRE	INDONESIE	499 970
SECO SA	CCI/ABJ/COTON/2019-476	SECO SA-2019-COT-137	11/07/2019	MANTRA IVOIRE	BANGLADESH	499 938
SECO SA	CCI/ABJ/COTON/2019-503	SECO SA-2019-COT-140	11/07/2019	MANTRA IVOIRE	INDONESIE	74 426
SECO SA	CCI/ABJ/COTON/2019-505	SECO SA-2019-COT-142	17/07/2019	MANTRA IVOIRE	MALAISIE	199 934
SECO SA	CCI/ABJ/COTON/2019-515	SECO SA-2019-COT-141	12/07/2019	MANTRA IVOIRE	BANGLADESH	499 896
SECO SA	CCI/ABJ/COTON/2019-516	SECO SA-2019-COT-120	19/06/2019	MANTRA IVOIRE	BANGLADESH	499 900
SECO SA	CCI/ABJ/COTON/2019-517	SECO SA-2019-COT-143	18/07/2019	MANTRA IVOIRE	BANGLADESH	499 836
SECO SA	CCI/ABJ/COTON/2019-520	SECO SA-2019-COT-138	11/07/2019	MANTRA IVOIRE	MALAISIE	199 876
SECO SA	CCI/ABJ/COTON/2019-530	SECO SA-2019-COT-147	26/07/2019	MANTRA IVOIRE	BANGLADESH	299 848
SECO SA	CCI/ABJ/COTON/2019-536	SECO SA-2019-COT-158	31/07/2019	MANTRA IVOIRE	BANGLADESH	495 424
SECO SA	CCI/ABJ/COTON/2019-55	SECO SA-2019-COT-33	04/02/2019	MANTRA IVOIRE	MALAISIE	248 590
SECO SA	CCI/ABJ/COTON/2019-56	SECO SA-2019-COT-30	04/02/2019	MANTRA IVOIRE	INDE	249 994
SECO SA	CCI/ABJ/COTON/2019-57	SECO SA-2019-COT-29	04/02/2019	MANTRA IVOIRE	BANGLADESH	299 166
SECO SA	CCI/ABJ/COTON/2019-59	SECO SA-2019-COT-27	04/02/2019	MANTRA IVOIRE	INDONESIE	124 974
SECO SA	CCI/ABJ/COTON/2019-60	SECO SA-2019-COT-32	04/02/2019	MANTRA IVOIRE	MALAISIE	249 070

Exportateur	N° Certificat	N° Packing List	Date Packing List	Transitaire	Pays de destination	Poids Net (Kg)
SECO SA	CCI/ABJ/COTON/2019-64	SECO SA-2019-COT-28	04/02/2019	MANTRA IVOIRE	INDE	249 920
SECO SA	CCI/ABJ/COTON/2019-69	SECO SA-2019-COT-31	04/02/2019	MANTRA IVOIRE	MALAISIE	249 960
SECO SA	CCI/ABJ/COTON/2019-75	SECO SA-2019-COT-35	13/02/2019	MANTRA IVOIRE	INDONESIE	99 826
SECO SA	CCI/ABJ/COTON/2019-76	SECO SA-2019-COT-36	13/02/2019	MANTRA IVOIRE	VIETNAM	297 086
SECO SA	CCI/ABJ/COTON/2019-77	SECO SA-2019-COT-38	13/02/2019	MANTRA IVOIRE	VIETNAM	199 874
SECO SA	CCI/ABJ/COTON/2019-78	SECO SA-2019-COT-39	13/02/2019	MANTRA IVOIRE	INDONESIE	99 962
SECO SA	CCI/ABJ/COTON/2019-80	SECO SA-2019-COT-40	14/02/2019	MANTRA IVOIRE	BANGLADESH	249 380
SECO SA	CCI/ABJ/COTON/2019-81	SECO SA-2019-COT-41	14/02/2019	MANTRA IVOIRE	INDONESIE	99 998
TOTAL SECO SA						**21 316 255**
TOTAL POIDS NET						**120 542 578**

CHAMBRE DE COMMERCE ET D'INDUSTRIE DE COTE D'IVOIRE
100 ans
1908
2008
Le Conseil du Coton et de l'Anacarde
RAPPORT SUR
DES POIDS DU C
Décem